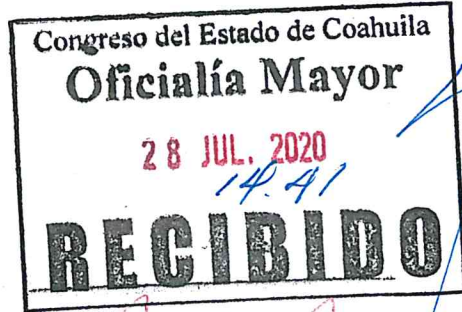




TECNOLÓGICO NACIONAL DE MÉXICO



Instituto Tecnológico Superior de San Pedro de las Colonias  
"2020, Año del Centenario Luctuoso de Venustiano Carranza, el Varón de Cuatrociénegas"



San Pedro, Coahuila de Zaragoza a 16 de Julio de 2020  
ITSSPC - DIR - 194/19  
Asunto: Entrega de Avance de Gestión Financiera 2º Trimestre 2020

**DIR. EMILIO ALEJANDRO DE HOYOS MONTEMAYOR**  
**PRESIDENTE DE LA JUNTA DE GOBIERNO DEL CONGRESO DEL ESTADO**  
**PRESENTE**



En cumplimiento al artículo 10 de la Ley de Rendición de Cuentas y Fiscalización Superior del Estado de Coahuila de Zaragoza, tengo a bien presentar ante esta H. Autoridad, el Informe de Avance de Gestión Financiera del Segundo Trimestre del ejercicio 2020, en forma impresa y en archivo electrónico de datos.

En mérito de lo anterior, solicito se me tenga por presentado en tiempo y forma la información requerida en la Ley invocada.

Sin otro asunto, hago propicia esta oportunidad para enviarle un cordial saludo y reiterarle mi más alta consideración.

**ATENTAMENTE**  
Excelencia en Educación Tecnológica®



Recibi  
Griselda Luna  
28 / Jul / 2020  
03:38pm

**Ing. Rodolfo Gerardo López Muñiz**  
**DIRECTOR GENERAL**

INSTITUTO TECNOLÓGICO SUPERIOR DE SAN PEDRO DE LAS COLONIAS  
DIRECCION GENERAL

PODER LEGISLATIVO  
AUDITORÍA SUPERIOR del Estado de Coahuila  
Oficialía de Partes

28 JUL 2020

Oficio Original  Copia  
Anexo(s) Original  Copia

Otros:

La Auditoría Superior del Estado se reserva la facultad de verificar que la documentación recibida corresponda a la ofrecida por el promovente.

- ccp.
- C. Blas José Flores Dávila. Secretario de Finanzas
- C. Higinio González Calderón. Secretario de Educación
- C. Teresa Guajardo Berlanga. Secretario de Fiscalización y Rendición de Cuentas
- C.P.C. José Armando Plata Sandoval. Auditor Superior del Estado
- C.P. Francisco Manuel Osorio Morales. Subsecretario de Educación Media y Superior

Anexo: CD



Calz. del Tecnológico No. 53, Col. el Tecnológico, San Pedro, Coahuila C.P. 27800  
Tel: (872) 772 8807 email: direccion@tecsanpedro.edu.mx

www.tecnm.mx | www.tecsanpedro.edu.mx





TECNOLÓGICO  
NACIONAL DE MÉXICO

Instituto Tecnológico Superior  
de San Pedro de las Colonias



**INFORME DE AVANCE DE GESTIÓN  
FINANCIERA  
1er Trimestre 2020**

- I. Información Contable.**
- II. Información Presupuestal**
- III. Información Programática.**
- IV. Información Adicional.**
- V. Información derivada de la Ley de Disciplina Financiera de las Entidades Federativas y los Municipios.**



## INFORME DE AVANCE DE GESTIÓN FINANCIERA 2do Trimestre 2020

- Estado de Situación financiera del segundo trimestre; (comparativo al 31 de diciembre del ejercicio anterior)
- Estado de actividades del segundo trimestre de 2020, (comparativo al segundo trimestre del ejercicio anterior)
- Estado de actividades acumulado del 01 de enero al 30 de junio de 2020, (comparativo del 01 de enero al 30 de junio del ejercicio anterior)
- Estado de variación en la hacienda pública del segundo trimestre;
- Estado de Cambios en la situación financiera del segundo trimestre de 2020;
- Estado de Cambios en la situación financiera del 01 de enero al 30 de junio de 2020;
- Estado de flujo de efectivo del segundo trimestre de 2020; (comparativo con el segundo trimestre del ejercicio anterior)
- Estado analítico del activo del segundo trimestre 2020;
- Estado analítico del activo del 01 de enero al 30 de junio de 2020;
- Estado analítico de la deuda y otros pasivos, del segundo trimestre de 2020;
- Informe sobre pasivos contingentes al segundo trimestre de 2020; (formato libre)
- Notas de desglose a los estados financieros; (24 notas)
- Notas de memoria a los estados financieros del segundo trimestre del 2020; (2 notas)
- Notas de gestión administrativa a los estados financieros; (16 notas)
- Balanza de comprobación detallada del cuarto nivel (cuenta) del segundo trimestre de 2020; incluyendo las cuentas de orden contables y presupuestarias;
- Balanza de comprobación detallada del cuarto nivel (cuenta) acumulada del 01 de enero al 30 de junio de 2020; incluyendo las cuentas de orden contables y presupuestarias;
- Informe o dictamen de los profesionales de auditoría independientes o, en su caso, una declaratoria de los órganos internos de control, acerca de la situación que guarda el control interno, la situación financiera y el grado de colaboración de la entidad para el cumplimiento de los objetivos de la función de control gubernamental.

**Instituto Tecnológico Superior de San Pedro, Coahuila**  
**Estado de Situación Financiera**  
**Al 30 de Junio de 2020 y 2019**  
**(Pesos)**

CONCEPTO	Año		CONCEPTO	Año	
	2020	2019		2020	2019
<b>ACTIVO</b>			<b>PASIVO</b>		
<b>Activo Circulante</b>			<b>Pasivo Circulante</b>		
Efectivo y Equivalentes	2,188,161	2,824,620	Cuentas por Pagar a Corto Plazo	854,230	2,042,830
Derechos a Recibir Efectivo o Equivalentes	2,016,158	114,870	Documentos por Pagar a Corto Plazo	0	0
Derechos a Recibir Bienes o Servicios	0	0	Porción a Corto Plazo de la Deuda Pública a Largo Plazo	0	0
Inventarios	0	0	Títulos y Valores a Corto Plazo	0	0
Almacenes	26,406	4,261	Pasivos Diferidos a Corto Plazo	0	0
Estimación por Pérdida o Deterioro de Activos Circulantes	0	0	Fondos y Bienes de Terceros en Garantía y/o Administración a Corto Plazo	0	0
Otros Activos Circulantes	0	0	Provisiones a Corto Plazo	2,191,427	2,191,427
			Otros Pasivos a Corto Plazo	0	0
<b>Total de Activos Circulantes</b>	<b>4,230,724</b>	<b>2,943,751</b>	<b>Total de Pasivos Circulantes</b>	<b>3,045,657</b>	<b>4,234,257</b>
<b>Activo No Circulante</b>			<b>Pasivo No Circulante</b>		
Inversiones Financieras a Largo Plazo	0	0	Cuentas por Pagar a Largo Plazo	0	0
Derechos a Recibir Efectivo o Equivalentes a Largo Plazo	0	0	Documentos por Pagar a Largo Plazo	0	0
Bienes Inmuebles, Infraestructura y Construcciones en Proceso	32,291,555	24,905,750	Deuda Pública a Largo Plazo	0	0
Bienes Muebles	15,666,473	15,901,525	Pasivos Diferidos a Largo Plazo	0	0
Activos Intangibles	347,225	295,287	Fondos y Bienes de Terceros en Garantía y/o en Administración a Largo Plazo	0	0
Depreciación, Deterioro y Amortización Acumulada de Bienes	-9,503,506	-9,953,402	Provisiones a Largo Plazo	2,217,790	2,217,790
Activos Diferidos	0	0			
Estimación por Pérdida o Deterioro de Activos no Circulantes	0	0	<b>Total de Pasivos No Circulantes</b>	<b>2,217,790</b>	<b>2,217,790</b>
Otros Activos no Circulantes	21,358	21,358	<b>Total del Pasivo</b>	<b>5,263,447</b>	<b>6,452,047</b>
<b>Total de Activos No Circulantes</b>	<b>38,823,104</b>	<b>31,170,518</b>	<b>HACIENDA PÚBLICA/ PATRIMONIO</b>		
<b>Total del Activo</b>	<b>43,053,829</b>	<b>34,114,269</b>	<b>Hacienda Pública/Patrimonio Contribuido</b>	<b>29,715,130</b>	<b>29,715,130</b>
			Aportaciones	29,715,130	29,715,130
			Donaciones de Capital	0	0
			Actualización de la Hacienda Pública / Patrimonio	0	0
			<b>Hacienda Pública/Patrimonio Generado</b>	<b>8,075,252</b>	<b>-2,052,908</b>
			Resultados del Ejercicio (Ahorro / Desahorro)	2,742,355	-4,216,215
			Resultados de Ejercicios Anteriores	-1,631,538	2,584,677
			Revalúos	7,385,805	0
			Reservas	0	0
			Rectificaciones de Resultados de Ejercicios Anteriores	-421,370	-421,370
			<b>Exceso o Insuficiencia en la Actualización de la Hacienda Pública/Patrimonio</b>	<b>0</b>	<b>0</b>
			Resultado por Posición Monetaria	0	0
			Resultado por Tenencia de Activos no Monetarios	0	0
			<b>Total Hacienda Pública/ Patrimonio</b>	<b>37,790,382</b>	<b>27,662,222</b>
			<b>Total del Pasivo y Hacienda Pública / Patrimonio</b>	<b>43,053,829</b>	<b>34,114,269</b>

Bajo protesta de decir verdad declaramos que los Estados Financieros y sus Notas son razonablemente correctos y responsabilidad del emisor

ING. RODOLFO GERARDO LOPEZ MUÑIZ  
DIRECTOR GENERAL

LIC. ELENA HERNANDEZ DELGADO  
SUBDIRECTORA ADMINISTRATIVA

CP. LUIS ANTONIO TORRES RAMÍREZ  
JEFE DEPTO. RECURSOS FINANCIEROS

INSTITUTO TECNOLÓGICO SUPERIOR DE SAN PEDRO DE LAS COLONIAS					
Estado de Situación Financiera					
Al 30 de junio de 2020 y al 31 de diciembre de 2019					
ACTIVO	2020	2019	PASIVO	2020	2019
<b>Activo Circulante</b>	<b>4,230,724.22</b>	<b>2,943,750.70</b>	<b>Pasivo Circulante</b>	<b>3045656.75</b>	<b>4234256.87</b>
Efectivo y Equivalentes	2,188,160.56	2,824,620.47	Cuentas por Pagar a Corto Plazo	854,230.08	2,042,830.20
Derechos a Recibir Efectivo o Equivalentes	2,016,157.64	114,869.51	Documentos por Pagar a Corto Plazo	0.00	0.00
Derechos a Recibir Bienes o Servicios	0.00	0.00	Porción a Corto Plazo de la Deuda Pública a Largo Plazo	0.00	0.00
Inventarios	0.00	0.00	Títulos y Valores a Corto Plazo	0.00	0.00
Almacenes	26,406.02	4,260.72	Pasivos Diferidos a Corto Plazo	0.00	0.00
Estimación por Pérdida o Deterioro de Activos Circulantes	0.00	0.00	Fondos y Bienes de Terceros en Garantía y/o Administración a Corto Plazo	0.00	0.00
Otros Activos Circulantes	0.00	0.00	Provisiones a Corto Plazo	2,191,426.67	2,191,426.67
<i>Total de Activos Circulantes</i>	<i>4,230,724.22</i>	<i>2,943,750.70</i>	Otros Pasivos a Corto Plazo	0.00	0.00
			<i>Total de Pasivos Circulantes</i>	<i>3,045,656.75</i>	<i>4,234,256.87</i>
<b>Activo No Circulante</b>	<b>38,823,104.32</b>	<b>31,170,517.93</b>	<b>Pasivo No Circulante</b>		
Inversiones Financieras a Largo Plazo	0.00	0.00	Cuentas por Pagar a Largo Plazo	2,217,790.00	2,217,790.00
Derechos a Recibir Efectivo o Equivalentes a Largo Plazo	0.00	0.00	Documentos por Pagar a Largo Plazo	0.00	0.00
Bienes Inmuebles, Infraestructura y Construcciones en Proceso	32,291,554.56	24,905,749.61	Deuda Pública a Largo Plazo	0.00	0.00
Bienes Muebles	15,666,472.95	15,901,525.45	Pasivos Diferidos a Largo Plazo	0.00	0.00
Activos Intangibles	347,224.68	295,286.84	Fondos y Bienes de Terceros en Garantía y/o en Administración a Largo Plazo	0.00	0.00
Depreciación, Deterioro y Amortización Acumulada de Bienes	-9,503,505.56	-9,953,401.66	Provisiones a Largo Plazo	2,217,790.00	2,217,790.00
Activos Diferidos	0.00	0.00	<i>Total de Pasivos No Circulantes</i>	<i>2,217,790.00</i>	<i>2,217,790.00</i>
Estimación por Pérdida o Deterioro de Activos no Circulantes	0.00	0.00	<b>Total del Pasivo</b>	<b>5,263,446.75</b>	<b>6,452,046.87</b>
Otros Activos no Circulantes	21,357.69	21,357.69			
<i>Total de Activos No Circulantes</i>	<i>38,823,104.32</i>	<i>31,170,517.93</i>	<b>HACIENDA PÚBLICA/PATRIMONIO</b>		
<b>Total del Activo</b>	<b>43,053,828.54</b>	<b>34,114,268.63</b>	<b>Hacienda Pública/Patrimonio Contribuido</b>	<b>29,715,129.78</b>	<b>29,715,129.78</b>
			Aportaciones	29,715,129.78	29,715,129.78
			Donaciones de Capital	0.00	0.00
			Actualización de la Hacienda Pública/Patrimonio	0.00	0.00
			<b>Hacienda Pública/Patrimonio Generado</b>	<b>8,075,252.01</b>	<b>-2,052,908.02</b>
			Resultados del Ejercicio (Ahorro/Desahorro)	2,742,355.08	-4,216,214.69
			Resultados de Ejercicios Anteriores	0.00	0.00
			Revalúos	7,385,804.95	0.00
			Reservas	0.00	0.00
			Rectificaciones de Resultados de Ejercicios Anteriores	-421,370.20	-421,370.20
			<b>Exceso o Insuficiencia en la Actualización de la Hacienda Pública/Patrimonio</b>	<b>0.00</b>	<b>0.00</b>
			Resultado por Posición Monetaria	0.00	0.00
			Resultado por Tenencia de Activos no Monetarios	0.00	0.00
			<b>Total Hacienda Pública/Patrimonio</b>	<b>37,790,381.79</b>	<b>27,662,221.76</b>
			<b>Total del Pasivo y Hacienda Pública/Patrimonio</b>	<b>43,053,828.54</b>	<b>34,114,268.63</b>

**Nota de Gestión Administrativa 17**

De conformidad con la nota de gestión administrativa número 17 la Información Contable deberá estar firmada en cada página de la misma e incluir al final la siguiente leyenda: "Bajo protesta de decir verdad declaramos que los Estados Financieros y sus notas, son razonablemente correctos y son responsabilidad del emisor"



# Instituto Tecnológico Superior de San Pedro, Coahuila COAHUILA DE ZARAGOZA

Estado de Actividades

Del 01/abr/2020 al 30/jun/2020

Usu: ARACELY

Rep: rptEstadoActividades

Fecha y hora de Impresión 16/jul/2020 04:36 p.m.

	<u>2020</u>	<u>2019</u>
<b>INGRESOS Y OTROS BENEFICIOS</b>		
<b>INGRESOS DE GESTIÓN</b>	\$47,700.01	\$280,009.40
IMPUESTOS	\$0.00	\$0.00
CUOTAS Y APORTACIONES DE SEGURIDAD SOCIAL	\$0.00	\$0.00
CONTRIBUCIONES DE MEJORAS	\$0.00	\$0.00
DERECHOS	\$0.00	\$0.00
PRODUCTOS	\$0.00	\$0.00
APROVECHAMIENTOS	\$0.00	\$395.00
INGRESOS POR VENTA DE BIENES Y PRESTACIÓN DE SERVICIOS	\$47,700.01	\$279,614.40
<b>PARTICIPACIONES, APORTACIONES, CONVENIOS, INCENTIVOS DERIVADOS DE LA COLABORACIÓN FISCAL, FONDOS DISTINTOS DE APORTACIONES, TRANSFERENCIAS, ASIGNACIONES, SUBSIDIOS Y SUBVENCIONES, Y PENSIONES Y JUBILACIONES</b>	\$8,990,188.00	\$7,890,618.20
PARTICIPACIONES, APORTACIONES, CONVENIOS, INCENTIVOS DERIVADOS DE LA COLABORACIÓN FISCAL Y FONDOS DISTINTOS DE APORTACIONES	\$8,990,188.00	\$7,890,618.20
TRANSFERENCIAS, ASIGNACIONES, SUBSIDIOS Y SUBVENCIONES, Y PENSIONES Y JUBILACIONES	\$0.00	\$0.00
<b>OTROS INGRESOS Y BENEFICIOS</b>	\$0.00	\$42,556.63
INGRESOS FINANCIEROS	\$0.00	\$37,570.13
INCREMENTO POR VARIACIÓN DE INVENTARIOS	\$0.00	\$0.00
DISMINUCIÓN DEL EXCESO DE ESTIMACIONES POR PÉRDIDA O DETERIORO U OBSOLESCENCIA	\$0.00	\$0.00
DISMINUCIÓN DEL EXCESO DE PROVISIONES	\$0.00	\$0.00
OTROS INGRESOS Y BENEFICIOS VARIOS	\$0.00	\$4,986.50
<b>Total de Ingresos y Otros Beneficios</b>	<b>\$9,037,888.01</b>	<b>\$8,213,184.23</b>
<b>GASTOS Y OTRAS PÉRDIDAS</b>		
<b>GASTOS DE FUNCIONAMIENTO</b>	\$9,453,601.14	\$9,652,768.87
SERVICIOS PERSONALES	\$7,497,868.95	\$7,558,712.88
MATERIALES Y SUMINISTROS	\$599,427.16	\$727,309.07
SERVICIOS GENERALES	\$1,356,305.03	\$1,366,746.92
<b>TRANSFERENCIAS, ASIGNACIONES, SUBSIDIOS Y OTRAS AYUDAS</b>	\$0.00	\$16,065.00
TRANSFERENCIAS INTERNAS Y ASIGNACIONES AL SECTOR PÚBLICO	\$0.00	\$0.00
TRANSFERENCIAS AL RESTO DEL SECTOR PÚBLICO	\$0.00	\$0.00
SUBSIDIOS Y SUBVENCIONES	\$0.00	\$0.00
AYUDAS SOCIALES	\$0.00	\$16,065.00
PENSIONES Y JUBILACIONES	\$0.00	\$0.00
TRANSFERENCIAS A FIDEICOMISOS, MANDATOS Y CONTRATOS ANÁLOGOS	\$0.00	\$0.00
TRANSFERENCIAS A LA SEGURIDAD SOCIAL	\$0.00	\$0.00
DONATIVOS	\$0.00	\$0.00
TRANSFERENCIAS AL EXTERIOR	\$0.00	\$0.00
<b>PARTICIPACIONES Y APORTACIONES</b>	\$0.00	\$0.00
PARTICIPACIONES	\$0.00	\$0.00
APORTACIONES	\$0.00	\$0.00
CONVENIOS	\$0.00	\$0.00
<b>INTERESES, COMISIONES Y OTROS GASTOS DE LA DEUDA PÚBLICA</b>	\$0.00	\$0.00
INTERESES DE LA DEUDA PÚBLICA	\$0.00	\$0.00
COMISIONES DE LA DEUDA PÚBLICA	\$0.00	\$0.00
GASTOS DE LA DEUDA PÚBLICA	\$0.00	\$0.00
COSTO POR COBERTURAS	\$0.00	\$0.00
APOYOS FINANCIEROS	\$0.00	\$0.00



Tec San Pedro  
de las Colonias  
Usr: ARACELY

Rep: rptEstadoActividades

# Instituto Tecnológico Superior de San Pedro, Coahuila COAHUILA DE ZARAGOZA

Estado de Actividades  
Del 01/abr/2020 al 30/jun/2020

Fecha y hora de Impresión | 16/jul/2020  
04:36 p.m.

	<b>2020</b>	<b>2019</b>
<b>OTROS GASTOS Y PÉRDIDAS EXTRAORDINARIAS</b>	\$49,855.08	\$45,301.87
ESTIMACIONES, DEPRECIACIONES, DETERIOROS, OBSOLESCENCIA Y AMORTIZACIONES	\$49,855.08	\$44,616.88
PROVISIONES	\$0.00	\$0.00
DISMINUCIÓN DE INVENTARIOS	\$0.00	\$0.00
AUMENTO POR INSUFICIENCIA DE ESTIMACIONES POR PÉRDIDA O DETERIORO U OBSOLESCENCIA	\$0.00	\$0.00
AUMENTO POR INSUFICIENCIA DE PROVISIONES	\$0.00	\$0.00
OTROS GASTOS	\$0.00	\$684.99
<b>INVERSIÓN PÚBLICA</b>	\$0.00	\$0.00
INVERSIÓN PÚBLICA NO CAPITALIZABLE	\$0.00	\$0.00
<b>Total de Gastos y otras Pérdidas</b>	<b>\$9,503,456.22</b>	<b>\$9,714,135.74</b>
<b>Resultado del Ejercicio (Ahorro/Desahorro)</b>	<b>-\$465,568.21</b>	<b>-\$1,500,951.51</b>

“Bajo protesta de decir verdad declaramos que los Estados Financieros y sus notas, son razonablemente correctos y son responsabilidad del emisor”.

ING. RODOLFO GERARDO LOPEZ MUNIZ  
DIRECTOR GENERAL

LIC. ELENA HERNÁNDEZ DELGADO  
SUBDIRECTORA ADMINISTRATIVA

CP. LUIS ANTONIO TORRES RAMIREZ  
JEFE DEPTO. RECURSOS FINANCIEROS

**INSTITUTO TECNOLÓGICO SUPERIOR DE SAN PEDRO DE LAS COLONIAS**

**Estado de Actividades**

Del 01 de abril al 30 de junio de 2020 y 2019

	<u>2020</u>	<u>2019</u>
<b>INGRESOS Y OTROS BENEFICIOS</b>		
<b>Ingresos de Gestión</b>	<b>47,700.01</b>	<b>280,009.40</b>
Impuestos	0.00	0.00
Cuotas y Aportaciones de Seguridad Social	0.00	0.00
Contribuciones de Mejoras	0.00	0.00
Derechos	0.00	0.00
Productos	0.00	0.00
Aprovechamientos	0.00	395.00
Ingresos por Venta de Bienes y Prestación de Servicios	47,700.01	279,614.40
<b>Participaciones, Aportaciones, Convenios, Incentivos Derivados de la Colaboración Fiscal, Fondos Distintos de Aportaciones, Transferencias, Asignaciones, Subsidios y Subvenciones, y Pensiones y Jubilaciones</b>	<b>8,990,188.00</b>	<b>7,890,618.20</b>
Participaciones, Aportaciones, Convenios, Incentivos Derivados de la Colaboración Fiscal y Fondos Distintos de Aportaciones	8,990,188.00	7,890,618.20
Transferencias, Asignaciones, Subsidios y Subvenciones, y Pensiones y Jubilaciones	0.00	0.00
<b>Otros Ingresos y Beneficios</b>	<b>0.00</b>	<b>42,556.63</b>
Ingresos Financieros	0.00	37,570.13
Incremento por Variación de Inventarios	0.00	0.00
Disminución del Exceso de Estimaciones por Pérdida o Deterioro u Obsolescencia	0.00	0.00
Disminución del Exceso de Provisiones	0.00	0.00
Otros Ingresos y Beneficios Varios	0.00	4,986.50
<b>Total de Ingresos y Otros Beneficios</b>	<b>9,037,888.01</b>	<b>8,213,184.23</b>
<b>GASTOS Y OTRAS PÉRDIDAS</b>		
<b>Gastos de Funcionamiento</b>	<b>9,453,601.14</b>	<b>9,652,768.87</b>
Servicios Personales	7,497,868.95	7,558,712.88
Materiales y Suministros	599,427.16	727,309.07
Servicios Generales	13,563,053.03	1,366,746.92
<b>Transferencias, Asignaciones, Subsidios y Otras Ayudas</b>	<b>0.00</b>	<b>16,065.00</b>
Transferencias Internas y Asignaciones al Sector Público	0.00	0.00
Transferencias al Resto del Sector Público	0.00	0.00
Subsidios y Subvenciones	0.00	0.00
Ayudas Sociales	0.00	16,065.00
Pensiones y Jubilaciones	0.00	0.00
Transferencias a Fideicomisos, Mandatos y Contratos Análogos	0.00	0.00
Transferencias a la Seguridad Social	0.00	0.00
Donativos	0.00	0.00
Transferencias al Exterior	0.00	0.00
<b>Participaciones y Aportaciones</b>	<b>0.00</b>	<b>0.00</b>
Participaciones	0.00	0.00
Aportaciones	0.00	0.00
Convenios	0.00	0.00
<b>Intereses, Comisiones y Otros Gastos de la Deuda Pública</b>	<b>0.00</b>	<b>0.00</b>
Intereses de la Deuda Pública	0.00	0.00
Comisiones de la Deuda Pública	0.00	0.00
Gastos de la Deuda Pública	0.00	0.00
Costo por Coberturas	0.00	0.00
Apoyos Financieros	0.00	0.00
<b>Otros Gastos y Pérdidas Extraordinarias</b>	<b>49,855.08</b>	<b>45,301.87</b>
Estimaciones, Depreciaciones, Deterioros, Obsolescencia y Amortizaciones	49,855.08	44,616.88
Provisiones	0.00	0.00
Disminución de Inventarios	0.00	0.00
Aumento por Insuficiencia de Estimaciones por Pérdida o Deterioro u Obsolescencia	0.00	0.00
Aumento por Insuficiencia de Provisiones	0.00	0.00
Otros Gastos	0.00	684.99
<b>Inversión Pública</b>	<b>0.00</b>	<b>0.00</b>
Inversión Pública no Capitalizable	0.00	0.00
<b>Total de Gastos y Otras Pérdidas</b>	<b>9,503,456.22</b>	<b>9,714,135.74</b>
<b>Resultados del Ejercicio (Ahorro/Desahorro)</b>	<b>-465,568.21</b>	<b>-1,500,951.51</b>

**Nota de Gestión Administrativa 17**

De conformidad con la nota de gestión administrativa número 17 la Información Contable deberá estar firmada en cada página de la misma e incluir al final la siguiente leyenda: "Bajo protesta de decir verdad declaramos que los Estados Financieros y sus notas, son razonablemente correctos y son responsabilidad del emisor"




Instituto Tecnológico Superior de San Pedro, Coahuila  
Estado de Actividades  
Del 1 de Enero al 30 de Junio de 2020 y 2019  
(Pesos)

Concepto	2020	2019
<b>INGRESOS Y OTROS BENEFICIOS</b>		
<b>Ingresos de la Gestión</b>	<b>2,665,727</b>	<b>3,021,702</b>
Impuestos	0	0
Cuotas y Aportaciones de Seguridad Social	0	0
Contribuciones de Mejoras	0	0
Derechos	0	30
Productos	0	0
Aprovechamientos	8,520	9,140
Ingresos por Venta de Bienes y Prestación de Servicios	2,657,207	3,012,532
<b>Participaciones, Aportaciones, Convenios, Incentivos Derivados de la Colaboración Fiscal, Fondos Distintos de Aportaciones, Transferencias, Asignaciones, Subsidios y Subvenciones, y Pensiones y Jubilaciones</b>	<b>18,610,516</b>	<b>15,949,955</b>
Participaciones, Aportaciones, Convenios, Incentivos Derivados de la Colaboración Fiscal, Fondos Distintos de Aportaciones	18,610,516	15,949,955
Transferencias, Asignaciones, Subsidios y Subvenciones, y Pensiones y Jubilaciones	0	0
<b>Otros Ingresos y Beneficios</b>	<b>36,962</b>	<b>96,316</b>
Ingresos Financieros	172	90,298
Incremento por Variación de Inventarios	0	0
Disminución del Exceso de Estimaciones por Pérdida o Deterioro u Obsolescencia	0	0
Disminución del Exceso de Provisiones	0	0
Otros Ingresos y Beneficios Varios	36,790	6,018
<b>Total de Ingresos y Otros Beneficios</b>	<b>21,313,205</b>	<b>19,067,973</b>
<b>GASTOS Y OTRAS PÉRDIDAS</b>		
<b>Gastos de Funcionamiento</b>	<b>18,138,451</b>	<b>17,617,052</b>
Servicios Personales	13,893,218	13,254,524
Materiales y Suministros	1,546,739	1,498,757
Servicios Generales	2,698,493	2,863,771
<b>Transferencias, Asignaciones, Subsidios y Otras Ayudas</b>	<b>196,369</b>	<b>172,322</b>
Transferencias Internas y Asignaciones al Sector Público	0	0
Transferencias al Resto del Sector Público	0	0
Subsidios y Subvenciones	0	0
Ayudas Sociales	196,369	172,322
Pensionamientos y Jubilaciones	0	0
Transferencias a Fideicomisos, Mandatos y Contratos Análogos	0	0
Transferencias a la Seguridad Social	0	0
Donativos	0	0
Transferencias al Exterior	0	0
<b>Participaciones y Aportaciones</b>	<b>0</b>	<b>0</b>
Participaciones	0	0
Aportaciones	0	0
Convenios	0	0
<b>Intereses, Comisiones y Otros Gastos de la Deuda Pública</b>	<b>0</b>	<b>0</b>
Intereses de la Deuda Pública	0	0
Comisiones de la Deuda Pública	0	0
Gastos de la Deuda Pública	0	0
Costo por Coberturas	0	0
Apoyos Financieros	0	0
<b>Otros Gastos y Pérdidas Extraordinarias</b>	<b>49,855</b>	<b>45,302</b>
Estimaciones, Depreciaciones, Deterioros, Obsolescencia y Provisiones	49,855	44,617
Disminución de Inventarios	0	0
Aumento por Insuficiencia de Estimaciones por Pérdida o Deterioro y Aumento por Insuficiencia de Provisiones	0	0
Otros Gastos	0	685
<b>Inversión Pública</b>	<b>0</b>	<b>0</b>
Inversión Pública no Capitalizable	0	0
<b>Total de Gastos y Otras Pérdidas</b>	<b>18,384,675</b>	<b>17,834,676</b>
<b>Resultados del Ejercicio (Ahorro/Desahorro)</b>	<b>2,928,530</b>	<b>1,233,298</b>

Bajo protesta de decir verdad declaramos que los Estados Financieros y sus Notas son razonablemente correctos y responsabilidad del

  
\_\_\_\_\_  
ING. RODOLFO GERARDO LOPEZ MUÑOZ  
DIRECTOR GENERAL

  
\_\_\_\_\_  
LIC. ELENA HERNÁNDEZ DELGADO  
SUBDIRECTORA ADMINISTRATIVA

  
\_\_\_\_\_  
CP. LUIS ANTONIO TORRES RAMÍREZ  
JEFE DEPTO. RECURSOS FINANCIEROS

**INSTITUTO TECNOLÓGICO SUPERIOR DE SAN PEDRO DE LAS COLONIAS**

**Estado de Actividades**

Del 01 de enero al 30 de junio de 2020 y 2019

	<u>2020</u>	<u>2019</u>
<b>INGRESOS Y OTROS BENEFICIOS</b>		
<b>Ingresos de Gestión</b>	<b>2,665,727.01</b>	<b>3,021,701.56</b>
Impuestos	0.00	0.00
Cuotas y Aportaciones de Seguridad Social	0.00	0.00
Contribuciones de Mejoras	0.00	0.00
Derechos	0.00	0.00
Productos	0.00	0.00
Aprovechamientos	8,520.00	9,140.00
Ingresos por Venta de Bienes y Prestación de Servicios	2,657,207.01	3,012,531.56
<b>Participaciones, Aportaciones, Convenios, Incentivos Derivados de la Colaboración Fiscal, Fondos Distintos de Aportaciones, Transferencias, Asignaciones, Subsidios y Subvenciones, y Pensiones y Jubilaciones</b>	<b>18,610,516.00</b>	<b>15,949,955.42</b>
Participaciones, Aportaciones, Convenios, Incentivos Derivados de la Colaboración Fiscal y Fondos Distintos de Aportaciones	19,610,516.00	15,949,955.42
Transferencias, Asignaciones, Subsidios y Subvenciones, y Pensiones y Jubilaciones	0.00	0.00
<b>Otros Ingresos y Beneficios</b>	<b>36,961.55</b>	<b>96,316.36</b>
Ingresos Financieros	172.03	90,298.49
Incremento por Variación de Inventarios	0.00	0.00
Disminución del Exceso de Estimaciones por Pérdida o Deterioro u Obsolescencia	0.00	0.00
Disminución del Exceso de Provisiones	0.00	0.00
Otros Ingresos y Beneficios Varios	36,789.52	6,017.87
<b>Total de Ingresos y Otros Beneficios</b>	<b>21,313,204.56</b>	<b>19,067,973.34</b>
<b>GASTOS Y OTRAS PÉRDIDAS</b>		
<b>Gastos de Funcionamiento</b>	<b>18,138,450.72</b>	<b>17,617,051.88</b>
Servicios Personales	13,893,218.44	13,254,523.95
Materiales y Suministros	1,546,739.44	1,498,757.34
Servicios Generales	2,698,492.84	2,863,770.59
<b>Transferencias, Asignaciones, Subsidios y Otras Ayudas</b>	<b>196,368.70</b>	<b>172,322.00</b>
Transferencias Internas y Asignaciones al Sector Público	0.00	0.00
Transferencias al Resto del Sector Público	0.00	0.00
Subsidios y Subvenciones	0.00	0.00
Ayudas Sociales	196,368.70	172,322.00
Pensiones y Jubilaciones	0.00	0.00
Transferencias a Fideicomisos, Mandatos y Contratos Análogos	0.00	0.00
Transferencias a la Seguridad Social	0.00	0.00
Donativos	0.00	0.00
Transferencias al Exterior	0.00	0.00
<b>Participaciones y Aportaciones</b>	<b>0.00</b>	<b>0.00</b>
Participaciones	0.00	0.00
Aportaciones	0.00	0.00
Convenios	0.00	0.00
<b>Intereses, Comisiones y Otros Gastos de la Deuda Pública</b>	<b>0.00</b>	<b>0.00</b>
Intereses de la Deuda Pública	0.00	0.00
Comisiones de la Deuda Pública	0.00	0.00
Gastos de la Deuda Pública	0.00	0.00
Costo por Coberturas	0.00	0.00
Apoyos Financieros	0.00	0.00
<b>Otros Gastos y Pérdidas Extraordinarias</b>	<b>49,855.08</b>	<b>45,301.87</b>
Estimaciones, Depreciaciones, Deterioros, Obsolescencia y Amortizaciones	49,855.08	44,616.88
Provisiones	0.00	0.00
Disminución de Inventarios	0.00	0.00
Aumento por Insuficiencia de Estimaciones por Pérdida o Deterioro u Obsolescencia	0.00	0.00
Aumento por Insuficiencia de Provisiones	0.00	0.00
Otros Gastos	0.00	684.99
<b>Inversión Pública</b>	<b>0.00</b>	<b>0.00</b>
Inversión Pública no Capitalizable	0.00	0.00
<b>Total de Gastos y Otras Pérdidas</b>	<b>18,384,674.50</b>	<b>17,934,675.75</b>
<b>Resultados del Ejercicio (Ahorro/Desahorro)</b>	<b>2,928,530.06</b>	<b>1,233,297.59</b>

**Nota de Gestión Administrativa 17**

De conformidad con la nota de gestión administrativa número 17 la Información Contable deberá estar firmada en cada página de la misma e incluir al final la siguiente leyenda: "Bajo protesta de decir verdad declaramos que los Estados Financieros y sus notas, son razonablemente correctos y son responsabilidad del emisor"

Instituto Tecnológico Superior de San Pedro, Coahuila  
Estado de Variación en la Hacienda Pública  
Del 1 de Abril al 30 de Junio de 2020  
(pesos)

Concepto	Hacienda Pública/Patrimonio Contribuido	Hacienda Pública/Patrimonio Generado de Ejercicios Anteriores	Hacienda Pública/Patrimonio Generado del Ejercicio	Exceso o Insuficiencia en la Actualización de la Hacienda Pública / Patrimonio	TOTAL
<b>HACIENDA PÚBLICA/PATRIMONIO CONTRIBUIDO NETO 2019</b>	<b>29,715,130</b>				<b>29,715,130</b>
Aportaciones	29,715,130				29,715,130
Donaciones de Capital	0				0
Actualización de la Hacienda Pública/Patrimonio	0				0
<b>HACIENDA PÚBLICA /PATRIMONIO GENERADO NETO 2019</b>		<b>2,163,307</b>	<b>-4,216,215</b>		<b>-2,052,908</b>
Resultados del Ejercicio (Ahorro/Desahorro)			-4,216,215		-4,216,215
Resultados de Ejercicios Anteriores		2,584,677			2,584,677
Revalúos		0		0	0
Reservas		0			0
Rectificaciones de Resultados de Ejercicios Anteriores		-421,370			-421,370
<b>EXCESO O INSUFICIENCIA EN LA ACTUALIZACIÓN DE LA HACIENDA PÚBLICA/ PATRIMONIO NETO 2019</b>				<b>0</b>	<b>0</b>
Resultado por Posición Monetaria				0	0
Resultado por Tenencia de Activos no Monetarios				0	0
<b>HACIENDA PÚBLICA / PATRIMONIO NETO FINAL 2019</b>	<b>29,715,130</b>	<b>2,163,307</b>	<b>-4,216,215</b>	<b>0</b>	<b>27,662,222</b>
<b>CAMBIOS EN LA HACIENDA PÚBLICA/PATRIMONIO CONTRIBUIDO NETO 2020</b>	<b>0</b>				<b>0</b>
Aportaciones	0				0
Donaciones de Capital	0				0
Actualización de la Hacienda Pública/Patrimonio	0				0
<b>VARIACIONES DE LA HACIENDA PÚBLICA / PATRIMONIO GENERADO NETO 2020</b>		<b>-4,216,215</b>	<b>14,530,550</b>		<b>10,314,335</b>
Resultados del Ejercicio (Ahorro/Desahorro)			2,928,530		2,928,530
Resultados de Ejercicios Anteriores		-4,216,215	4,216,215		0
Revalúos		0	7,385,805	0	7,385,805
Reservas		0	0		0
Rectificaciones de Resultados de Ejercicios Anteriores			0		0
<b>CAMBIOS EN EL EXCESO O INSUFICIENCIA EN LA ACTUALIZACIÓN DE LA HACIENDA PÚBLICA/ PATRIMONIO NETO 2020</b>				<b>0</b>	<b>0</b>
Resultado por Posición Monetaria				0	0
Resultado por Tenencia de Activos no Monetarios				0	0
<b>HACIENDA PÚBLICA / PATRIMONIO NETO FINAL 2020</b>	<b>29,715,130</b>	<b>-2,052,908</b>	<b>10,314,335</b>	<b>0</b>	<b>37,976,557</b>

Bajo protesta de decir verdad declaramos que los Estados Financieros y sus Notas son razonablemente correctos y responsabilidad del emisor

ING. RODOLFO GÉRARDO LOPEZ MUÑIZ  
DIRECTOR GENERAL

CP. LUIS ANTONIO TORRES RAMÍREZ  
JEFE DEPTO. RECURSOS FINANCIEROS

LIC. ELENA HERNÁNDEZ DELGADO  
SUBDIRECTORA ADMINISTRATIVA

INSTITUTO TECNOLOGICO SUPERIOR DE SAN PEDRO					
Estado de Variación en la Hacienda Pública					
Del 01 de abril al 30 de junio de 2020					
Concepto	Hacienda Pública / Patrimonio Contribuido	Hacienda Pública / Patrimonio Generado de Ejercicios Anteriores	Hacienda Pública / Patrimonio Generado del Ejercicio	Exceso o Insuficiencia en la Actualización de la Hacienda Pública / Patrimonio	Total
<b>Hacienda Pública / Patrimonio Contribuido Neto de 2020</b>	<b>29,715,130.00</b>				<b>29,715,130.00</b>
Aportaciones	29,715,130.00				29,715,130.00
Donaciones de Capital	0.00				0.00
Actualización de la Hacienda Pública/Patrimonio	0.00				0.00
<b>Hacienda Pública / Patrimonio Generado Neto de 2020</b>		<b>2,163,307.00</b>	<b>-4,216,215.00</b>		<b>-2,052,908.00</b>
Resultados del Ejercicio (Ahorro/Desahorro)			-4,216,215.00		-4,216,215.00
Resultados de Ejercicios Anteriores		2,584,677.00			2,584,677.00
Revalúos		0.00			0.00
Reservas		0.00			0.00
Rectificaciones de Resultados de Ejercicios Anteriores		-421,370.00			-421,370.00
<b>Exceso o Insuficiencia en la Actualización de la Hacienda Pública / Patrimonio Neto de 2020</b>				<b>0.00</b>	<b>0.00</b>
Resultado por Posición Monetaria				0.00	0.00
Resultado por Tenencia de Activos no Monetarios				0.00	0.00
<b>Hacienda Pública / Patrimonio Neto Final al 31 de marzo de 2020</b>	<b>29,715,130.00</b>	<b>2,163,307.00</b>	<b>-4,216,215.00</b>	<b>0.00</b>	<b>2,766,222.00</b>
<b>Cambios en la Hacienda Pública / Patrimonio Contribuido Neto de 2020</b>	<b>0.00</b>				<b>0.00</b>
Aportaciones	0.00				0.00
Donaciones de Capital	0.00				0.00
Actualización de la Hacienda Pública/Patrimonio	0.00				0.00
<b>Variaciones de la Hacienda Pública / Patrimonio Generado Neto de 2020</b>		<b>-4,216,215.00</b>	<b>14,530,550.00</b>		<b>10,314,335.00</b>
Resultados del Ejercicio (Ahorro/Desahorro)			2,928,530.00		2,928,530.00
Resultados de Ejercicios Anteriores		-4,216,215.00	4,216,215.00		0.00
Revalúos			7,385,805.00		7,385,805.00
Reservas			0.00		0.00
Rectificaciones de Resultados de Ejercicios Anteriores			0.00		0.00
<b>Cambios en el Exceso o Insuficiencia en la Actualización de la Hacienda Pública / Patrimonio Neto de 2020</b>				<b>0.00</b>	<b>0.00</b>
Resultado por Posición Monetaria				0.00	0.00
Resultado por Tenencia de Activos no Monetarios				0.00	0.00
<b>Hacienda Pública / Patrimonio Neto Final al 30 de junio de 2020</b>	<b>29,715,130.00</b>	<b>-2,052,908.00</b>	<b>10,314,335.00</b>	<b>0.00</b>	<b>37,976,557.00</b>

**Nota de Gestión Administrativa 17**

De conformidad con la nota de gestión administrativa número 17 la Información Contable deberá estar firmada en cada página de la misma e incluir al final la siguiente leyenda: "Bajo protesta de decir verdad declaramos que los Estados Financieros y sus notas, son razonablemente correctos y son responsabilidad del emisor"

Instituto Tecnológico Superior de San Pedro, Coahuila  
Estado de Variación en la Hacienda Pública  
Del 1 de Enero al 30 de Junio de 2020  
(pesos)

Concepto	Hacienda Pública/Patrimonio Contribuido	Hacienda Pública/Patrimonio Generado de Ejercicios Anteriores	Hacienda Pública/Patrimonio Generado del Ejercicio	Exceso o Insuficiencia en la Actualización de la Hacienda Pública / Patrimonio	TOTAL
<b>HACIENDA PÚBLICA/PATRIMONIO CONTRIBUIDO NETO 2019</b>	<b>29,715,130</b>				<b>29,715,130</b>
Aportaciones	29,715,130				29,715,130
Donaciones de Capital	0				0
Actualización de la Hacienda Pública/Patrimonio	0				0
<b>HACIENDA PÚBLICA /PATRIMONIO GENERADO NETO 2019</b>		<b>2,163,307</b>	<b>-4,216,215</b>		<b>-2,052,908</b>
Resultados del Ejercicio (Ahorro/Desahorro)			-4,216,215		-4,216,215
Resultados de Ejercicios Anteriores		2,584,677			2,584,677
Revalúos		0		0	0
Reservas		0			0
Rectificaciones de Resultados de Ejercicios Anteriores		-421,370			-421,370
<b>EXCESO O INSUFICIENCIA EN LA ACTUALIZACIÓN DE LA HACIENDA PÚBLICA/ PATRIMONIO NETO 2019</b>				<b>0</b>	<b>0</b>
Resultado por Posición Monetaria				0	0
Resultado por Tenencia de Activos no Monetarios				0	0
<b>HACIENDA PÚBLICA / PATRIMONIO NETO FINAL 2019</b>	<b>29,715,130</b>	<b>2,163,307</b>	<b>-4,216,215</b>	<b>0</b>	<b>27,662,222</b>
<b>CAMBIOS EN LA HACIENDA PÚBLICA/PATRIMONIO CONTRIBUIDO NETO 2020</b>	<b>0</b>				<b>0</b>
Aportaciones	0				0
Donaciones de Capital	0				0
Actualización de la Hacienda Pública/Patrimonio	0				0
<b>VARIACIONES DE LA HACIENDA PÚBLICA / PATRIMONIO GENERADO NETO 2020</b>		<b>-4,216,215</b>	<b>14,530,550</b>		<b>10,314,335</b>
Resultados del Ejercicio (Ahorro/Desahorro)			2,928,530		2,928,530
Resultados de Ejercicios Anteriores		-4,216,215	4,216,215		0
Revalúos		0	7,385,805	0	7,385,805
Reservas		0	0		0
Rectificaciones de Resultados de Ejercicios Anteriores			0		0
<b>CAMBIOS EN EL EXCESO O INSUFICIENCIA EN LA ACTUALIZACIÓN DE LA HACIENDA PÚBLICA/ PATRIMONIO NETO 2020</b>				<b>0</b>	<b>0</b>
Resultado por Posición Monetaria				0	0
Resultado por Tenencia de Activos no Monetarios				0	0
<b>HACIENDA PÚBLICA / PATRIMONIO NETO FINAL 2020</b>	<b>29,715,130</b>	<b>-2,052,908</b>	<b>10,314,335</b>	<b>0</b>	<b>37,976,557</b>

Bajo protesta de decir verdad declaramos que los Estados Financieros y sus Notas son razonablemente correctos y responsabilidad del emisor

ING. RODOLFO GERARDO LOPEZ MUÑOZ

DIRECTOR GENERAL

CP. LUIS ANTONIO TORRES RAMÍREZ  
JEFE DEPTO. RECURSOS FINANCIEROS

LIC. ELENA HERNÁNDEZ DELGADO

SUBDIRECTORA ADMINISTRATIVA

**Instituto Tecnológico Superior de San Pedro, Coahuila**  
**Estado de Cambios en la Situación Financiera**  
**Del 1 de Abril al 30 de Junio de 2020**  
**(Pesos)**

Concepto	Origen	Aplicación
<b>ACTIVO</b>	<b>34,523,551</b>	<b>0</b>
<b>Activo Circulante</b>	<b>3,340,710</b>	<b>0</b>
Efectivo y Equivalentes	4,010,207	0
Derechos a Recibir Efectivo o Equivalentes	0	660,607
Derechos a Recibir Bienes o Servicios	0	0
Inventarios	0	0
Almacenes	0	8,890
Estimación por Pérdida o Deterioro de Activos Circulantes	0	0
Otros Activos Circulantes	0	0
<b>Activo No Circulante</b>	<b>31,182,841</b>	<b>0</b>
Inversiones Financieras a Largo Plazo	0	0
Derechos a Recibir Efectivo o Equivalentes a Largo Plazo	0	0
Bienes Inmuebles, Infraestructura y Construcciones en Proceso	24,905,750	0
Bienes Muebles	16,032,337	0
Activos Intangibles	326,704	0
Depreciación, Deterioro y Amortización Acumulada de Bienes	0	10,103,308
Activos Diferidos	0	0
Estimación por Pérdida o Deterioro de Activos no Circulantes	0	0
Otros Activos no Circulantes	21,358	0
<b>PASIVO</b>	<b>0</b>	<b>6,209,586</b>
<b>Pasivo Circulante</b>	<b>0</b>	<b>3,991,796</b>
Cuentas por Pagar a Corto Plazo	0	1,800,370
Documentos por Pagar a Corto Plazo	0	0
Porción a Corto Plazo de la Deuda Pública a Largo Plazo	0	0
Títulos y Valores a Corto Plazo	0	0
Pasivos Diferidos a Corto Plazo	0	0
Fondos y Bienes de Terceros en Garantía y/o Administración a Corto Plazo	0	0
Provisiones a Corto Plazo	0	2,191,427
Otros Pasivos a Corto Plazo	0	0
<b>Pasivo No Circulante</b>	<b>0</b>	<b>2,217,790</b>
Cuentas por Pagar a Largo Plazo	0	0
Documentos por Pagar a Largo Plazo	0	0
Deuda Pública a Largo Plazo	0	0
Pasivos Diferidos a Largo Plazo	0	0
Fondos y Bienes de Terceros en Garantía y/o en Administración a Largo Plazo	0	0
Provisiones a Largo Plazo	0	2,217,790
<b>HACIENDA PÚBLICA/ PATRIMONIO</b>	<b>0</b>	<b>28,313,965</b>
<b>Hacienda Pública/Patrimonio Contribuido</b>	<b>0</b>	<b>29,715,130</b>
Aportaciones	0	29,715,130
Donaciones de Capital	0	0
Actualización de la Hacienda Pública / Patrimonio	0	0
<b>Hacienda Pública/Patrimonio Generado</b>	<b>1,401,165</b>	<b>0</b>
Resultados del Ejercicio (Ahorro / Desahorro)	3,564,472	0
Resultados de Ejercicios Anteriores	0	2,584,677
Revalúos	0	0
Reservas	0	0
Rectificaciones de Resultados de Ejercicios Anteriores	421,370	0
<b>Exceso o Insuficiencia en la Actualización de la Hacienda Pública/Patrimonio</b>	<b>0</b>	<b>0</b>
Resultado por Posición Monetaria	0	0
Resultado por Tenencia de Activos no Monetarios	0	0

Bajo protesta de decir verdad declaramos que los Estados Financieros y sus Notas son razonablemente correctos y responsabilidad del emisor

ING. RODOLFO GERARDO LOPEZ MUÑOZ  
 DIRECTOR GENERAL

CP. LUIS ANTONIO TORRES RAMÍREZ  
 JEFE DEPTO. RECURSOS FINANCIEROS

LIC. ELENA HERNÁNDEZ DELGADO  
 SUBDIRECTORA ADMINISTRATIVA

**INSTITUTO TECNOLÓGICO SUPERIOR DE SAN PEDRO DE LAS COLONIAS**

**Estado de Cambios en la Situación Financiera**

**Del 01 de abril al 30 de junio de 2020**

	Origen	Aplicación
<b>ACTIVO</b>	<b>34,523,551.00</b>	<b>0.00</b>
<b>Activo Circulante</b>	<b>3,340,710.00</b>	<b>0.00</b>
Efectivo y Equivalentes	4,010,207.00	0.00
Derechos a Recibir Efectivo o Equivalentes	0.00	660,607.00
Derechos a Recibir Bienes o Servicios	0.00	0.00
Inventarios	0.00	0.00
Almacenes	0.00	8,890.00
Estimación por Pérdida o Deterioro de Activos Circulantes	0.00	0.00
Otros Activos Circulantes	0.00	0.00
<b>Activo No Circulante</b>	<b>31,182,841.00</b>	<b>0.00</b>
Inversiones Financieras a Largo Plazo	0.00	0.00
Derechos a Recibir Efectivo o Equivalentes a Largo Plazo	0.00	0.00
Bienes Inmuebles, Infraestructura y Construcciones en Proceso	24,905,750.00	0.00
Bienes Muebles	16,032,337.00	0.00
Activos Intangibles	326,704.00	0.00
Depreciación, Deterioro y Amortización Acumulada de Bienes	0.00	10,103,308.00
Activos Diferidos	0.00	0.00
Estimación por Pérdida o Deterioro de Activos no Circulantes	0.00	0.00
Otros Activos no Circulantes	21,358.00	0.00
<b>PASIVO</b>	<b>0.00</b>	<b>6,209,586.00</b>
<b>Pasivo Circulante</b>	<b>0.00</b>	<b>3,991,796.00</b>
Cuentas por Pagar a Corto Plazo	0.00	1,800,370.00
Documentos por Pagar a Corto Plazo	0.00	0.00
Porción a Corto Plazo de la Deuda Pública a Largo Plazo	0.00	0.00
Títulos y Valores a Corto Plazo	0.00	0.00
Pasivos Diferidos a Corto Plazo	0.00	0.00
Fondos y Bienes de Terceros en Garantía y/o Administración a Corto Plazo	0.00	0.00
Provisiones a Corto Plazo	0.00	2,191,427.00
Otros Pasivos a Corto Plazo	0.00	0.00
<b>Pasivo No Circulante</b>	<b>0.00</b>	<b>2,217,790.00</b>
Cuentas por Pagar a Largo Plazo	0.00	0.00
Documentos por Pagar a Largo Plazo	0.00	0.00
Deuda Pública a Largo Plazo	0.00	0.00
Pasivos Diferidos a Largo Plazo	0.00	0.00
Fondos y Bienes de Terceros en Garantía y/o en Administración a Largo Plazo	0.00	0.00
Provisiones a Largo Plazo	0.00	2,217,790.00
<b>HACIENDA PÚBLICA/PATRIMONIO</b>	<b>0.00</b>	<b>28,313,965.00</b>
<b>Hacienda Pública/Patrimonio Contribuido</b>	<b>0.00</b>	<b>29,715,130.00</b>
Aportaciones	0.00	29,715,130.00
Donaciones de Capital	0.00	0.00
Actualización de la Hacienda Pública/Patrimonio	0.00	0.00
<b>Hacienda Pública/Patrimonio Generado</b>	<b>1,401,165.00</b>	<b>0.00</b>
Resultados del Ejercicio (Ahorro/ Desahorro)	3,564,472.00	0.00
Resultados de Ejercicios Anteriores	0.00	2,584,677.00
Revalúos	0.00	0.00
Reservas	0.00	0.00
Rectificaciones de Resultados de Ejercicios Anteriores	421,370.00	0.00
<b>Exceso o Insuficiencia en la Actualización de la Hacienda Pública/Patrimonio</b>	<b>0.00</b>	<b>0.00</b>
Resultado por Posición Monetaria	0.00	0.00
Resultado por Tenencia de Activos no Monetarios	0.00	0.00

**Nota de Gestión Administrativa 17**

De conformidad con la nota de gestión administrativa número 17 la Información Contable deberá estar firmada en cada página de la misma e incluir al final la siguiente leyenda: "Bajo protesta de decir verdad declaramos que los Estados Financieros y sus notas, son razonablemente correctos y son responsabilidad del emisor"

Instituto Tecnológico Superior de San Pedro, Coahuila  
Estado de Cambios en la Situación Financiera  
Del 1 de Enero al 30 de Junio de 2020  
(Pesos)

Concepto	Origen	Aplicación
<b>ACTIVO</b>	<b>0</b>	<b>8,939,560</b>
<b>Activo Circulante</b>	<b>0</b>	<b>1,286,974</b>
Efectivo y Equivalentes	636,460	0
Derechos a Recibir Efectivo o Equivalentes	0	1,901,288
Derechos a Recibir Bienes o Servicios	0	0
Inventarios	0	0
Almacenes	0	22,145
Estimación por Pérdida o Deterioro de Activos Circulantes	0	0
Otros Activos Circulantes	0	0
<b>Activo No Circulante</b>	<b>0</b>	<b>7,652,586</b>
Inversiones Financieras a Largo Plazo	0	0
Derechos a Recibir Efectivo o Equivalentes a Largo Plazo	0	0
Bienes Inmuebles, Infraestructura y Construcciones en Proceso	0	7,385,805
Bienes Muebles	235,053	0
Activos Intangibles	0	51,938
Depreciación, Deterioro y Amortización Acumulada de Bienes	0	449,896
Activos Diferidos	0	0
Estimación por Pérdida o Deterioro de Activos no Circulantes	0	0
Otros Activos no Circulantes	0	0
<b>PASIVO</b>	<b>0</b>	<b>1,188,600</b>
<b>Pasivo Circulante</b>	<b>0</b>	<b>1,188,600</b>
Cuentas por Pagar a Corto Plazo	0	1,188,600
Documentos por Pagar a Corto Plazo	0	0
Porción a Corto Plazo de la Deuda Pública a Largo Plazo	0	0
Títulos y Valores a Corto Plazo	0	0
Pasivos Diferidos a Corto Plazo	0	0
Fondos y Bienes de Terceros en Garantía y/o Administración a Corto Plazo	0	0
Provisiones a Corto Plazo	0	0
Otros Pasivos a Corto Plazo	0	0
<b>Pasivo No Circulante</b>	<b>0</b>	<b>0</b>
Cuentas por Pagar a Largo Plazo	0	0
Documentos por Pagar a Largo Plazo	0	0
Deuda Pública a Largo Plazo	0	0
Pasivos Diferidos a Largo Plazo	0	0
Fondos y Bienes de Terceros en Garantía y/o en Administración a Largo Plazo	0	0
Provisiones a Largo Plazo	0	0
<b>HACIENDA PÚBLICA/ PATRIMONIO</b>	<b>10,128,160</b>	<b>0</b>
<b>Hacienda Pública/Patrimonio Contribuido</b>	<b>0</b>	<b>0</b>
Aportaciones	0	0
Donaciones de Capital	0	0
Actualización de la Hacienda Pública / Patrimonio	0	0
<b>Hacienda Pública/Patrimonio Generado</b>	<b>10,128,160</b>	<b>0</b>
Resultados del Ejercicio (Ahorro / Desahorro)	6,958,570	0
Resultados de Ejercicios Anteriores	0	4,216,215
Revalúos	7,385,805	0
Reservas	0	0
Rectificaciones de Resultados de Ejercicios Anteriores	0	0
<b>Exceso o Insuficiencia en la Actualización de la Hacienda Pública/Patrimonio</b>	<b>0</b>	<b>0</b>
Resultado por Posición Monetaria	0	0
Resultado por Tenencia de Activos no Monetarios	0	0

Bajo protesta de decir verdad declaramos que los Estados Financieros y sus Notas son razonablemente correctos y responsabilidad del emisor.

ING. RODOLFO GERARDO LOPEZ MUÑIZ  
DIRECTOR GENERAL

LIC. ELENA HERNÁNDEZ DELGADO  
SUBDIRECTORA ADMINISTRATIVA

CP. LUIS ANTONIO TORRES RAMÍREZ  
JEFE DEPTO. RECURSOS FINANCIEROS



**INSTITUTO TECNOLÓGICO DE SAN PEDRO DE LAS COLONIAS**

**Estado de Cambios en la Situación Financiera**

**Del 01 de enero al 30 de junio de 2020**

	Origen	Aplicación
<b>ACTIVO</b>	<b>0.00</b>	<b>8,939,559.91</b>
<b>Activo Circulante</b>	<b>0.00</b>	<b>1,286,973.52</b>
Efectivo y Equivalentes	636,459.91	0.00
Derechos a Recibir Efectivo o Equivalentes	0.00	1,901,288.13
Derechos a Recibir Bienes o Servicios	0.00	0.00
Inventarios	0.00	0.00
Almacenes	0.00	22,145.30
Estimación por Pérdida o Deterioro de Activos Circulantes	0.00	0.00
Otros Activos Circulantes	0.00	0.00
<b>Activo No Circulante</b>	<b>0.00</b>	<b>7,652,586.39</b>
Inversiones Financieras a Largo Plazo	0.00	0.00
Derechos a Recibir Efectivo o Equivalentes a Largo Plazo	0.00	0.00
Bienes Inmuebles, Infraestructura y Construcciones en Proceso	0.00	7,385,804.95
Bienes Muebles	235,052.50	0.00
Activos Intangibles	0.00	51,937.84
Depreciación, Deterioro y Amortización Acumulada de Bienes	0.00	449,896.10
Activos Diferidos	0.00	0.00
Estimación por Pérdida o Deterioro de Activos no Circulantes	0.00	0.00
Otros Activos no Circulantes	0.00	0.00
<b>PASIVO</b>	<b>0.00</b>	<b>1,188,600.12</b>
<b>Pasivo Circulante</b>	<b>0.00</b>	<b>1,188,600.12</b>
Cuentas por Pagar a Corto Plazo	0.00	1,188,600.12
Documentos por Pagar a Corto Plazo	0.00	0.00
Porción a Corto Plazo de la Deuda Pública a Largo Plazo	0.00	0.00
Títulos y Valores a Corto Plazo	0.00	0.00
Pasivos Diferidos a Corto Plazo	0.00	0.00
Fondos y Bienes de Terceros en Garantía y/o Administración a Corto Plazo	0.00	0.00
Provisiones a Corto Plazo	0.00	0.00
Otros Pasivos a Corto Plazo	0.00	0.00
<b>Pasivo No Circulante</b>	<b>0.00</b>	<b>0.00</b>
Cuentas por Pagar a Largo Plazo	0.00	0.00
Documentos por Pagar a Largo Plazo	0.00	0.00
Deuda Pública a Largo Plazo	0.00	0.00
Pasivos Diferidos a Largo Plazo	0.00	0.00
Fondos y Bienes de Terceros en Garantía y/o en Administración a Largo Plazo	0.00	0.00
Provisiones a Largo Plazo	0.00	0.00
<b>HACIENDA PÚBLICA/PATRIMONIO</b>	<b>10,128,160.03</b>	<b>0.00</b>
<b>Hacienda Pública/Patrimonio Contribuido</b>	<b>0.00</b>	<b>0.00</b>
Aportaciones	0.00	0.00
Donaciones de Capital	0.00	0.00
Actualización de la Hacienda Pública/Patrimonio	0.00	0.00
<b>Hacienda Pública/Patrimonio Generado</b>	<b>10,128,160.03</b>	<b>0.00</b>
Resultados del Ejercicio (Ahorro/ Desahorro)	6,958,569.77	0.00
Resultados de Ejercicios Anteriores	0.00	4,216,214.69
Revalúos	7,385,804.95	0.00
Reservas	0.00	0.00
Rectificaciones de Resultados de Ejercicios Anteriores	0.00	0.00
<b>Exceso o Insuficiencia en la Actualización de la Hacienda Pública/Patrimonio</b>	<b>0.00</b>	<b>0.00</b>
Resultado por Posición Monetaria	0.00	0.00
Resultado por Tenencia de Activos no Monetarios	0.00	0.00

**Nota de Gestión Administrativa 17**


De conformidad con la nota de gestión administrativa número 17 la Información Contable deberá estar firmada en cada página de la misma e incluir al final la siguiente leyenda: "Bajo protesta de decir verdad declaramos que los Estados Financieros y sus notas, son razonablemente correctos y son responsabilidad del emisor"


**Instituto Tecnológico Superior de San Pedro, Coahuila**  
**Estado de Flujos de Efectivo**  
**Del 1 de Abril al 30 de Junio de 2020 y 2019**  
**(Pesos)**

Concepto	2020	2019
<b>Flujos de Efectivo de las Actividades de Operación</b>		
<b>Origen</b>	<b>21,265,013</b>	<b>43,481,257</b>
Impuestos	0	0
Cuotas y Aportaciones de Seguridad Social	0	0
Contribuciones de mejoras	0	0
Derechos	0	30
Productos	0	0
Aprovechamientos	8,520	20,470
Ingresos por Venta de Bienes y Prestación de Servicios	2,645,977	6,450,894
Participaciones, Aportaciones, Convenios, Incentivos Derivados de la Colaboración Fiscal y Fondos Distintos de Aportaciones	18,610,516	37,009,864
Transferencias, Asignaciones, Subsidios y Subvenciones, y Pensiones y Jubilaciones	0	0
Otros Orígenes de Operación	0	0
<b>Aplicación</b>	<b>21,884,826</b>	<b>43,263,890</b>
Servicios Personales	13,893,218	32,324,423
Materiales y Suministros	1,443,614	3,270,862
Servicios Generales	2,541,511	6,755,317
Transferencias Internas y Asignaciones al Sector Público	0	0
Transferencias al resto del Sector Público	0	0
Subsidios y Subvenciones	0	0
Ayudas Sociales	196,369	396,445
Pensiones y Jubilaciones	0	0
Transferencias a Fideicomisos, Mandatos y Contratos Análogos	0	0
Transferencias a la Seguridad Social	0	0
Donativos	0	0
Transferencias al Exterior	0	0
Participaciones	0	0
Aportaciones	0	0
Convenios	0	0
Otras Aplicaciones de Operación	3,810,114	516,843
<b>Flujos Netos de Efectivo por Actividades de Operación</b>	<b>-619,813</b>	<b>217,367</b>
<b>Flujos de Efectivo de las Actividades de Inversión</b>		
<b>Origen</b>	<b>299,990</b>	<b>0</b>
Bienes Inmuebles, Infraestructura y Construcciones en Proceso	0	0
Bienes Muebles	299,990	0
Otros Orígenes de Inversión	0	0
<b>Aplicación</b>	<b>316,637</b>	<b>1,199,137</b>
Bienes Inmuebles, Infraestructura y Construcciones en Proceso	0	0
Bienes Muebles	233,281	1,093,907
Otras Aplicaciones de Inversión	83,355	105,229
<b>Flujos Netos de Efectivo por Actividades de Inversión</b>	<b>-16,647</b>	<b>-1,199,137</b>
<b>Flujo de Efectivo de las Actividades de Financiamiento</b>		
<b>Origen</b>	<b>0</b>	<b>0</b>
Endeudamiento Neto	0	0
Interno	0	0
Externo	0	0
Otros Orígenes de Financiamiento	0	0
<b>Aplicación</b>	<b>0</b>	<b>0</b>
Servicios de la Deuda	0	0
Interno	0	0
Externo	0	0
Otras Aplicaciones de Financiamiento	0	0
<b>Flujos netos de Efectivo por Actividades de Financiamiento</b>	<b>0</b>	<b>0</b>
<b>Incremento/Disminución Neta en el Efectivo y Equivalentes al Efectivo</b>	<b>-636,460</b>	<b>-981,769</b>
<b>Efectivo y Equivalentes al Efectivo al inicio del Ejercicio</b>	<b>2,824,620</b>	<b>3,806,390</b>
<b>Efectivo y Equivalentes al Efectivo al final del Ejercicio</b>	<b>2,188,161</b>	<b>2,824,620</b>

Bajo protesta de decir verdad declaramos que los Estados Financieros y sus Notas son razonablemente correctos y responsabilidad del emisor

  
 \_\_\_\_\_  
 ING. RODOLFO GERARDO LOPEZ MUÑOZ  
 DIRECTOR GENERAL

  
 \_\_\_\_\_  
 LIC. ELENA HERNÁNDEZ DELGADO  
 SUBDIRECTORA ADMINISTRATIVA

  
 \_\_\_\_\_  
 CP. LUIS ANTONIO TORRES RAMÍREZ  
 JEFE DÉPTO. RECURSOS FINANCIEROS

**INSTITUTO TECNOLÓGICO SUPERIOR DE SAN PEDRO DE LAS COLONIAS**

**Estado de Flujos de Efectivo**

**Del 01 de abril al 30 de junio de 2020 y 2019**

<b>Concepto</b>	<b>2020</b>	<b>2019</b>
<b>Flujos de Efectivo de las Actividades de Operación</b>		
<b>Origen</b>	<b>21,265,013.00</b>	<b>43,481,257.26</b>
Impuestos	0.00	0.00
Cuotas y Aportaciones de Seguridad Social	0.00	0.00
Contribuciones de Mejoras	0.00	0.00
Derechos	0.00	30.00
Productos	0.00	0.00
Aprovechamientos	8,520.00	20,470.00
Ingresos por Venta de Bienes y Prestación de Servicios	2,645,977.00	6,450,893.65
Participaciones, Aportaciones, Convenios, Incentivos Derivados de la Colaboración Fiscal y Fondos Distintos de Aportaciones	18,610,516.00	37,009,863.61
Transferencias, Asignaciones, Subsidios y Subvenciones, y Pensiones y Jubilaciones	0.00	0.00
Otros Orígenes de Operación	0.00	0.00
<b>Aplicación</b>	<b>21,884,826.00</b>	<b>43,263,889.89</b>
Servicios Personales	138,932,118.00	32,324,423.21
Materiales y Suministros	1,443,614.00	3,270,861.85
Servicios Generales	2,541,511.00	6,755,316.65
Transferencias Internas y Asignaciones al Sector Público	0.00	0.00
Transferencias al resto del Sector Público	0.00	0.00
Subsidios y Subvenciones	0.00	0.00
Ayudas Sociales	196,369.00	396,445.30
Pensionamientos y Jubilaciones	0.00	0.00
Transferencias a Fideicomisos, Mandatos y Contratos Análogos	0.00	0.00
Transferencias a la Seguridad Social	0.00	0.00
Donativos	0.00	0.00
Transferencias al Exterior	0.00	0.00
Participaciones	0.00	0.00
Aportaciones	0.00	0.00
Convenios	0.00	0.00
Otras Aplicaciones de Operación	3,810,114.00	516,842.88
<b>Flujos Netos de Efectivo por Actividades de Operación</b>	<b>-619,813.00</b>	<b>217,367.37</b>
<b>Flujos de Efectivo de las Actividades de Inversión</b>		
<b>Origen</b>	<b>299,990.00</b>	<b>0.00</b>
Bienes Inmuebles, Infraestructura y Construcciones en Proceso	0.00	0.00
Bienes Muebles	299,990.00	0.00
Otros Orígenes de Inversión	0.00	0.00
<b>Aplicación</b>	<b>316,637.00</b>	<b>1,199,136.51</b>
Bienes Inmuebles, Infraestructura y Construcciones en Proceso	0.00	0.00
Bienes Muebles	233,281.00	1,093,907.11
Otras Aplicaciones de Inversión	83,355.00	105,229.40
<b>Flujos Netos de Efectivo por Actividades de Inversión</b>	<b>-16,647.00</b>	<b>-1,199,136.51</b>
<b>Flujo de Efectivo de las Actividades de Financiamiento</b>		
<b>Origen</b>	<b>0.00</b>	<b>0.00</b>
Endeudamiento Neto	0.00	0.00
Interno	0.00	0.00
Externo	0.00	0.00
Otros Orígenes de Financiamiento	0.00	0.00
<b>Aplicación</b>	<b>0.00</b>	<b>0.00</b>
Servicios de la Deuda	0.00	0.00
Interno	0.00	0.00
Externo	0.00	0.00
Otras Aplicaciones de Financiamiento	0.00	0.00
<b>Flujos Netos de Efectivo por Actividades de Financiamiento</b>	<b>0.00</b>	<b>0.00</b>
<b>Incremento/Disminución Neta en el Efectivo y Equivalentes al Efectivo</b>	<b>-636,460.00</b>	<b>-981,769.14</b>
<b>Efectivo y Equivalentes al Efectivo al Inicio del Ejercicio</b>	<b>2,824,620.00</b>	<b>3,806,389.61</b>
<b>Efectivo y Equivalentes al Efectivo al Final del Ejercicio</b>	<b>2,188,161.00</b>	<b>2,824,620.47</b>


**Nota de Gestión Administrativa 17**


De conformidad con la nota de gestión administrativa número 17 la Información Contable deberá estar firmada en cada página de la misma e incluir al final la siguiente leyenda: "Bajo protesta de decir verdad declaramos que los Estados Financieros y sus notas, son razonablemente correctos y son responsabilidad del emisor"


**Instituto Tecnológico Superior de San Pedro, Coahuila**  
**Estado de Flujos de Efectivo**  
**Del 1 de Enero al 30 de Junio de 2020 y 2019**  
**(Pesos)**

Concepto	2020	2019
<b>Flujos de Efectivo de las Actividades de Operación</b>		
<b>Origen</b>	<b>21,265,013</b>	<b>43,481,257</b>
Impuestos	0	0
Cuotas y Aportaciones de Seguridad Social	0	0
Contribuciones de mejoras	0	0
Derechos	0	30
Productos	0	0
Aprovechamientos	8,520	20,470
Ingresos por Venta de Bienes y Prestación de Servicios	2,645,977	6,450,894
Participaciones, Aportaciones, Convenios, Incentivos Derivados de la Colaboración Fiscal y Fondos Distintos de Aportaciones	18,610,516	37,009,864
Transferencias, Asignaciones, Subsidios y Subvenciones, y Pensiones y Jubilaciones	0	0
Otros Orígenes de Operación	0	0
<b>Aplicación</b>	<b>21,884,826</b>	<b>43,263,890</b>
Servicios Personales	13,893,218	32,324,423
Materiales y Suministros	1,443,614	3,270,862
Servicios Generales	2,541,511	6,755,317
Transferencias Internas y Asignaciones al Sector Público	0	0
Transferencias al resto del Sector Público	0	0
Subsidios y Subvenciones	0	0
Ayudas Sociales	196,369	396,445
Pensiones y Jubilaciones	0	0
Transferencias a Fideicomisos, Mandatos y Contratos Análogos	0	0
Transferencias a la Seguridad Social	0	0
Donativos	0	0
Transferencias al Exterior	0	0
Participaciones	0	0
Aportaciones	0	0
Convenios	0	0
Otras Aplicaciones de Operación	3,810,114	516,843
<b>Flujos Netos de Efectivo por Actividades de Operación</b>	<b>-619,813</b>	<b>217,367</b>
<b>Flujos de Efectivo de las Actividades de Inversión</b>		
<b>Origen</b>	<b>299,990</b>	<b>0</b>
Bienes Inmuebles, Infraestructura y Construcciones en Proceso	0	0
Bienes Muebles	299,990	0
Otros Orígenes de Inversión	0	0
<b>Aplicación</b>	<b>316,637</b>	<b>1,199,137</b>
Bienes Inmuebles, Infraestructura y Construcciones en Proceso	0	0
Bienes Muebles	233,281	1,093,907
Otras Aplicaciones de Inversión	83,355	105,229
<b>Flujos Netos de Efectivo por Actividades de Inversión</b>	<b>-16,647</b>	<b>-1,199,137</b>
<b>Flujo de Efectivo de las Actividades de Financiamiento</b>		
<b>Origen</b>	<b>0</b>	<b>0</b>
Endeudamiento Neto	0	0
Interno	0	0
Externo	0	0
Otros Orígenes de Financiamiento	0	0
<b>Aplicación</b>	<b>0</b>	<b>0</b>
Servicios de la Deuda	0	0
Interno	0	0
Externo	0	0
Otras Aplicaciones de Financiamiento	0	0
<b>Flujos netos de Efectivo por Actividades de Financiamiento</b>	<b>0</b>	<b>0</b>
<b>Incremento/Disminución Neta en el Efectivo y Equivalentes al Efectivo</b>	<b>-636,460</b>	<b>-981,769</b>
<b>Efectivo y Equivalentes al Efectivo al inicio del Ejercicio</b>	<b>2,824,620</b>	<b>3,806,390</b>
<b>Efectivo y Equivalentes al Efectivo al final del Ejercicio</b>	<b>2,188,161</b>	<b>2,824,620</b>

Bajo protesta de decir verdad declaramos que los Estados Financieros y sus Notas son razonablemente correctos y responsabilidad del emisor

  
 \_\_\_\_\_  
 ING. RODOLFO GERARDO LOPEZ MUÑOZ  
 DIRECTOR GENERAL

  
 \_\_\_\_\_  
 LIC. ELENA HERNÁNDEZ DELGADO  
 SUBDIRECTORA ADMINISTRATIVA

  
 \_\_\_\_\_  
 CP. LUIS ANTONIO TORRES RAMÍREZ  
 JEFE DEPTO. RECURSOS FINANCIEROS

**INSTITUTO TECNOLÓGICO SUPERIOR DE SAN PEDRO DE LAS COLONIAS**

**Estado de Flujos de Efectivo**

**Del 01 de enero al 30 de junio de 2020 y 2019**

<b>Concepto</b>	<b>2020</b>	<b>2019</b>
<b>Flujos de Efectivo de las Actividades de Operación</b>		
<b>Origen</b>	<b>21,265,012.56</b>	<b>43,481,257.26</b>
Impuestos	0.00	0.00
Cuotas y Aportaciones de Seguridad Social	0.00	0.00
Contribuciones de Mejoras	0.00	0.00
Derechos	0.00	0.00
Productos	0.00	0.00
Aprovechamientos	8,520.00	20,470.00
Ingresos por Venta de Bienes y Prestación de Servicios	2,645,976.56	6,450,893.65
Participaciones, Aportaciones, Convenios, Incentivos Derivados de la Colaboración Fiscal y Fondos Distintos de Aportaciones	18,610,516.00	37,009,863.61
Transferencias, Asignaciones, Subsidios y Subvenciones, y Pensiones y Jubilaciones	0.00	0.00
Otros Orígenes de Operación	0.00	0.00
<b>Aplicación</b>	<b>21,884,825.95</b>	<b>43,263,889.89</b>
Servicios Personales	13,893,218.44	32,324,423.21
Materiales y Suministros	1,443,614.34	3,270,861.85
Servicios Generales	2,541,510.72	6,755,316.65
Transferencias Internas y Asignaciones al Sector Público	0.00	0.00
Transferencias al resto del Sector Público	0.00	0.00
Subsidios y Subvenciones	0.00	0.00
Ayudas Sociales	196,368.70	396,445.30
Pensionamientos y Jubilaciones	0.00	0.00
Transferencias a Fideicomisos, Mandatos y Contratos Análogos	0.00	0.00
Transferencias a la Seguridad Social	0.00	0.00
Donativos	0.00	0.00
Transferencias al Exterior	0.00	0.00
Participaciones	0.00	0.00
Aportaciones	0.00	0.00
Convenios	0.00	0.00
Otras Aplicaciones de Operación	3,810,113.75	516,842.88
<b>Flujos Netos de Efectivo por Actividades de Operación</b>	<b>-619,813.39</b>	<b>217,367.37</b>
<b>Flujos de Efectivo de las Actividades de Inversión</b>		
<b>Origen</b>	<b>299,990.00</b>	<b>0.00</b>
Bienes Inmuebles, Infraestructura y Construcciones en Proceso	0.00	0.00
Bienes Muebles	299,990.00	0.00
Otros Orígenes de Inversión	0.00	0.00
<b>Aplicación</b>	<b>316,636.52</b>	<b>1,199,136.51</b>
Bienes Inmuebles, Infraestructura y Construcciones en Proceso	0.00	0.00
Bienes Muebles	233,281.24	1,093,907.11
Otras Aplicaciones de Inversión	83,355.28	105,229.40
<b>Flujos Netos de Efectivo por Actividades de Inversión</b>	<b>-16,646.52</b>	<b>-1,199,136.51</b>
<b>Flujo de Efectivo de las Actividades de Financiamiento</b>		
<b>Origen</b>	<b>0.00</b>	<b>0.00</b>
Endeudamiento Neto	0.00	0.00
Interno	0.00	0.00
Externo	0.00	0.00
Otros Orígenes de Financiamiento	0.00	0.00
<b>Aplicación</b>	<b>0.00</b>	<b>0.00</b>
Servicios de la Deuda	0.00	0.00
Interno	0.00	0.00
Externo	0.00	0.00
Otras Aplicaciones de Financiamiento	0.00	0.00
<b>Flujos Netos de Efectivo por Actividades de Financiamiento</b>	<b>0.00</b>	<b>0.00</b>
<b>Incremento/Disminución Neta en el Efectivo y Equivalentes al Efectivo</b>	<b>-636,459.91</b>	<b>-981,769.14</b>
<b>Efectivo y Equivalentes al Efectivo al Inicio del Ejercicio</b>	<b>2,824,620.47</b>	<b>3,806,389.61</b>
<b>Efectivo y Equivalentes al Efectivo al Final del Ejercicio</b>	<b>2,188,160.56</b>	<b>2,824,620.47</b>

**Nota de Gestión Administrativa 17**

De conformidad con la nota de gestión administrativa número 17 la Información Contable deberá estar firmada en cada página de la misma e incluir al final la siguiente leyenda: "Bajo protesta de decir verdad declaramos que los Estados Financieros y sus notas, son razonablemente correctos y son responsabilidad del emisor"

Instituto Tecnológico Superior de San Pedro, Coahuila

Estado Analítico del Activo

Del 1 de Abril al 30 de Junio de 2020

(Pesos)

Concepto	Saldo Inicial 1	Cargos del Periodo 2	Abonos del Periodo 3	Saldo Final 4 =(1+2-3)	Variación del Periodo (4-1)
<b>ACTIVO</b>					
<b>Activo Circulante</b>	<b>4,627,684</b>	<b>27,509,508</b>	<b>27,906,468</b>	<b>4,230,724</b>	<b>-396,960</b>
Efectivo y Equivalentes	3,373,747	17,599,822	18,785,408	2,188,161	-1,185,587
Derechos a Recibir Efectivo o Equivalentes	1,240,681	9,879,733	9,104,257	2,016,158	775,476
Derechos a Recibir Bienes o Servicios	0	0	0	0	0
Inventarios	0	0	0	0	0
Almacenes	13,255	29,953	16,802	26,406	13,151
Estimación por Pérdida o Deterioro de Activos Circulantes	0	0	0	0	0
Otros Activos Circulantes	0	0	0	0	0
<b>Activo No Circulante</b>	<b>38,835,427</b>	<b>187,438</b>	<b>199,761</b>	<b>38,823,104</b>	<b>-12,323</b>
Inversiones Financieras a Largo Plazo	0	0	0	0	0
Derechos a Recibir Efectivo o Equivalentes a Largo Plazo	0	0	0	0	0
Bienes Inmuebles, Infraestructura y Construcciones en Proceso	32,291,555	0	0	32,291,555	0
Bienes Muebles	15,797,285	37,532	168,344	15,666,473	-130,812
Activos Intangibles	378,642	0	31,417	347,225	-31,417
Depreciación, Deterioro y Amortización Acumulada de Bienes	-9,653,412	149,906	0	-9,503,506	149,906
Activos Diferidos	0	0	0	0	0
Estimación por Pérdida o Deterioro de Activos no Circulantes	0	0	0	0	0
Otros Activos no Circulantes	21,358	0	0	21,358	0
<b>TOTAL DEL ACTIVO</b>	<b>43,463,111</b>	<b>27,696,946</b>	<b>28,106,229</b>	<b>43,053,829</b>	<b>-409,283</b>

Bajo protesta de decir verdad declaramos que los Estados Financieros y sus Notas son razonablemente correctos y responsabilidad del emisor

ING. RODOLFO GERARDO LOPEZ MUÑIZ  
DIRECTOR GENERAL

CP. LUIS ANTONIO TORRES RAMÍREZ  
JEFE DEPTO. RECURSOS FINANCIEROS

LIC. ELENA HERNÁNDEZ DELGADO  
SUBDIRECTORA ADMINISTRATIVA

**INSTITUTO TECNOLÓGICO SUPERIOR DE SAN PEDRO DE LAS COLONIAS**

**Estado Analítico del Activo**

Del 01 de abril al 30 de junio de 2020

Concepto	Saldo Inicial 1	Cargos del Periodo 2	Abonos del Periodo 3	Saldo Final 4 (1+2-3)	Variación del Periodo (4-1)
<b>ACTIVO</b>	<b>43,463,111.25</b>	<b>27,696,946.07</b>	<b>28,106,228.78</b>	<b>43,053,828.54</b>	<b>-409,282.71</b>
<b>Activo Circulante</b>	<b>4,627,683.85</b>	<b>27,509,507.97</b>	<b>27,906,467.60</b>	<b>4,230,724.22</b>	<b>-396,959.63</b>
Efectivo y Equivalentes	3,373,747.18	17,599,821.54	18,785,408.16	2,188,160.56	-1,185,586.62
Derechos a Recibir Efectivo o Equivalentes	1,240,681.49	9,879,733.21	9,104,257.06	2,016,157.64	775,476.15
Derechos a Recibir Bienes o Servicios	0.00	0.00	0.00	0.00	0.00
Inventarios	0.00	0.00	0.00	0.00	0.00
Almacenes	13,255.18	29,953.22	16,802.38	26,406.02	13,150.84
Estimación por Pérdida o Deterioro de Activos Circulantes	0.00	0.00	0.00	0.00	0.00
Otros Activos Circulantes	0.00	0.00	0.00	0.00	0.00
<b>Activo No Circulante</b>	<b>38,835,427.40</b>	<b>187,438.10</b>	<b>199,761.18</b>	<b>38,823,104.32</b>	<b>-12,323.08</b>
Inversiones Financieras a Largo Plazo	0.00	0.00	0.00	0.00	0.00
Derechos a Recibir Efectivo o Equivalentes a Largo Plazo	0.00	0.00	0.00	0.00	0.00
Bienes Inmuebles, Infraestructura y Construcciones en Proceso	32,291,554.56	0.00	0.00	32,291,554.56	0.00
Bienes Muebles	15,797,284.69	37,532.00	168,343.74	15,666,472.95	-130,811.74
Activos Intangibles	378,642.12	0.00	31,417.44	347,224.68	-31,417.44
Depreciación, Deterioro y Amortización Acumulada de Bienes	-9,653,411.66	149,906.10	0.00	-9,503,505.56	149,906.10
Activos Diferidos	0.00	0.00	0.00	0.00	0.00
Estimación por Pérdida o Deterioro de Activos no Circulantes	0.00	0.00	0.00	0.00	0.00
Otros Activos no Circulantes	21,357.69	0.00	0.00	21,357.69	0.00

**Nota de Gestión Administrativa 17**

De conformidad con la nota de gestión administrativa número 17 la Información Contable deberá estar firmada en cada página de la misma e incluir al final la siguiente leyenda: "Bajo protesta de decir verdad declaramos que los Estados Financieros y sus notas, son razonablemente correctos y son responsabilidad del emisor"

**Instituto Tecnológico Superior de San Pedro, Coahuila**  
**Estado Analítico del Activo**  
**Del 1 de Enero al 30 de Junio de 2020**  
**(Pesos)**

Concepto	Saldo Inicial 1	Cargos del Periodo 2	Abonos del Periodo 3	Saldo Final 4=(1+2-3)	Variación del Periodo (4-1)
<b>ACTIVO</b>					
<b>Activo Circulante</b>	<b>2,943,751</b>	<b>62,767,743</b>	<b>61,480,769</b>	<b>4,230,724</b>	<b>1,286,974</b>
Efectivo y Equivalentes	2,824,620	38,913,154	39,549,614	2,188,161	-636,460
Derechos a Recibir Efectivo o Equivalentes	114,870	23,746,656	21,845,368	2,016,158	1,901,288
Derechos a Recibir Bienes o Servicios	0	0	0	0	0
Inventarios	0	0	0	0	0
Almacenes	4,261	107,933	85,788	26,406	22,145
Estimación por Pérdida o Deterioro de Activos Circulantes	0	0	0	0	0
Otros Activos Circulantes	0	0	0	0	0
<b>Activo No Circulante</b>	<b>31,170,518</b>	<b>8,152,338</b>	<b>499,751</b>	<b>38,823,104</b>	<b>7,652,586</b>
Inversiones Financieras a Largo Plazo	0	0	0	0	0
Derechos a Recibir Efectivo o Equivalentes a Largo Plazo	0	0	0	0	0
Bienes Inmuebles, Infraestructura y Construcciones en Proceso	24,905,750	7,385,805	0	32,291,555	7,385,805
Bienes Muebles	15,901,525	233,281	468,334	15,666,473	-235,053
Activos Intangibles	295,287	83,355	31,417	347,225	51,938
Depreciación, Deterioro y Amortización Acumulada de Bienes	-9,953,402	449,896	0	-9,503,506	449,896
Activos Diferidos	0	0	0	0	0
Estimación por Pérdida o Deterioro de Activos no Circulantes	0	0	0	0	0
Otros Activos no Circulantes	21,358	0	0	21,358	0
<b>TOTAL DEL ACTIVO</b>	<b>34,114,269</b>	<b>70,920,081</b>	<b>61,980,521</b>	<b>43,053,829</b>	<b>8,939,560</b>

Bajo protesta de decir verdad declaramos que los Estados Financieros y sus Notas son razonablemente correctos y responsabilidad del emisor

\_\_\_\_\_  
 ING. RODOLFO GERARDO LOPEZ MUÑOZ  
 DIRECTOR GENERAL

\_\_\_\_\_  
 CP. LUIS ANTONIO TORRES RAMÍREZ  
 JEFE DEPTO. RECURSOS FINANCIEROS

\_\_\_\_\_  
 LIC. ELENA HERNÁNDEZ DELGADO  
 SUBDIRECTORA ADMINISTRATIVA



**INSTITUTO TECNOLÓGICO SUPERIOR DE SAN PEDRO DE LAS COLONIAS**

**Estado Analítico del Activo**

Del 01 de enero al 30 de junio de 2020

<b>Concepto</b>	<b>Saldo Inicial 1</b>	<b>Cargos del Periodo 2</b>	<b>Abonos del Periodo 3</b>	<b>Saldo Final 4 (1+2-3)</b>	<b>Variación del Periodo (4-1)</b>
<b>ACTIVO</b>	<b>34,114,268.63</b>	<b>70,920,080.54</b>	<b>61,980,520.63</b>	<b>43,053,828.54</b>	<b>8,939,559.91</b>
<b>Activo Circulante</b>	<b>2,943,750.70</b>	<b>62,767,742.97</b>	<b>61,480,769.45</b>	<b>4,230,724.22</b>	<b>1,286,973.52</b>
Efectivo y Equivalentes	2,824,620.47	38,913,154.17	39,549,614.08	2,188,160.56	-636,459.91
Derechos a Recibir Efectivo o Equivalentes	114,869.51	23,746,655.92	21,845,367.79	2,016,157.64	1,901,288.13
Derechos a Recibir Bienes o Servicios	0.00	0.00	0.00	0.00	0.00
Inventarios	0.00	0.00	0.00	0.00	0.00
Almacenes	4,260.72	107,932.88	85,787.58	26,406.02	22,145.30
Estimación por Pérdida o Deterioro de Activos Circulantes	0.00	0.00	0.00	0.00	0.00
Otros Activos Circulantes	0.00	0.00	0.00	0.00	0.00
<b>Activo No Circulante</b>	<b>31,170,517.93</b>	<b>8,152,337.57</b>	<b>499,751.18</b>	<b>38,823,104.32</b>	<b>7,652,586.39</b>
Inversiones Financieras a Largo Plazo	0.00	0.00	0.00	0.00	0.00
Derechos a Recibir Efectivo o Equivalentes a Largo Plazo	0.00	0.00	0.00	0.00	0.00
Bienes Inmuebles, Infraestructura y Construcciones en Proceso	24,905,749.61	7,385,804.95	0.00	32,291,554.56	7,385,804.95
Bienes Muebles	15,901,525.45	233,281.24	468,333.74	15,666,472.95	-235,052.50
Activos Intangibles	295,286.84	83,355.28	31,417.44	347,224.68	51,937.84
Depreciación, Deterioro y Amortización Acumulada de Bienes	-9,953,401.66	449,896.10	0.00	-9,503,505.56	449,896.10
Activos Diferidos	0.00	0.00	0.00	0.00	0.00
Estimación por Pérdida o Deterioro de Activos no Circulantes	0.00	0.00	0.00	0.00	0.00
Otros Activos no Circulantes	21,357.69	0.00	0.00	21,357.69	0.00

**Nota de Gestión Administrativa 17**


De conformidad con la nota de gestión administrativa número 17 la Información Contable deberá estar firmada en cada página de la misma e incluir al final la siguiente leyenda: "Bajo protesta de decir verdad declaramos que los Estados Financieros y sus notas, son razonablemente correctos y son responsabilidad del emisor"

**Instituto Tecnológico Superior de San Pedro, Coahuila**  
**Estado Analítico de la Deuda y Otros Pasivos**  
**Del 1 de Abril al 30 de Junio de 2020**  
**(Pesos)**

Denominación de las Deudas	Moneda de Contratación	Institución o País Acreedor	Saldo Inicial del Periodo	Saldo Final del Periodo
<b>DEUDA PÚBLICA</b>				
<b>Corto Plazo</b>				
<b>Deuda Interna</b>				
Instituciones de Crédito	Peso	México	0	0
Títulos y Valores	Peso	México	0	0
Arrendamientos Financieros	Peso	México	0	0
<b>Deuda Externa</b>				
Organismos Financieros Internacionales	Peso	México	0	0
Deuda Bilateral	Peso	México	0	0
Títulos y Valores	Peso	México	0	0
Arrendamientos Financieros	Peso	México	0	0
<b>Subtotal a Corto Plazo</b>			<b>0</b>	<b>0</b>
<b>Largo Plazo</b>				
<b>Deuda Interna</b>				
Instituciones de Crédito	Peso	México	0	0
Títulos y Valores	Peso	México	0	0
Arrendamientos Financieros	Peso	México	0	0
<b>Deuda Externa</b>				
Organismos Financieros Internacionales	Peso	México	0	0
Deuda Bilateral	Peso	México	0	0
Títulos y Valores	Peso	México	0	0
Arrendamientos Financieros			0	0
<b>Subtotal a Largo Plazo</b>			<b>0</b>	<b>0</b>
<b>Otros Pasivos</b>	Peso	México	<b>5,020,986</b>	<b>5,263,447</b>
<b>Total Deuda y Otros Pasivos</b>			<b>5,020,986</b>	<b>5,263,447</b>

Bajo protesta de decir verdad declaramos que los Estados Financieros y sus Notas son razonablemente correctos y responsabilidad del emisor

\_\_\_\_\_  
 ING. RODOLFO GERARDO LOPEZ MUÑIZ  
 DIRECTOR GENERAL

  
 \_\_\_\_\_  
 LIC. ELENA HERNÁNDEZ DELGADO  
 SUBDIRECTORA ADMINISTRATIVA

\_\_\_\_\_  
 CP. LUIS ANTONIO TORRES RAMÍREZ  
 JEFE DEPTO. RECURSOS FINANCIEROS

**INSTITUTO TECNOLÓGICO SUPERIOR DE SAN PEDRO DE LAS COLONIAS**

**Estado Analítico de la Deuda y Otros Pasivos**

**Del 01 de abril al 30 de junio de 2020**

<b>Denominación de las Deudas</b>	<b>Moneda de Contratación</b>	<b>Institución o País Acreedor</b>	<b>Saldo Inicial del Periodo</b>	<b>Saldo Final del Periodo</b>
<b>DEUDA PÚBLICA</b>				
<b>Corto Plazo</b>				
<b>Deuda Interna</b>			<b>0.00</b>	<b>0.00</b>
Instituciones de Crédito	Peso		0.00	0.00
Títulos y Valores	Peso		0.00	0.00
Arrendamientos Financieros	Peso		0.00	0.00
<b>Deuda Externa</b>			<b>0.00</b>	<b>0.00</b>
Organismos Financieros Internacionales	Peso		0.00	0.00
Deuda Bilateral	Peso		0.00	0.00
Títulos y Valores	Peso		0.00	0.00
Arrendamientos Financieros	Peso		0.00	0.00
<i>Subtotal Corto Plazo</i>			0.00	0.00
<b>Largo Plazo</b>				
<b>Deuda Interna</b>			<b>0.00</b>	<b>0.00</b>
Instituciones de Crédito	Peso		0.00	0.00
Títulos y Valores	Peso		0.00	0.00
Arrendamientos Financieros	Peso		0.00	0.00
<b>Deuda Externa</b>			<b>0.00</b>	<b>0.00</b>
Organismos Financieros Internacionales	Peso		0.00	0.00
Deuda Bilateral	Peso		0.00	0.00
Títulos y Valores	Peso		0.00	0.00
Arrendamientos Financieros	Peso		0.00	0.00
<i>Subtotal Largo Plazo</i>			0.00	0.00
<b>Otros Pasivos</b>	Peso		<b>5,020,986.27</b>	<b>5,263,446.75</b>
<b>Total Deuda y Otros Pasivos</b>			<b>5,020,986.27</b>	<b>5,263,446.75</b>


**Nota de Gestión Administrativa 17**


De conformidad con la nota de gestión administrativa número 17 la Información Contable deberá estar firmada en cada página de la misma e incluir al final la siguiente leyenda: "Bajo protesta de decir verdad declaramos que los Estados Financieros y sus notas, son razonablemente correctos y son responsabilidad del emisor"


**Instituto Tecnológico Superior de San Pedro, Coahuila**  
**Estado Analítico de la Deuda y Otros Pasivos**  
**Del 1 de Enero al 30 de Junio de 2020**  
**(Pesos)**

Denominación de las Deudas	Moneda de Contratación	Institución o País Acreedor	Saldo Inicial del Periodo	Saldo Final del Periodo
<b>DEUDA PÚBLICA</b>				
<b>Corto Plazo</b>				
<b>Deuda Interna</b>			<b>0</b>	<b>0</b>
Instituciones de Crédito	Peso	México	0	0
Títulos y Valores	Peso	México	0	0
Arrendamientos Financieros	Peso	México	0	0
<b>Deuda Externa</b>			<b>0</b>	<b>0</b>
Organismos Financieros Internacionales	Peso	México	0	0
Deuda Bilateral	Peso	México	0	0
Títulos y Valores	Peso	México	0	0
Arrendamientos Financieros	Peso	México	0	0
<b>Subtotal a Corto Plazo</b>			<b>0</b>	<b>0</b>
<b>Largo Plazo</b>				
<b>Deuda Interna</b>			<b>0</b>	<b>0</b>
Instituciones de Crédito	Peso	México	0	0
Títulos y Valores	Peso	México	0	0
Arrendamientos Financieros	Peso	México	0	0
<b>Deuda Externa</b>			<b>0</b>	<b>0</b>
Organismos Financieros Internacionales	Peso	México	0	0
Deuda Bilateral	Peso	México	0	0
Títulos y Valores	Peso	México	0	0
Arrendamientos Financieros	Peso	México	0	0
<b>Subtotal a Largo Plazo</b>			<b>0</b>	<b>0</b>
<b>Otros Pasivos</b>	Peso	México	<b>6,452,047</b>	<b>5,263,447</b>
<b>Total Deuda y Otros Pasivos</b>			<b>6,452,047</b>	<b>5,263,447</b>

Bajo protesta de decir verdad declaramos que los Estados Financieros y sus Notas son razonablemente correctos y responsabilidad del emisor

  
 \_\_\_\_\_  
 ING. RODOLFO GERARDO LOPEZ MUÑOZ  
 DIRECTOR GENERAL

  
 \_\_\_\_\_  
 LIC. ELENA HERNÁNDEZ DELGADO  
 SUBDIRECTORA ADMINISTRATIVA

  
 \_\_\_\_\_  
 CP. LUIS ANTONIO TORRES RAMÍREZ  
 JEFE DEPTO. RECURSOS FINANCIEROS

**INSTITUTO TECNOLÓGICO SUPERIOR DE SAN PEDRO DE LAS COLONIAS**

**Estado Analítico de la Deuda y Otros Pasivos**

Del 01 de enero al 30 de junio de 2020

Denominación de las Deudas	Moneda de Contratación	Institución o País Acreedor	Saldo Inicial del Periodo	Saldo Final del Periodo
<b>DEUDA PÚBLICA</b>				
<b>Corto Plazo</b>				
<b>Deuda Interna</b>			<b>0.00</b>	<b>0.00</b>
Instituciones de Crédito	Peso		0.00	0.00
Títulos y Valores	Peso		0.00	0.00
Arrendamientos Financieros	Peso		0.00	0.00
<b>Deuda Externa</b>			<b>0.00</b>	<b>0.00</b>
Organismos Financieros Internacionales	Peso		0.00	0.00
Deuda Bilateral	Peso		0.00	0.00
Títulos y Valores	Peso		0.00	0.00
Arrendamientos Financieros	Peso		0.00	0.00
<i>Subtotal Corto Plazo</i>			0.00	0.00
<b>Largo Plazo</b>				
<b>Deuda Interna</b>			<b>0.00</b>	<b>0.00</b>
Instituciones de Crédito	Peso		0.00	0.00
Títulos y Valores	Peso		0.00	0.00
Arrendamientos Financieros	Peso		0.00	0.00
<b>Deuda Externa</b>			<b>0.00</b>	<b>0.00</b>
Organismos Financieros Internacionales	Peso		0.00	0.00
Deuda Bilateral	Peso		0.00	0.00
Títulos y Valores	Peso		0.00	0.00
Arrendamientos Financieros	Peso		0.00	0.00
<i>Subtotal Largo Plazo</i>			0.00	0.00
<b>Otros Pasivos</b>	Peso		<b>6,452,046.87</b>	<b>5,263,446.75</b>
<b>Total Deuda y Otros Pasivos</b>			<b>6,452,046.87</b>	<b>5,263,446.75</b>

**Nota de Gestión Administrativa 17**

De conformidad con la nota de gestión administrativa número 17 la Información Contable deberá estar firmada en cada página de la misma e incluir al final la siguiente leyenda: "Bajo protesta de decir verdad declaramos que los Estados Financieros y sus notas, son razonablemente correctos y son responsabilidad del emisor"


Instituto Tecnológico Superior de San Pedro, Coahuila  
Informe de Pasivos Contingentes  
Del 1 de Enero al 30 de Junio de 2020  
(Pesos)


"En cumplimiento a lo dispuesto en los artículos 46, fracción I, inciso d, y 52 de la Ley General de Contabilidad Gubernamental, y de conformidad con lo establecido en el capítulo VII, numeral III, inciso g) del Manual de Contabilidad Gubernamental emitido por el CONAC, el ente público informa lo siguiente:"


Cuenta	Concepto	Importe
<b>TOTAL</b>		

Bajo protesta de decir verdad declaramos que los Estados Financieros y sus Notas son razonablemente correctos y responsabilidad del emisor

  
\_\_\_\_\_  
ING. RODOLFO GERARDO LÓPEZ MUNIZ  
DIRECTOR GENERAL

  
\_\_\_\_\_  
LIC. ELENA HERNÁNDEZ DELGADO  
SUBDIRECTORA ADMINISTRATIVA

  
\_\_\_\_\_  
CP. LUIS ANTONIO TORRES RAMÍREZ  
E DEL DEPARTAMENTO DE RECURSOS FINANDEOX









**INSTITUTO TECNOLÓGICO SUPERIOR DE SAN PEDRO DE LAS COLONIAS****EFE 01 - Efectivo y Equivalentes**

<b>Descripción</b>	<b>Al 30 de junio de 2020</b>	<b>Al 31 de marzo de 2020</b>
Efectivo	0.00	0.00
Efectivo en Bancos - Tesorería	450,664.78	2,476,033.04
Efectivo en Bancos - Dependencias	0.00	0.00
Inversiones temporales (hasta 3 meses)	1,737,495.78	897,714.14
Fondos con afectación específica	0.00	0.00
Depósitos de fondos de terceros y otros	0.00	0.00
<b>Total de Efectivo y Equivalentes</b>	<b>2,188,160.56</b>	<b>3,373,747.18</b>

**INSTITUTO TECNOLOGICO SUPERIOR DE SAN PEDRO DE LAS COLONIAS****EFE 01 - Efectivo y Equivalentes**

<b>Descripción</b>	<b>Al 30 de junio de 2020</b>	<b>Al 31 de diciembre de 2019</b>
Efectivo	0.00	0.00
Efectivo en Bancos - Tesorería	450,664.78	2,757,001.44
Efectivo en Bancos - Dependencias	0.00	0.00
Inversiones temporales (hasta 3 meses)	1,737,495.78	67,619.03
Fondos con afectación específica	0.00	0.00
Depósitos de fondos de terceros y otros	0.00	0.00
<b>Total de Efectivo y Equivalentes</b>	<b>2,188,160.56</b>	<b>2,824,620.47</b>



**INSTITUTO TECNOLÓGICO SUPERIOR DE SAN PEDRO DE LAS COLONIAS****Conciliación entre los Ingresos Presupuestarios y Contables**

Correspondiente del 01 de abril al 30 de junio de 2020

(Cifras en pesos)

<b>1. Total de Ingresos Presupuestarios</b>		<b>9,037,888.01</b>
---------------------------------------------	--	---------------------

<b>2. Más Ingresos Contables No Presupuestarios</b>		<b>0.00</b>
2.1 Ingresos Financieros	0.00	
2.2 Incremento por Variación de Inventarios	0.00	
2.3 Disminución del Exceso de Estimaciones por Pérdida o Deterioro u Obsolescencia	0.00	
2.4 Disminución del Exceso de Provisiones	0.00	
2.5 Otros Ingresos y Beneficios Varios	0.00	
2.6 Otros Ingresos Contables No Presupuestarios	0.00	

<b>3. Menos Ingresos Presupuestarios No Contables</b>		<b>0.00</b>
3.1 Aprovechamientos Patrimoniales	0.00	
3.2 Ingresos Derivados de Financiamientos	0.00	
3.3 Otros Ingresos Presupuestarios No Contables	0.00	

<b>4. Total de Ingresos Contables</b>		<b>9,037,888.01</b>
---------------------------------------	--	---------------------

**INSTITUTO TECNOLÓGICO SUPERIOR DE SAN PEDRO DE LAS COLONIAS****Conciliación entre los Egresos Presupuestarios y los Gastos Contables**

Correspondiente del 01 de abril al 30 de junio de 2020

(Cifras en pesos)

<b>1. Total de Egresos Presupuestarios</b>		<b>9,491,133.14</b>
--------------------------------------------	--	---------------------

<b>2. Menos Egresos Presupuestario No Contables</b>		<b>37,532.00</b>
2.1 Materias Primas y Materiales de Producción y Comercialización	0.00	
2.2 Materiales y Suministros	0.00	
2.3 Mobiliario y Equipo de Administración	31,533.00	
2.4 Mobiliario y Equipo Educativo y Recreativo	0.00	
2.5 Equipo e Instrumental Médico y de Laboratorio	0.00	
2.6 Vehículos y Equipo de Transporte	5,999.00	
2.7 Equipo de Defensa y Seguridad	0.00	
2.8 Maquinaria, Otros Equipos y Herramientas	0.00	
2.9 Activos Biológicos	0.00	
2.10 Bienes Inmuebles	0.00	
2.11 Activos Intangibles	0.00	
2.12 Obra Pública en Bienes de Dominio Público	0.00	
2.13 Obra Pública en Bienes Propios	0.00	
2.14 Acciones y Participaciones de Capital	0.00	
2.15 Compra de Títulos y Valores	0.00	
2.16 Concesión de Préstamos	0.00	

2.17	Inversiones en Fideicomisos, Mandatos y Otros Análogos	0.00
2.18	Provisiones para Contingencias y Otras Erogaciones Especiales	0.00
2.19	Amortización de la Deuda Pública	0.00
2.20	Adeudos de Ejercicios Fiscales Anteriores (ADEFAS)	0.00
2.21	Otros Egresos Presupuestales No Contables	0.00

<b>3. Más Gastos Contables No Presupuestarios</b>		<b>49,855.08</b>
3.1	Estimaciones, Depreciaciones, Deterioros, Obsolescencia y Amortizaciones	49,855.08
3.2	Provisiones	0.00
3.3	Disminución de Inventarios	0.00
3.4	Aumento por Insuficiencia de Estimaciones por Pérdida o Deterioro u Obsolescencia	0.00
3.5	Aumento por Insuficiencia de Provisiones	0.00
3.6	Otros Gastos	0.00
3.7	Otros Gastos Contables No Presupuestarios	0.00

<b>4. Total de Gastos Contables</b>	<b>9,503,456.22</b>
-------------------------------------	---------------------

**Nota de Gestion Administrativa 1/**

De conformidad con la nota de gestión administrativa número 17 la Información Contable deberá estar firmada en cada página de la misma e incluir al final la siguiente leyenda: "Bajo protesta de decir verdad declaramos que los Estados Financieros y sus notas, son razonablemente correctos y son responsabilidad del emisor"

**INSTITUTO TECNOLÓGICO SUPERIOR DE SAN PEDRO DE LAS COLONIAS****Conciliación entre los Ingresos Presupuestarios y Contables**

Correspondiente del 01 de enero al 30 de junio de 2020

(Cifras en pesos)

<b>1. Total de Ingresos Presupuestarios</b>		<b>21,613,194.56</b>
---------------------------------------------	--	----------------------

<b>2. Más Ingresos Contables No Presupuestarios</b>		<b>0.00</b>
2.1 Ingresos Financieros	0.00	
2.2 Incremento por Variación de Inventarios	0.00	
2.3 Disminución del Exceso de Estimaciones por Pérdida o Deterioro u Obsolescencia	0.00	
2.4 Disminución del Exceso de Provisiones	0.00	
2.5 Otros Ingresos y Beneficios Varios	0.00	
2.6 Otros Ingresos Contables No Presupuestarios	0.00	

<b>3. Menos Ingresos Presupuestarios No Contables</b>		<b>0.00</b>
3.1 Aprovechamientos Patrimoniales	0.00	
3.2 Ingresos Derivados de Financiamientos	0.00	
3.3 Otros Ingresos Presupuestarios No Contables	0.00	

<b>4. Total de Ingresos Contables</b>		<b>21,613,194.56</b>
---------------------------------------	--	----------------------

**INSTITUTO TECNOLÓGICO SUPERIOR DE SAN PEDRO DE LAS COLONIAS****Conciliación entre los Egresos Presupuestarios y los Gastos Contables**

Correspondiente del 01 de enero al 30 de junio de 2020

(Cifras en pesos)

<b>1. Total de Egresos Presupuestarios</b>		<b>18,651,455.94</b>
--------------------------------------------	--	----------------------

<b>2. Menos Egresos Presupuestario No Contables</b>		<b>316,636.52</b>
2.1 Materias Primas y Materiales de Producción y Comercialización	0.00	
2.2 Materiales y Suministros	0.00	
2.3 Mobiliario y Equipo de Administración	145,973.63	
2.4 Mobiliario y Equipo Educativo y Recreativo	60,190.81	
2.5 Equipo e Instrumental Médico y de Laboratorio	0.00	
2.6 Vehículos y Equipo de Transporte	5,999.00	
2.7 Equipo de Defensa y Seguridad	0.00	
2.8 Maquinaria, Otros Equipos y Herramientas	21,117.80	
2.9 Activos Biológicos	0.00	
2.10 Bienes Inmuebles	0.00	
2.11 Activos Intangibles	83,355.28	
2.12 Obra Pública en Bienes de Dominio Público	0.00	
2.13 Obra Pública en Bienes Propios	0.00	
2.14 Acciones y Participaciones de Capital	0.00	
2.15 Compra de Títulos y Valores	0.00	
2.16 Concesión de Préstamos	0.00	

2.17	Inversiones en Fideicomisos, Mandatos y Otros Análogos	0.00
2.18	Provisiones para Contingencias y Otras Erogaciones Especiales	0.00
2.19	Amortización de la Deuda Pública	0.00
2.20	Adeudos de Ejercicios Fiscales Anteriores (ADEFAS)	0.00
2.21	Otros Egresos Presupuestales No Contables	0.00

<b>3. Más Gastos Contables No Presupuestarios</b>		<b>49,855.08</b>
3.1	Estimaciones, Depreciaciones, Deterioros, Obsolescencia y Amortizaciones	49,855.08
3.2	Provisiones	0.00
3.3	Disminución de Inventarios	0.00
3.4	Aumento por Insuficiencia de Estimaciones por Pérdida o Deterioro u Obsolescencia	0.00
3.5	Aumento por Insuficiencia de Provisiones	0.00
3.6	Otros Gastos	0.00
3.7	Otros Gastos Contables No Presupuestarios	0.00

<b>4. Total de Gastos Contables</b>	<b>18,384,674.50</b>
-------------------------------------	----------------------

**Nota de Gestion Administrativa 1/**

De conformidad con la nota de gestión administrativa número 17 la Información Contable deberá estar firmada en cada página de la misma e incluir al final la siguiente leyenda: "Bajo protesta de decir verdad declaramos que los Estados Financieros y sus notas, son razonablemente correctos y son responsabilidad del emisor"

## **a) NOTAS DE DESGLOSE**

En cada una de las 24 notas de desglose el ente público deberá poner la nota correspondiente o en su caso la leyenda “Esta nota no le aplica al ente público” y una breve explicación del motivo por el cual no le es aplicable.

### **l) Notas al Estado de Situación Financiera**

#### **Activo**

##### **Efectivo y Equivalentes**

**ESF 01.** Se informará acerca de los fondos con afectación específica, el tipo y monto de los mismos; de las inversiones financieras se revelará su tipo y monto, su clasificación en corto y largo plazo separando aquéllas que su vencimiento sea menor a 3 meses.

##### **Derechos a Recibir Efectivo y Equivalentes y Bienes o Servicios a Recibir**

**ESF 02.** Por tipo de contribución se informará el monto que se encuentre pendiente de cobro y por recuperar de hasta cinco ejercicios anteriores, asimismo se deberán considerar los montos sujetos a algún tipo de juicio con una antigüedad mayor a la señalada y la factibilidad de cobro.

**ESF 03.** Se elaborará, de manera agrupada, los derechos a recibir efectivo y equivalentes, y bienes o servicios a recibir, (excepto cuentas por cobrar de contribuciones o fideicomisos que se encuentran dentro de inversiones financieras, participaciones y aportaciones de capital) en una desagregación por su vencimiento en días a 90, 180, menor o igual a 365 y mayor a 365. Adicionalmente, se informará de las características cualitativas relevantes que le afecten a estas cuentas.

##### **Bienes Disponibles para su Transformación o Consumo (inventarios)**

**ESF 04.** Se clasificarán como bienes disponibles para su transformación aquéllos que se encuentren dentro de la cuenta Inventarios. Esta nota aplica para aquellos entes públicos que realicen algún proceso de transformación y/o elaboración de bienes.

En la nota se informará del sistema de costeo y método de valuación, aplicados a los inventarios, así como la conveniencia de su aplicación dada la naturaleza de los mismos. Adicionalmente, se revelará el impacto en la información financiera por cambios en el método o sistema.

**ESF 05.** De la cuenta Almacén se informará acerca del método de valuación, así como la conveniencia de su aplicación. Adicionalmente, se revelará el impacto en la información financiera por cambios en el método.

#### **Inversiones Financieras**

**ESF 06.** De la cuenta Inversiones financieras, que considera los fideicomisos, se informará de éstos los recursos asignados por tipo y monto, y características significativas que tengan o puedan tener alguna incidencia en las mismas.

**ESF 07.** Se informará de las inversiones financieras, los saldos de las participaciones y aportaciones de capital.

#### **Bienes Muebles, Inmuebles e Intangibles**

**ESF 08.** Se informará de manera agrupada por cuenta, los rubros de Bienes Muebles e Inmuebles, el monto de la depreciación del ejercicio y la acumulada, el método de depreciación, tasas aplicadas y los criterios de aplicación de los mismos. Asimismo, se informará de las características significativas del estado en que se encuentren los activos.

**ESF 09.** Se informará de manera agrupada por cuenta, los rubros de activos intangibles y diferidos, su monto y naturaleza, amortización del ejercicio, amortización acumulada, tasa y método aplicados.

#### **Estimaciones y Deterioros**

**ESF 10.** Se informarán los criterios utilizados para la determinación de las estimaciones; por ejemplo: estimación de cuentas incobrables, estimación de inventarios, deterioro de activos biológicos y cualquier otra que aplique.

#### **Otros Activos**

**ESF 11.** De las cuentas de otros activos se informará por tipo circulante o no circulante, los montos totales asociados y sus características cualitativas significativas que les impacten financieramente.

### **Pasivo<sup>2</sup>**

**ESF 12.** Se elaborará una relación de las cuentas y documentos por pagar en una desagregación por su vencimiento en días a 90, 180, menor o igual a 365 y mayor a 365. Asimismo, se informará sobre la factibilidad del pago de dichos pasivos.

**ESF 13.** Se informará de manera agrupada los recursos localizados en Fondos de Bienes de Terceros en Administración y/o en Garantía a corto y largo plazo, así como la naturaleza de dichos recursos y sus características cualitativas significativas que les afecten o pudieran afectarles financieramente.

**ESF 14.** Se informará de las cuentas de los pasivos diferidos y otros, su tipo, monto y naturaleza, así como las características significativas que les impacten o pudieran impactarles financieramente.

## **II) Notas al Estado de Actividades**

### **Ingresos de Gestión**

**EA 1 Trimestral.** De los rubros de impuestos, cuotas y aportaciones de seguridad social, contribuciones de mejoras, derechos, productos, aprovechamientos, y de ingresos por venta de bienes y prestación de servicios, los cuales están armonizados con los rubros del Clasificador por Rubros de Ingresos, se informarán los montos totales y cualquier característica significativa. *(La información se deberá de presentar del 01 de abril al 30 de junio de 2020)*

**EA 1 Acumulativa.** De los rubros de impuestos, cuotas y aportaciones de seguridad social, contribuciones de mejoras, derechos, productos, aprovechamientos, y de ingresos por venta de bienes y prestación de servicios, los cuales están armonizados con los rubros del Clasificador por Rubros de Ingresos, se informarán los montos totales y cualquier característica significativa. *(La información se deberá de presentar del 01 de enero al 30 de junio de 2020)*

**Participaciones, Aportaciones, Convenios, Incentivos Derivados de la Colaboración Fiscal, Fondos Distintos de Aportaciones, Transferencias, Asignaciones, Subsidios y Subvenciones, y Pensiones y Jubilaciones**

**EA 2 Trimestral.** De los rubros de participaciones, aportaciones, convenios, incentivos derivados de la colaboración fiscal, fondos distintos de aportaciones, transferencias, asignaciones, subsidios y subvenciones, y pensiones y jubilaciones, los cuales están armonizados con los rubros del Clasificador por Rubros de Ingresos, se informarán los montos totales y cualquier característica significativa. *(La información se deberá de presentar del 01 de abril al 30 de junio de 2020)*

**EA 2 Acumulativa.** De los rubros de participaciones, aportaciones, convenios, incentivos derivados de la colaboración fiscal, fondos distintos de aportaciones, transferencias, asignaciones, subsidios y subvenciones, y pensiones y jubilaciones, los cuales están armonizados con los rubros del Clasificador por Rubros de Ingresos, se informarán los montos totales y cualquier característica significativa. *(La información se deberá de presentar del 01 de enero al 30 de junio de 2020)*

**Otros Ingresos y Beneficios**

**EA 3 Trimestral.** De los rubros de Ingresos Financieros, Incremento por Variación de Inventarios, Disminución del Exceso de Estimaciones por Pérdida o Deterioro u Obsolescencia, Disminución del Exceso de Provisiones, y de Otros Ingresos y Beneficios Varios, se informarán los montos totales y cualquier característica significativa. *(La información se deberá de presentar del 01 de abril al 30 de junio de 2020)*

**EA 3 Acumulativa.** De los rubros de Ingresos Financieros, Incremento por Variación de Inventarios, Disminución del Exceso de Estimaciones por Pérdida o Deterioro u Obsolescencia, Disminución del Exceso de Provisiones, y de Otros Ingresos y Beneficios Varios, se informarán los montos totales y cualquier característica significativa. *(La información se deberá de presentar del 01 de enero al 30 de junio de 2020)*

**Gastos y Otras Pérdidas**



**EA 4 Trimestral.** Explicar aquellas cuentas de gastos de funcionamiento, transferencias, subsidios y otras ayudas, participaciones y aportaciones, otros gastos y pérdidas extraordinarias, así como los ingresos y gastos extraordinarios, que en lo individual representen el 10% o más del total de los gastos. *(La información se deberá de presentar del 01 de abril al 30 de junio de 2020)*

**EA 4 Acumulativa.** Explicar aquellas cuentas de gastos de funcionamiento, transferencias, subsidios y otras ayudas, participaciones y aportaciones, otros gastos y pérdidas extraordinarias, así como los ingresos y gastos extraordinarios, que en lo individual representen el 10% o más del total de los gastos. *(La información se deberá de presentar del 01 de enero al 30 de junio de 2020)*

### III) Notas al Estado de Variación en la Hacienda Pública

**EVHP 1.** Se informará de manera agrupada, acerca de las modificaciones al patrimonio contribuido por tipo, naturaleza y monto.

**EVHP 2.** Se informará de manera agrupada, acerca del monto y procedencia de los recursos que modifican al patrimonio generado.

### IV) Notas al Estado de Flujos de Efectivo

#### Efectivo y equivalentes

**EFE 1 Trimestral.** El análisis de los saldos inicial y final que figuran en la última parte del Estado de Flujo de Efectivo en la cuenta de efectivo y equivalentes es como sigue:

	Al 30 de junio de 2020	Al 31 de marzo de 2020
Efectivo	\$ _____	\$ _____
Efectivo en Bancos – Tesorería	\$ _____	\$ _____

Efectivo en Bancos – Dependencias	\$ _____	\$ _____
Inversiones temporales (hasta 3 meses)	\$ _____	\$ _____
Fondos con afectación específica	\$ _____	\$ _____
Depósitos de fondos de terceros y otros	\$ _____	\$ _____
<b>Total de Efectivo y Equivalentes</b>	<b>\$ _____</b>	<b>\$ _____</b>

**EFE 1 Acumulativa.** El análisis de los saldos inicial y final que figuran en la última parte del Estado de Flujo de Efectivo en la cuenta de efectivo y equivalentes es como sigue:

	Al 30 de junio de 2020	Al 31 de diciembre de 2019
Efectivo	\$ _____	\$ _____
Efectivo en Bancos – Tesorería	\$ _____	\$ _____
Efectivo en Bancos – Dependencias	\$ _____	\$ _____
Inversiones temporales (hasta 3 meses)	\$ _____	\$ _____
Fondos con afectación específica	\$ _____	\$ _____
Depósitos de fondos de terceros y otros	\$ _____	\$ _____
<b>Total de Efectivo y Equivalentes</b>	<b>\$ _____</b>	<b>\$ _____</b>

**EFE 2.** Detallar las adquisiciones de bienes muebles e inmuebles con su monto global y, en su caso, el porcentaje de estas adquisiciones que fueron realizadas mediante subsidios de capital del sector central. Adicionalmente, revelar el importe de los pagos que durante el período se hicieron por la compra de los elementos citados.

**EFE 3.** Conciliación de los Flujos de Efectivo Netos de las Actividades de Operación y la cuenta de Ahorro/Desahorro antes de Rubros Extraordinarios. A continuación se presenta un ejemplo de la elaboración de la conciliación.

	Del 01 de enero al 30 de junio de 2020	Del 01 de enero al 31 de diciembre de 2019	Del 01 de enero al 30 de junio de 2019
<b>Ahorro/Desahorro antes de rubros Extraordinarios</b>	<b>\$ _____</b>	<b>\$ _____</b>	<b>\$ _____</b>
<i>Movimientos de partidas (o rubros) que no afectan al efectivo.</i>			

Depreciación	\$ _____	\$ _____	\$ _____
Amortización	\$ _____	\$ _____	\$ _____
Incrementos en las provisiones	\$ _____	\$ _____	\$ _____
Incremento en inversiones producido por revaluación	(\$ _____)	(\$ _____)	(\$ _____)
Ganancia/pérdida en venta de propiedad, planta y equipo	(\$ _____)	(\$ _____)	(\$ _____)
Incremento en cuentas por cobrar	(\$ _____)	(\$ _____)	(\$ _____)
Partidas extraordinarias	(\$ _____)	(\$ _____)	(\$ _____)

**V) Conciliación Entre Los Ingresos Presupuestarios y Contables, Así como Entre Los Egresos Presupuestarios y Los Gastos Contables**

**EA 5 Trimestral.** La conciliación se presentará atendiendo a lo dispuesto por el Acuerdo por el que se emite el formato de conciliación entre los ingresos presupuestarios y contables, así como entre los egresos presupuestarios y los gastos contables.

Nombre del Ente Público		
Conciliación entre los Ingresos Presupuestarios y Contables		
Correspondiente del 01 de abril al 30 de junio de 2020		
(Cifras en pesos)		
<b>1. Total de Ingresos Presupuestarios</b>		<b>0.00</b>
<b>2. Más Ingresos Contables No Presupuestarios</b>		<b>0.00</b>
2.1 Ingresos Financieros	0.00	
2.2 Incremento por Variación de Inventarios	0.00	
2.3 Disminución del Exceso de Estimaciones por Pérdida o Deterioro u Obsolescencia	0.00	
2.4 Disminución del Exceso de Provisiones	0.00	
2.5 Otros Ingresos y Beneficios Varios	0.00	
2.6 Otros Ingresos Contables No Presupuestarios	0.00	
<b>3. Menos Ingresos Presupuestarios No Contables</b>		<b>0.00</b>

3.1	Aprovechamientos Patrimoniales	0.00
3.2	Ingresos Derivados de Financiamientos	0.00
3.3	Otros Ingresos Presupuestarios No Contables	0.00

<b>4. Total de Ingresos Contables</b>	<b>0.00</b>
---------------------------------------	-------------

<b>Nombre del Ente Público</b> <b>Conciliación entre los Egresos Presupuestarios y los Gastos Contables</b> <b>Correspondiente del 01 de abril al 30 de junio de 2020</b> <b>(Cifras en pesos)</b>
-------------------------------------------------------------------------------------------------------------------------------------------------------------------------------------------------------------

<b>1. Total de Egresos Presupuestarios</b>	<b>0.00</b>
--------------------------------------------	-------------

<b>2. Menos Egresos Presupuestario No Contables</b>	<b>0.00</b>	
2.1	Materias Primas y Materiales de Producción y Comercialización	0.00
2.2	Materiales y Suministros	0.00
2.3	Mobiliario y Equipo de Administración	0.00
2.4	Mobiliario y Equipo Educativo y Recreativo	0.00
2.5	Equipo e Instrumental Médico y de Laboratorio	0.00
2.6	Vehículos y Equipo de Transporte	0.00
2.7	Equipo de Defensa y Seguridad	0.00
2.8	Maquinaria, Otros Equipos y Herramientas	0.00
2.9	Activos Biológicos	0.00
2.10	Bienes Inmuebles	0.00
2.11	Activos Intangibles	0.00
2.12	Obra Pública en Bienes de Dominio Público	0.00
2.13	Obra Pública en Bienes Propios	0.00
2.14	Acciones y Participaciones de Capital	0.00
2.15	Compra de Títulos y Valores	0.00
2.16	Concesión de Préstamos	0.00
2.17	Inversiones en Fideicomisos, Mandatos y Otros Análogos	0.00

2.18	Provisiones para Contingencias y Otras Erogaciones Especiales	0.00
2.19	Amortización de la Deuda Pública	0.00
2.20	Adeudos de Ejercicios Fiscales Anteriores (ADEFAS)	0.00
2.21	Otros Egresos Presupuestales No Contables	0.00

<b>3. Más Gastos Contables No Presupuestarios</b>		<b>0.00</b>
3.1	Estimaciones, Depreciaciones, Deterioros, Obsolescencia y Amortizaciones	0.00
3.2	Provisiones	0.00
3.3	Disminución de Inventarios	0.00
3.4	Aumento por Insuficiencia de Estimaciones por Pérdida o Deterioro u Obsolescencia	0.00
3.5	Aumento por Insuficiencia de Provisiones	0.00
3.6	Otros Gastos	0.00
3.7	Otros Gastos Contables No Presupuestarios	0.00

<b>4. Total de Gastos Contables</b>	<b>0.00</b>
-------------------------------------	-------------

#### **Nota de Gestión Administrativa 17**

De conformidad con la nota de gestión administrativa número 17 la Información Contable deberá estar firmada en cada página de la misma e incluir al final la siguiente leyenda: "Bajo protesta de decir verdad declaramos que los Estados Financieros y sus notas, son razonablemente correctos y son responsabilidad del emisor"

**EA 5 Acumulada.** La conciliación se presentará atendiendo a lo dispuesto por el Acuerdo por el que se emite el formato de conciliación entre los ingresos presupuestarios y contables, así como entre los egresos presupuestarios y los gastos contables.

<b>Nombre del Ente Público</b> <b>Conciliación entre los Ingresos Presupuestarios y Contables</b> <b>Correspondiente del 01 de enero al 30 de junio de 2020</b>
-----------------------------------------------------------------------------------------------------------------------------------------------------------------------

(Cifras en pesos)		
<b>1. Total de Ingresos Presupuestarios</b>		<b>0.00</b>

<b>2. Más Ingresos Contables No Presupuestarios</b>		<b>0.00</b>
2.1 Ingresos Financieros	0.00	
2.2 Incremento por Variación de Inventarios	0.00	
2.3 Disminución del Exceso de Estimaciones por Pérdida o Deterioro u Obsolescencia	0.00	
2.4 Disminución del Exceso de Provisiones	0.00	
2.5 Otros Ingresos y Beneficios Varios	0.00	
2.6 Otros Ingresos Contables No Presupuestarios	0.00	

<b>3. Menos Ingresos Presupuestarios No Contables</b>		<b>0.00</b>
3.1 Aprovechamientos Patrimoniales	0.00	
3.2 Ingresos Derivados de Financiamientos	0.00	
3.3 Otros Ingresos Presupuestarios No Contables	0.00	

<b>4. Total de Ingresos Contables</b>		<b>0.00</b>
---------------------------------------	--	-------------

<b>Nombre del Ente Público</b> <b>Conciliación entre los Egresos Presupuestarios y los Gastos Contables</b> <b>Correspondiente del 01 de enero al 30 de junio de 2020</b> <b>(Cifras en pesos)</b>
-------------------------------------------------------------------------------------------------------------------------------------------------------------------------------------------------------------

<b>1. Total de Egresos Presupuestarios</b>		<b>0.00</b>
--------------------------------------------	--	-------------

<b>2. Menos Egresos Presupuestario No Contables</b>		<b>0.00</b>
2.1 Materias Primas y Materiales de Producción y Comercialización	0.00	
2.2 Materiales y Suministros	0.00	
2.3 Mobiliario y Equipo de Administración	0.00	
2.4 Mobiliario y Equipo Educativo y Recreativo	0.00	
2.5 Equipo e Instrumental Médico y de Laboratorio	0.00	

2.6	Vehículos y Equipo de Transporte	0.00
2.7	Equipo de Defensa y Seguridad	0.00
2.8	Maquinaria, Otros Equipos y Herramientas	0.00
2.9	Activos Biológicos	0.00
2.10	Bienes Inmuebles	0.00
2.11	Activos Intangibles	0.00
2.12	Obra Pública en Bienes de Dominio Público	0.00
2.13	Obra Pública en Bienes Propios	0.00
2.14	Acciones y Participaciones de Capital	0.00
2.15	Compra de Títulos y Valores	0.00
2.16	Concesión de Préstamos	0.00
2.17	Inversiones en Fideicomisos, Mandatos y Otros Análogos	0.00
2.18	Provisiones para Contingencias y Otras Erogaciones Especiales	0.00
2.19	Amortización de la Deuda Pública	0.00
2.20	Adeudos de Ejercicios Fiscales Anteriores (ADEFAS)	0.00
2.21	Otros Egresos Presupuestales No Contables	0.00

<b>3. Más Gastos Contables No Presupuestarios</b>		<b>0.00</b>
3.1	Estimaciones, Depreciaciones, Deterioros, Obsolescencia y Amortizaciones	0.00
3.2	Provisiones	0.00
3.3	Disminución de Inventarios	0.00
3.4	Aumento por Insuficiencia de Estimaciones por Pérdida o Deterioro u Obsolescencia	0.00
3.5	Aumento por Insuficiencia de Provisiones	0.00
3.6	Otros Gastos	0.00
3.7	Otros Gastos Contables No Presupuestarios	0.00

**4. Total de Gastos Contables**

**0.00**

De conformidad con la nota de gestión administrativa número 17 la Información Contable deberá estar firmada en cada página de la misma e incluir al final la siguiente leyenda: “Bajo protesta de decir verdad declaramos que los Estados Financieros y sus notas, son razonablemente correctos y son responsabilidad del emisor”

[2 Con respecto a la información de la deuda pública, ésta se incluye en el informe de deuda pública en la nota 11 “Información sobre la Deuda y el Reporte Analítico de la Deuda” de las notas de Gestión Administrativa.](#)



**INSTITUTO TECNOLOGICO SUPERIOR DE SAN PEDRO DE LAS COLONIAS**

Del 01 de enero al 30 de junio de 2020

**CUENTAS DE ORDEN CONTABLES**

<b>CUENTA</b>	<b>SALDO INICIAL</b>	<b>CARGOS</b>	<b>ABONOS</b>	<b>SALDO FINAL</b>
7 CUENTAS DE ORDEN CONTABLES	0.00	89,869.00	89,869.00	0.00
7.1 VALORES	0.00	0.00	0.00	0.00
7.1.1 Valores en Custodia	0.00	0.00	0.00	0.00
7.1.2 Custodia de Valores	0.00	0.00	0.00	0.00
7.1.3 Instrumentos de Crédito Prestados a Formadores de Mercado	0.00	0.00	0.00	0.00
7.1.4 Préstamo de Instrumentos de Crédito a Formadores de Mercado y su Garantía	0.00	0.00	0.00	0.00
7.1.5 Instrumentos de Crédito Recibidos en Garantía de los Formadores de Mercado	0.00	0.00	0.00	0.00
7.1.6 Garantía de Créditos Recibidos de los Formadores de Mercado	0.00	0.00	0.00	0.00
7.2 EMISION DE OBLIGACIONES	0.00	0.00	0.00	0.00
7.2.1 Autorización para la Emisión de Bonos, Títulos y Valores de la Deuda Pública Interna	0.00	0.00	0.00	0.00
7.2.2 Autorización para la Emisión de Bonos, Títulos y Valores de la Deuda Pública Externa	0.00	0.00	0.00	0.00
7.2.3 Emisiones Autorizadas de la Deuda Pública Interna y Externa	0.00	0.00	0.00	0.00
7.2.4 Suscripción de Contratos de Préstamos y Otras Obligaciones de la Deuda Pública Interna	0.00	0.00	0.00	0.00
7.2.5 Suscripción de Contratos de Préstamos y Otras Obligaciones de la Deuda Pública Externa	0.00	0.00	0.00	0.00
7.2.6 Contratos de Préstamos y Otras Obligaciones de la Deuda Pública Interna y Externa	0.00	0.00	0.00	0.00
7.3 AVALES Y GARANTIAS	0.00	0.00	0.00	0.00
7.3.1 Avales Autorizados	0.00	0.00	0.00	0.00
7.3.2 Avales Firmados	0.00	0.00	0.00	0.00
7.3.3 Fianzas y Garantías Recibidas por Deudas a Cobrar	0.00	0.00	0.00	0.00
7.3.4 Fianzas y Garantías Recibidas	0.00	0.00	0.00	0.00
7.3.5 Fianzas Otorgadas para Respaldo Obligaciones no Fiscales del Gobierno	0.00	0.00	0.00	0.00
7.3.6 Fianzas Otorgadas del Gobierno para Respaldo Obligaciones no Fiscales	0.00	0.00	0.00	0.00
7.4 JUICIOS	0.00	0.00	0.00	0.00
7.4.1 Demandas Judicial en Proceso de Resolución	0.00	0.00	0.00	0.00
7.4.2 Resolución de Demandas en Proceso Judicial	0.00	0.00	0.00	0.00
7.5 INVERSION MEDIANTE PROYECTOS PARA PRESTACION DE SERVICIOS (PPS) Y SIMILARES	0.00	0.00	0.00	0.00
7.5.1 Contratos para Inversión Mediante Proyectos para Prestación de Servicios (PPS) y Similares	0.00	0.00	0.00	0.00
7.5.2 Inversión Pública Contratada Mediante Proyectos para Prestación de Servicios (PPS) y Similares	0.00	0.00	0.00	0.00
7.6 BIENES EN CONCESIONADOS O EN COMODATO	0.00	0.00	0.00	0.00
7.6.1 Bienes Bajo Contrato en Concesión	0.00	0.00	0.00	0.00
7.6.2 Contrato de Concesión por Bienes	0.00	0.00	0.00	0.00
7.6.3 Bienes Bajo Contrato en Comodato	0.00	0.00	0.00	0.00
7.6.4 Contrato de Comodato por Bienes	0.00	0.00	0.00	0.00
7.7 DEUDORES DIVERSOS	0.00	89,869.00	89,869.00	0.00
7.7.1 Deudores por subsidios	49,346,863.41	0.00	0.00	49,346,863.41
7.7.2 Deudores alumnos	108,918.00	58,153.00	31,716.00	135,355.00
7.7.5 Adeudos pendientes por recuperar-alumnos	108,918.00	31,716.00	58,153.00	135,355.00
7.7.6 Deudores por ministración	49,346,863.41	0.00	0.00	49,346,863.41

*Nota 1: Las cuentas de orden contables señaladas en el recuadro, son las mínimas necesarias, se podrán aperturar otras, de acuerdo con las necesidades de los entes públicos, incluidas las cuentas de orden de los bienes arqueológicos, artísticos e históricos.*

**Nota de Gestión Administrativa 17**

De conformidad con la nota de gestión administrativa número 17 la Información Contable deberá estar firmada en cada página de la misma e incluir al final la siguiente leyenda: "Bajo protesta de decir verdad declaramos que los Estados Financieros y sus notas, son razonablemente correctos y son responsabilidad del emisor"

**INSTITUTO TECNOLOGICO SUPERIOR DE SAN PEDRO DE LAS COLONIAS**

Del 01 de enero al 30 de junio de 2020

**CUENTAS DE ORDEN PRESUPUESTALES**

<b>CUENTA</b>	<b>SALDO INICIAL</b>	<b>CARGOS</b>	<b>ABONOS</b>	<b>SALDO FINAL</b>
8 CUENTAS DE ORDEN PRESUPUESTARIAS	0.00	245,698,051.97	245,698,051.97	0.00
8.1 LEY DE INGRESOS	0.00	90,322,188.15	90,322,188.15	0.00
8.1.1 Ley de Ingresos Estimada	0.00	46,585,015.00	0.00	46,585,015.00
8.1.2 Ley de Ingresos por Ejecutar	0.00	21,613,194.56	47,143,991.03	25,530,796.47
8.1.3 Modificaciones a la Ley de Ingresos Estimada	0.00	558,976.03	0.00	558,976.03
8.1.4 Ley de Ingresos Devengada	0.00	21,565,002.56	21,613,194.56	48,192.00
8.1.5 Ley de Ingresos Recaudada	0.00	0.00	21,565,002.56	21,565,002.56
8.2 PRESUPUESTO DE EGRESOS	0.00	155,375,863.82	155,375,863.82	0.00
8.2.1 Presupuesto de Egresos Aprobado	0.00	0.00	46,585,015.00	46,585,015.00
8.2.2 Presupuesto de Egresos por Ejercer	0.00	64,900,601.25	34,971,509.19	29,929,092.06
8.2.3 Modificaciones al Presupuesto de Egresos Aprobado	0.00	16,320,053.25	18,315,586.25	1,995,533.00
8.2.4 Presupuesto de Egresos Comprometido	0.00	18,651,455.94	18,651,455.94	0.00
8.2.5 Presupuesto de Egresos Devengado	0.00	18,651,455.94	18,460,948.72	190,507.22
8.2.6 Presupuesto de Egresos Ejercido	0.00	18,460,948.72	18,391,348.72	69,600.00
8.2.7 Presupuesto de Egresos Pagado	0.00	18,391,348.72	0.00	18,391,348.72

**Nota de Gestión Administrativa 17**

De conformidad con la nota de gestión administrativa número 17 la Información Contable deberá estar firmada en cada página de la misma e incluir al final la siguiente leyenda:

"Bajo protesta de decir verdad declaramos que los Estados Financieros y sus notas, son razonablemente correctos y son responsabilidad del emisor"

Se informará, de manera agrupada, en las Notas a los Estados Financieros las cuentas de orden contables y cuentas de orden presupuestario, considerando al menos lo siguiente:

1. Los valores en custodia de instrumentos prestados a formadores de mercado e instrumentos de crédito recibidos en garantía de los formadores de mercado u otros.
2. Por tipo de emisión de instrumento: monto, tasa y vencimiento.
3. Los contratos firmados de construcciones por tipo de contrato.
4. El avance que se registra en las cuentas de orden presupuestarias, previo al cierre presupuestario de cada periodo que se reporte.

Instituto Tecnológico Superior de San Pedro de las Colonias  
"2020, Año del Centenario Luctuoso de Venustiano Carranza, el Varón de Cuatrociénegas"

## INSTITUTO TECNOLÓGICO SUPERIOR DE SAN PEDRO DE LAS COLONIAS

### Notas de los Estados Financieros al 30 de Junio de 2020

#### a) NOTAS DE DESGLOSE.

#### I) NOTAS AL ESTADO DE SITUACION FINANCIERA.

##### 1. EFECTIVO Y EQUIVALENTES.

El Instituto tiene cuentas bancarias, fondos de inversión y se integran de la siguiente manera:

Cuenta	JUN 2020	DIC 2019
Banamex Cta. 70023154216	29,015.90	16,385.90
Banamex Cta. 70023154127	2,446.58	11,230.10
Banamex Cta. 70023154135	10,033.47	10,033.47
Banamex Cta. 70023154119	2,801.66	2,801.66
Banamex Cta. 5681303	0.00	0.00
BBVA Bancomer cta. 0113277259	35,282.68	19,902.51
BBVA Bancomer cta. 0113284476	230,293.77	1,689,378.31
BBVA Bancomer cta. 0113284530	46,478.16	686,924.31
BBVA Bancomer cta. 0113284611	25,317.26	13,893.80
BBVA Bancomer cta. 0113284409	0.00	20,000.00
BBVA Bancomer cta. 0113284395	0.00	5,877.20
BBVA Bancomer cta. 0113284913	68,995.26	93,987.00
BBVA Bancomer cta. 0113284921	0.00	412.2
BBVA Bancomer cta. 0113709434	0.00	186,174.98
<b>Total en Bancos</b>	<b>450,664.78</b>	<b>2,757,001.44</b>
Fondo de inversión Banamex 8034847661	208.69	208.36
Fondo de inversión Banamex 8034843223	205.16	204.83
Fondo de inversión Banamex 8034850558	67,377.21	67,205.84
Fondo de inversión Banamex 955771422	0.00	0.00
Fondo de inversión Banamex 8172390037	0.00	0.00
Fondo de inversión BBVA Bancomer 4462	1,059,890.36	0.00
Fondo de inversión BBVA Bancomer 4519	608,604.06	0.00
Fondo de inversión BBVA Bancomer 4489	1,210.30	0.00
<b>Total en Inversión.</b>	<b>1,737,495.78</b>	<b>67,619.03</b>
<b>Suma</b>	<b>2,188,160.56</b>	<b>2,824,620.47</b>

Instituto Tecnológico Superior de San Pedro de las Colonias  
"2020, Año del Centenario Luctuoso de Venustiano Carranza, el Varón de Cuatrociénegas"

## 2. DERECHOS A RECIBIR EFECTIVO O EQUIVALENTES.

La cuenta contable de deudores refleja cuentas por cobrar derivado de servicios prestados por el Instituto, subsidios, viáticos y reintegros del personal y se integra de la siguiente manera:

Cuenta	JUN 2020	DIC 2019
Deudores diversos por cobrar a corto plazo	2,831.05	1,625.92
Ingresos por recuperar a corto plazo	1,077.59	1,077.59
<b>Suma</b>	<b>2,016,157.64</b>	<b>2,703.51</b>

## 3. Bienes Disponibles para su Transformación o Consumo (inventarios)

La cuenta de Almacén refleja el saldo de nuestro inventario de consumibles al 30 de Junio de 2020 y el método de costeo utilizado para estos artículos se muestra a su costo histórico o compra.

ALMACÉN	JUN 2020	DIC 2019
Almacén de materiales y suministros de consumo	24,406.02	4,260.72

## 4. Inversiones Financieras

Esta nota no aplica para este Instituto, por no contar con fideicomisos ni inversiones financieras diferentes a las mostradas en el rubro de derechos a recibir efectivos y equivalentes.

## 5. Bienes Muebles, Inmuebles e Intangibles.

El análisis de este rubro se muestra a continuación:

Concepto	JUN 2020	DIC 2019
Terreno	22,776,506.00	22,776,506.00
Edificios no residenciales	8,747,869.44	1,362,064.49
Otros bienes inmuebles	767,179.12	767,179.12
<b>Suma bienes Inmuebles</b>	<b>32,291,554.56</b>	<b>24,905,749.61</b>

Concepto	JUN 2020	DIC 2019
Mobiliario y equipo de administración	3,790,218.56	3,786,093.08
Mobiliario y equipo educacional y recreativo	3,529,805.01	3,469,614.20
Equipo e instrumental médico y de laboratorio	1,116,810.95	1,116,810.95
Equipo de transporte	3,466,060.84	3,771,651.84
Maquinaria, otros equipos y herramientas	3,763,577.59	3,757,355.38
<b>Suma bienes muebles</b>	<b>15,666,472.95</b>	<b>15,901,525.45</b>
Depreciación acumulada de Bienes inmuebles	(90,349.83)	(647,682.89)
Depreciación acumulada de Bienes muebles	(8,892,531.09)	(9,192,521.09)
<b>Suma Depreciación acumulada</b>	<b>(8,982,880.92)</b>	<b>(9,840,203.98)</b>

Instituto Tecnológico Superior de San Pedro de las Colonias  
"2020, Año del Centenario Luctuoso de Venustiano Carranza, el Varón de Cuatrociénegas"

La depreciación inicial se aplicó en el ejercicio 2019, es de \$9,192,521.09. Se registra la depreciación de acuerdo a los lineamientos establecidos en la Ley General de Contabilidad Gubernamental.

### Estimaciones y Deterioros

Esta nota no aplica para este Instituto, por no contar con estimaciones diferentes a las reveladas en la nota de pasivo no circulante.

### Otros Activos

El análisis de este rubro se muestra a continuación:

Concepto	JUN 2020	DIC 2019
Activos intangibles (licencias informáticas)	21,358.00	136,646.84

<b>Total activo no circulante</b>	<b>38,975,146.59</b>	<b>31,170,517.93</b>
-----------------------------------	----------------------	----------------------

### 6. Pasivo circulante.

#### Retenciones a empleados.

El saldo de la cuenta se integra de la siguiente manera:

Concepto	JUN 2020	DIC 2019
Retención de ISR por salarios	222,011.73	902,001.64
Retención de IMSS	52,519.89	67,065.76
Retención de Infonavit	275,868.42	236,337.08
Otras retenciones	8,650.34	7,921.24
Descuento a trabajadores (seguro de vida)	-	-
Proveedores por pagar a corto plazo	278,885.67	139,355.35
Otras cuentas por pagar a corto plazo	2,485.00	2,485.00
<b>Suma</b>	<b>3,045,657.00</b>	<b>1,355,166.07</b>

#### Pasivo no circulante

#### Provisiones a largo plazo.

El saldo de la cuenta se integra de la siguiente manera:

Concepto	JUN 2020	DIC 2019
Otras provisiones a largo plazo	2,217,790.00	2,217,790.00
<b>Suma</b>	<b>2,217,790.00</b>	<b>2,217,790.00</b>

Instituto Tecnológico Superior de San Pedro de las Colonias  
"2020, Año del Centenario Luctuoso de Venustiano Carranza, el Varón de Cuatrociénegas"

### Beneficios a los empleados.

En el ejercicio 2019 se actualizó el cálculo por prima de antigüedad e indemnización legal. En su elaboración se observó la Norma de Información Financiera D3 emitida por el Consejo Mexicano para la Investigación y Desarrollo de Normas de Información Financiera, AC (CINIF). También se dio cumplimiento en todas sus partes al Boletín de Observancia Obligatoria Para la Evaluación Actuarial de Pasivos Contingentes y a la Guía Actuarial N°1, publicados por el Colegio Nacional de Actuarios, A.C. y por la Asociación Mexicana de Actuarios Consultores, A.C.

## II) NOTAS AL ESTADO DE ACTIVIDADES

### 1. Ingresos por gestión.

Concepto	JUN 2020	DIC 2019
Derechos	0.00	30.00
Otros ingresos	0.00	-
Ingresos por venta de bienes y prestación de servicios	2,657,207.00	0.00
<b>Suma</b>	<b>2,657,207.00</b>	<b>30.00</b>

### Ingresos por aportaciones y participaciones.

Concepto	JUN 2020	DIC 2019
Participaciones Federales recibidas	9,305,258.00	18,371,582.00
Participaciones Estatales recibidas	9,305,258.00	18,264,294.61
Otros Ingresos y Beneficios	0.00	373,987.00
<b>Suma</b>	<b>18,610,516.00</b>	<b>37,009,863.61</b>

### Otros ingresos y Beneficios

Concepto	JUN 2020	DIC 2019
Ingresos Financieros	172.03	106,456.84
Otros Ingresos y Beneficios Varios	36,961.55	-
<b>Suma</b>	<b>37,133.58</b>	<b>106,456.84</b>

<b>Total Ingresos</b>	<b>21,313,205.00</b>	<b>37,009,863.61</b>
-----------------------	----------------------	----------------------

### 2. Gastos y otras pérdidas

#### Gastos de funcionamiento.

Concepto	JUN 2020	DIC 2019
<b>Servicios personales.</b>	13,893,218.00	35,098,678.07
<b>Materiales y suministros.</b>	1,546,739.00	3,274,135.13
<b>Servicios generales</b>	2,698,493.00	7,002,439.32
<b>Transferencias y asignaciones</b>	196,368.70	396,445.30
<b>Estimaciones y Depreciaciones</b>	0.00	1,987,635.14
<b>Estimaciones, Depreciaciones, Deterioros, Obsolescencias y Provisiones</b>	49,855.00	45,302.00
<b>Aumentos por insuficiencia de provisiones</b>	0.00	685.00
<b>Suma</b>	<b>18,384,675.00</b>	<b>47,759,332.96</b>

Instituto Tecnológico Superior de San Pedro de las Colonias  
"2020, Año del Centenario Luctuoso de Venustiano Carranza, el Varón de Cuatrociénegas"

### III) NOTAS AL ESTADO DE VARIACIÓN EN LA HACIENDA PÚBLICA

El saldo de la cuenta se integra de la siguiente manera:

Concepto	A JUN 2020	A DIC 2019
Aportaciones	29,715,129.78	29,715,129.78
Resultado del Ejercicio (Ahorro/Desahorro)	(4,216,214.69)	(4,216,215)
Resultado de ejercicios Anteriores	2,584,676.87	2,584,676.97
Hacienda Pública/ Patrimonio Generado Neto	-2,052,908.00	
Rectificaciones de Resultados de Ejercicios Anteriores	-421,370.00	
<b>Total</b>	<b>29,662,220.00</b>	<b>28,083,591.75</b>

### IV) NOTAS AL ESTADO DE FLUJOS DE EFECTIVO.

#### 1. Efectivo y equivalentes.

El análisis del Estado de Flujo de Efectivo se muestra a continuación:

Concepto	JUN 2020	DIC 2019
Efectivo en Bancos-Tesorería	450,664.78	2,757,001.44
Inversiones Temporales (al día)	1,737,495.78	67,619.03
<b>Total de Efectivo y Equivalentes</b>	<b>2,188,160.56</b>	<b>2,824,620.47</b>

### V) CONCILIACIÓN ENTRE LOS INGRESOS PRESUPUESTARIOS Y CONTABLES, ASÍ COMO ENTRE LOS EGRESOS PRESUPUESTARIOS Y LOS GASTOS CONTABLES.

Se presenta la conciliación conforme a lo dispuesto por el Acuerdo por el que se emite el formato de conciliación entre los ingresos presupuestarios y contables, así como entre los egresos presupuestarios y los gastos contables.

Instituto Tecnológico Superior de San Pedro de las Colonias Conciliación entre los ingresos presupuestarios y contables Del 01 de enero al 30 de Junio de 2020		
	IMPORTE	IMPORTE
<b>1. Ingresos Presupuestarios</b>		<b>21,613,195</b>
<b>2. Más ingresos contables no presupuestarios</b>		<b>-</b>
Otros ingresos y beneficios varios	-	
Otros ingresos contables no presupuestarios		
<b>3. Menos ingresos presupuestarios no contables</b>		<b>299,999</b>
Aprovechamientos Patrimoniales	299,999	
Productos de capital	-	
<b>4. Ingresos Contables (4 = 1 + 2 - 3)</b>		<b>21,613,194.56</b>



Instituto Tecnológico Superior de San Pedro de las Colonias  
"2020, Año del Centenario Luctuoso de Venustiano Carranza, el Varón de Cuatrociénegas"

**b) NOTAS DE MEMORIA.**

<b>Instituto Tecnológico Superior de San Pedro de las Colonias</b> <b>Conciliación entre los egresos presupuestarios y los gastos contables</b> <b>Del 01 de enero al 30 de Junio de 2020</b>		
<b>1. Total de Egresos (Presupuestarios)</b>		<b>18,651,455.94</b>
<b>2. Menos Egresos presupuestarios no contables</b>		<b>316,636.52</b>
Mobiliario y Equipo de Administración	145,973.63	
Mobiliario y Equipo Educativo y Recreativo	61,190.81	
Equipo instrumental médico y de laboratorio	-	
Vehículos y Equipo de Transporte	5,999.00	
Maquinaria Otros Equipos y Herramientas	21,117.80	
Activos Intangibles	83,355.28	
<b>3. Más Gastos contables no presupuestales</b>		<b>49,855.08</b>
Estimaciones, depreciaciones, deterioros, obsolescencia y amortizaciones	49,855.08	
Otros Gastos	0.00	
<b>4. Total de Gasto Contable (4 = 1 - 2 + 3)</b>		<b>18,384,674.50</b>

**Cuentas de Orden Contables y Presupuestarias:**

**Contables**

Cuentas de Orden Contables				
CUENTA	SALDO INICIAL	CARGOS	ABONOS	SALDO FINAL
7.7.1.0 Deudores por subsidios	49,346,863.41	-	-	49,346,863.41
7.7.2.0	108,918	58,153.00	31,716.00	135,355.00

Instituto Tecnológico Superior de San Pedro de las Colonias  
"2020, Año del Centenario Luctuoso de Venustiano Carranza, el Varón de Cuatrociénegas"

**Presupuestarias**

<b>CUENTAS DE ORDEN PRESUPUESTALES</b>				
<b>CUENTA</b>	<b>SALDO INICIAL</b>	<b>CARGOS</b>	<b>ABONOS</b>	<b>SALDO FINAL</b>
8 CUENTAS DE ORDEN PRESUPUESTARIAS	-	245,698,051.97	245,698,051.97	-
8.1 LEY DE INGRESOS	-	90,322,188.15	90,322,188.15	-
8.1.1 Ley de Ingresos Estimada	-	46,585,015.00	0	46,585,015.00
8.1.2 Ley de Ingresos por Ejecutar	-	21,613,194.56	47,143,991.03	25,530,796.47
8.1.3 Modificaciones a la Ley de Ingresos Estimada	-	558,976.03	-	558,976.03
8.1.4 Ley de Ingresos Devengada	-	21,565,002.56	21,565,002.56	48,192.00
8.1.5 Ley de Ingresos Recaudada	-	-	12,524,731.55	21,565,002.56
8.2 PRESUPUESTO DE EGRESOS	-	155,375,863.82	155,375,863.82	-
8.2.1 Presupuesto de Egresos Aprobado	-	-	46,585,015.00	46,585,015.00
8.2.2 Presupuesto de Egresos por Ejercer	-	64,900,601.25	34,971,509.19	29,929,092.06
8.2.3 Modificaciones al Presupuesto de Egresos Aprobado	-	16,320,053.25	18,315,586.25	1,995,533.00
8.2.4 Presupuesto de Egresos Comprometido	-	18,651,455.94	18,651,455.94	0.00
8.2.5 Presupuesto de Egresos Devengado	-	18,651,455.94	18,460,948.72	190,507.22
8.2.6 Presupuesto de Egresos Ejercido	-	18,460,948.72	18,391,348.72	69,600.00
8.2.7 Presupuesto de Egresos Pagado	-	18,391,348.72	-	18,391,348.72

**C) NOTAS DE GESTIÓN ADMINISTRATIVA.**

**CONSTITUCIÓN Y OBJETO DEL INSTITUTO.**

El Instituto Tecnológico Superior de San Pedro de las Colonias, fue constituido mediante decreto publicado en el Periódico Oficial del Estado de Coahuila el 19 de agosto de 2005, en el cual se establece que en adelante el Instituto como un organismo público descentralizado de la Administración Pública Estatal, sectorizado a la Secretaría de Educación Pública del Estado, con personalidad jurídica y patrimonio propios y domicilio en San Pedro, Coahuila.

El Instituto tendrá por objeto:

1. Impartir la educación superior tecnológica en la entidad, particularmente en la Región Laguna.
2. Realizar investigación científica y tecnológica en la Entidad que contribuya a elevar la calidad académica, vinculándola con las necesidades de desarrollo regional estatal y nacional.

Para el cumplimiento de su objeto, el Instituto tendrá las siguientes atribuciones:

1. Impartir Educación Superior Tecnológica a nivel de Licenciatura, así como cursos de actualización, capacitación, especialización y superación académica en sus modalidades escolar y extraescolar.
2. Desarrollar e impulsar investigaciones científicas y tecnológicas que contribuyan al desarrollo estatal y nacional.
3. Formular los planes y programas de estudio de investigación y de extensión que habrán de impartirse en el Instituto, que garantice una integra formación profesional, cultural, científica y tecnológica y someterlos a la aprobación de las autoridades educativas correspondientes.
4. Coadyuvar a la preparación técnica de los trabajadores para su mejoramiento económico y social.
5. Establecer los procedimientos de selección e ingreso de los aspirantes, incluyendo exámenes de conocimientos y psicométricos.
6. Promover en los alumnos actitudes solidarias y democráticas que reafirmen la cultura estatal y nacional.

Instituto Tecnológico Superior de San Pedro de las Colonias  
“2020, Año del Centenario Luctuoso de Venustiano Carranza, el Varón de Cuatrociénegas”

7. ForJUN profesionales e investigadores en los diversos campos de la ciencia y la tecnología de acuerdo con los requerimientos del desarrollo económico, político y social del país y del Estado.
8. Organizar y desarrollar programas de intercambio académico y científico, con organismos estatales, nacionales e internacionales.
9. Organizar y desarrollar programas permanentes de servicio social para sus alumnos y pasantes.
10. Expedir constancias y certificados de estudio, otorgar diplomas, títulos profesionales y grados académicos.
11. Tramitar ante la Secretaría de Educación Pública del Estado la revalidación y el reconocimiento de estudios y equivalentes con relación a los tipos de educación que imparta.
12. Prestar servicios de asesoría, elaboración de proyectos, desarrollo de prototipos y capacitación técnica a los sectores público, social y privado que los soliciten.
13. Desarrollar y promover actividades sociales, culturales y deportivas que contribuyan al desarrollo integral del educando.
14. Patrocinar y organizar congresos, asambleas, reuniones, concursos y otros eventos de carácter académico, cultural y deportivo.
15. Promover y editar obras que contribuyan al que hacer educativo y a la difusión de la cultura y del conocimiento científico y tecnológico.
16. Diseñar y operar un sistema de becas para facilitar el ingreso y la permanencia en el Instituto de aquellos jóvenes que lo requieran, previos los requisitos correspondientes.
17. Capacitar y procurar la superación de su personal docente, técnico y administrativo.
18. Realizar en general todas aquellas atribuciones que contribuyen al cumplimiento de su objeto y que prevean este decreto u otras disposiciones aplicables.

## PREPARACIÓN DE LOS ESTADOS FINANCIEROS

Los estados financieros, se preparan de acuerdo a la normatividad emitida por la Ley General de Contabilidad Gubernamental y las disposiciones legales aplicables, por los que nuestros estados financieros están preparados de acuerdo a las políticas aplicables a entidades Gubernamentales.

Nuestro Sistema de Contabilidad Gubernamental denominado: “Sistema Automatizado de Administración y Contabilidad Gubernamental”, cumple con las características de diseño y operación emitidas por la ley correspondiente, debiendo ser: único, uniforme e integrador; integra en forma automática la operación contable con el ejercicio presupuestario; efectúa los registros considerando la base acumulativa (devengado) de las transacciones; registra de manera automática y por única vez, los momentos contables correspondientes; efectúa la interrelación automática de los clasificadores presupuestarios, la lista de cuentas y el catálogo de bienes permiten su interrelación automática.

Efectúa en las cuentas contables, el registro de etapas del presupuesto relativo al gasto de los momentos contables: aprobado, modificado, comprometido, devengado, ejercido y pagado.

En lo relativo al ingreso sus momentos contables de: estimado, modificado, devengado y recaudado.

Genera en tiempo real, estados financieros, de ejecución presupuestaria y toda la información que coadyuva a la toma de decisiones, transparencia, programación con base en resultados, evaluación y rendición de cuentas. Está diseñado de forma tal que permite su procesamiento y generación de estados financieros mediante el uso de herramientas propias de la informática.

Las entidades gubernamentales se regulan en el marco Legal como es la Ley o Decreto que los constituye y su registro contable se basa en los lineamientos establecidos en la Ley General de Contabilidad Gubernamental.

## POLÍTICAS CONTABLES SIGNIFICATIVAS

El Instituto reconoce los ingresos por subsidios del Gobierno Federal y Estatal, los ingresos propios y otros ingresos, se contabilizan conforme se devenguen. Los egresos se reconocen y se registran en el momento.

En cuanto al activo fijo, las necesidades de bienes muebles e inmuebles se registran a su costo de adquisición y se deprecian de acuerdo a los lineamientos de la Ley General de Contabilidad Gubernamental.

Así mismo esta Institución por ser un ente público con fines exclusivamente gubernamentales o sin fines de lucro, refleja el valor de sus activos totalmente depreciados con un valor de cero como valor de desecho.

Instituto Tecnológico Superior de San Pedro de las Colonias  
"2020, Año del Centenario Luctuoso de Venustiano Carranza, el Varón de Cuatrociénegas"

#### RÉGIMEN FISCAL.

El Instituto Tecnológico Superior de San Pedro de las Colonias, en su calidad de Organismo Público descentralizado de la Administración Pública Estatal, sectorizado a la Secretaría de Educación Pública del Estado, está regulada fiscalmente por el Título III de la Ley del Impuesto Sobre la Renta, además de estar sujeto a las siguientes obligaciones.

- a) Retener y enterar el Impuesto Sobre la Renta cuando pague honorarios profesionales y arrendamiento a personas físicas, así como el que le retenga por sueldos y salarios.
- b) Presentar la declaración informativa mensual de los proveedores a los que le pago, desglosando el Impuesto al valor agregado.

En cuanto al régimen fiscal y laboral del ISR y PTU, es de aplicación exclusiva de las empresas, por lo tanto no existe la obligación en las Entidades Gubernamentales.

En materia del Impuesto al Valor agregado, el Instituto no está obligado al entero de dicha contribución, esto es de acuerdo al art. 15 Fracc. IV de la Ley del Impuesto al Valor Agregado.

El Instituto está obligado al pago de este impuesto, solo cuando realice los actos o actividades siguientes:

- Enajenación de bienes, excepto bienes inmuebles usados, esto de acuerdo al Art. 9 Fracc. IV de la Ley del Impuesto al Valor Agregado.
- Prestación de servicios independientes, a excepción de la educación.
- Otorgamiento del uso o goce temporal de bienes.
- Importación de bienes o servicios.

#### **Posición en moneda extranjera y protección por Riesgo cambiario**

Esta nota no aplica para este Instituto, por no contar con activos y pasivos en moneda extranjera. **Reporte Analítico del Activo**

A continuación se muestran los porcentajes de depreciación, deterioro o amortización utilizados en los diferentes tipos de activos, como sigue:

Así mismo se informa que esta Institución no cuenta con deuda pública, calificaciones otorgadas, información por segmentos, eventos posteriores al cierre, ni cuenta con partes relacionadas que requieran ser reveladas.

**"Bajo protesta de decir verdad, declaramos que los estados financieros y sus notas, son razonablemente correctos y son responsabilidad del emisor".**

Instituto Tecnológico Superior de San Pedro de las Colonias  
“2020, Año del Centenario Luctuoso de Venustiano Carranza, el Varón de Cuatrociénegas”

Cuenta	Concepto	Años de vida útil	% de depreciación anual
1.2.4.4.1	Automóviles y Equipo Terrestre	5	20
1.2.4.4.2	Carrocerías y Remolques	5	20
1.2.4.4.3	Equipo Aeroespacial	5	20
1.2.4.4.4	Equipo Ferroviario	5	20
1.2.4.4.5	Embarcaciones	5	20
1.2.4.4.9	Otros Equipos de Transporte	5	20
1.2.4.5	Equipo de Defensa y Seguridad <sup>1</sup>	*	*
<b>1.2.4.6 Maquinaria, Otros Equipos y Herramientas</b>			
1.2.4.6.1	Maquinaria y Equipo Agropecuario	10	10
1.2.4.6.2	Maquinaria y Equipo Industrial	10	10
1.2.4.6.3	Maquinaria y Equipo de Construcción	10	10
1.2.4.6.4	Sistemas de Aire Acondicionado, Calefacción y de Refrigeración Industrial y Comercial	10	10
1.2.4.6.5	Equipo de Comunicación y Telecomunicación	10	10
1.2.4.6.6	Equipos de Generación Eléctrica, Aparatos y Accesorios Eléctricos	10	10
1.2.4.6.7	Herramientas y Máquinas-Herramienta	10	10
1.2.4.6.9	Otros Equipos	10	10
<b>1.2.4.8 Activos Biológicos</b>			
1.2.4.8.1	Bovinos	5	20
1.2.4.8.2	Porcinos	5	20
1.2.4.8.3	Aves	5	20
1.2.4.8.4	Ovinos y Caprinos	5	20
1.2.4.8.5	Peces y Acuicultura	5	20
1.2.4.8.6	Equinos	5	20
1.2.4.8.7	Especies Menores y de Zoológico	5	20
1.2.4.8.8	Arboles y Plantas	5	20
1.2.4.8.9	Otros Activos Biológicos	5	20



Instituto Tecnológico Superior de San Pedro de las Colonias  
"2020, Año del Centenario Luctuoso de Venustiano Carranza, el Varón de Cuatrociénegas"

"Guía de Vida Útil Estimada y Porcentajes de Depreciación"

Cuenta	Concepto	Años de vida útil	% de depreciación anual
<b>1.2.3</b>	<b>BIENES INMUEBLES, INFRAESTRUCTURA Y CONSTRUCCIONES EN PROCESO</b>		
1.2.3.2	Viviendas	50	2
1.2.3.3	Edificios No Habitacionales	30	3.3
1.2.3.4	Infraestructura	25	4
1.2.3.9	Otros Bienes Inmuebles	20	5
<b>1.2.4</b>	<b>BIENES MUEBLES</b>		
<b>1.2.4.1</b>	<b>Mobiliario y Equipo de Administración</b>		
1.2.4.1.1	Muebles de Oficina y Estantería	10	10
1.2.4.1.2	Muebles, Excepto De Oficina Y Estantería	10	10
1.2.4.1.3	Equipo de Cómputo y de Tecnologías de la Información	3	33.3
1.2.4.1.9	Otros Mobiliarios y Equipos de Administración	10	10
<b>1.2.4.2</b>	<b>Mobiliario y Equipo Educativo y Recreativo</b>		
1.2.4.2.1	Equipos y Aparatos Audiovisuales	3	33.3
1.2.4.2.2	Aparatos Deportivos	5	20
1.2.4.2.3	Cámaras Fotográficas y de Video	3	33.3
1.2.4.2.9	Otro Mobiliario y Equipo Educativo y Recreativo	5	20
<b>1.2.4.3</b>	<b>Equipo e Instrumental Médico y de Laboratorio</b>		
1.2.4.3.1	Equipo Médico y de Laboratorio	5	20
1.2.4.3.2	Instrumental Médico y de Laboratorio	5	20
<b>1.2.4.4</b>	<b>Equipo de Transporte</b>		

Elaboró.

**C.P. Luis Antonio Torres Ramírez**  
Jefe de Departamento de Contabilidad y Finanzas

Autorizó

Revisó

Lic. Elena Hernández Delgado  
Subdirectora Administrativa

Ing. Rodolfo Gerardo López Muñiz  
Director General



# Instituto Tecnológico Superior de San Pedro, Coahuila COAHUILA DE ZARAGOZA

**Balanza de Comprobación del 01/abr/2020 al 30/jun/2020**

**Cuentas de Mayor con saldo y/o movimientos. (De la cuenta: 1000 a la 9000)**

Usr: ARACELY  
Rep: rptBalanzaComprobacion

Fecha y hora de Impresión | 16/jul/2020  
04:02 p.m.

Nat.	Cuenta	Nombre de la cuenta	SALDO ANTERIOR		MOVIMIENTOS		SALDO ACTUAL	
			DEUDOR	ACREEDOR	DEUDOR	ACREEDOR	DEUDOR	ACREEDOR
D	1000	ACTIVO	\$43,463,111.25	\$0.00	\$27,696,946.07	\$28,106,228.78	\$43,053,828.54	\$0.00
D	1100	ACTIVO CIRCULANTE	\$4,627,683.85	\$0.00	\$27,509,507.97	\$27,906,467.60	\$4,230,724.22	\$0.00
D	1110	EFECTIVO Y EQUIVALENTES	\$3,373,747.18	\$0.00	\$17,599,821.54	\$18,785,408.16	\$2,188,160.56	\$0.00
D	1112	BANCOS/TESORERÍA	\$2,476,033.04	\$0.00	\$13,699,888.90	\$15,725,257.16	\$450,664.78	\$0.00
D	1112-1	Bancos Moneda Nacional	\$2,476,033.04	\$0.00	\$13,699,888.90	\$15,725,257.16	\$450,664.78	\$0.00
D	1112-1-05	Bancos Moneda Nacional - CUENTAS BANCARIAS	\$2,476,033.04	\$0.00	\$13,699,888.90	\$15,725,257.16	\$450,664.78	\$0.00
D	1114	INVERSIONES TEMPORALES (HASTA 3 MESES)	\$897,714.14	\$0.00	\$3,899,932.64	\$3,060,151.00	\$1,737,495.78	\$0.00
D	1114-1	Inversiones en Moneda Nacional CP	\$897,714.14	\$0.00	\$3,899,932.64	\$3,060,151.00	\$1,737,495.78	\$0.00
D	1114-1-05	Inversiones en Moneda Nacional CP - CUENTAS BANCARIAS	\$897,714.14	\$0.00	\$3,899,932.64	\$3,060,151.00	\$1,737,495.78	\$0.00
D	1120	DERECHOS A RECIBIR EFECTIVO O EQUIVALENTES	\$1,240,681.49	\$0.00	\$9,879,733.21	\$9,104,257.06	\$2,016,157.64	\$0.00
D	1122	CUENTAS POR COBRAR A CORTO PLAZO	\$137,738.00	\$0.00	\$9,037,888.01	\$9,040,271.01	\$135,355.00	\$0.00
D	1122-79	Cuenta por cobrar otros Ingresos, Intereses Ganados de Títulos, Valores y demás Instrumentos Financieros	\$0.00	\$0.00	\$0.00	\$0.00	\$0.00	\$0.00
D	1123	DEUDORES DIVERSOS POR COBRAR A CORTO PLAZO	\$4,259.90	\$0.00	\$62,557.20	\$63,986.05	\$2,831.05	\$0.00
D	1123-9	Otros Deudores Diversos por Cobrar a CP	\$4,259.90	\$0.00	\$62,557.20	\$63,986.05	\$2,831.05	\$0.00
D	1123-9-2	GASTOS A COMPROBAR	\$3,064.52	\$0.00	\$62,557.20	\$63,986.05	\$1,635.67	\$0.00
D	1123-9-2-08	GASTOS A COMPROBAR - EMPLEADOS	\$2,918.00	\$0.00	\$62,557.20	\$63,986.05	\$1,489.15	\$0.00
D	1123-9-2-09	ASIMILADOS A SALARIOS	\$146.52	\$0.00	\$0.00	\$0.00	\$146.52	\$0.00
D	1123-9-6	CONTRIBUCIONES POR RECUPERAR	\$1,195.38	\$0.00	\$0.00	\$0.00	\$1,195.38	\$0.00
D	1123-9-6-2	DEUDORES INFONAVIT	\$89.00	\$0.00	\$0.00	\$0.00	\$89.00	\$0.00
D	1123-9-6-2-08	DEUDORES INFONAVIT - EMPLEADOS	\$89.00	\$0.00	\$0.00	\$0.00	\$89.00	\$0.00
D	1124	INGRESOS POR RECUPERAR A CORTO PLAZO	\$1,077.59	\$0.00	\$0.00	\$0.00	\$1,077.59	\$0.00
D	1124-5	Aprovechamientos por Cobrar	\$1,077.59	\$0.00	\$0.00	\$0.00	\$1,077.59	\$0.00
D	1124-51	Productos de tipo corriente, Otros Productos que Generan Ingresos Corrientes	\$1,077.59	\$0.00	\$0.00	\$0.00	\$1,077.59	\$0.00
D	1124-6	Deudores Fiscales en Parcialidades por Cobrar	\$0.00	\$0.00	\$0.00	\$0.00	\$0.00	\$0.00
D	1124-61	Otros Aprovechamientos	\$0.00	\$0.00	\$0.00	\$0.00	\$0.00	\$0.00
D	1125	DEUDORES POR ANTICIPOS DE LA TESORERÍA A CORTO PLAZO	\$1,094,358.00	\$0.00	\$779,288.00	\$0.00	\$1,873,646.00	\$0.00
D	1125-2	Deudores por Ministración de Fondos	\$1,094,358.00	\$0.00	\$779,288.00	\$0.00	\$1,873,646.00	\$0.00
D	1125-2-06	Deudores por Ministración de Fondos - DEPENDENCIAS EXTERNAS	\$1,094,358.00	\$0.00	\$779,288.00	\$0.00	\$1,873,646.00	\$0.00
D	1129	OTROS DERECHOS A RECIBIR EFECTIVO O EQUIVALENTES A CORTO PLAZO	\$3,248.00	\$0.00	\$0.00	\$0.00	\$3,248.00	\$0.00
D	1129-9	Otras Cuentas por Cobrar a CP	\$3,248.00	\$0.00	\$0.00	\$0.00	\$3,248.00	\$0.00
D	1150	ALMACENES	\$13,255.18	\$0.00	\$29,953.22	\$16,802.38	\$26,406.02	\$0.00
D	1151	ALMACÉN DE MATERIALES Y SUMINISTROS DE CONSUMO	\$13,255.18	\$0.00	\$29,953.22	\$16,802.38	\$26,406.02	\$0.00
D	1151-1	Materiales de Administración, Emisión de Documentos y Artículos Oficiales	\$11,011.97	\$0.00	\$29,953.22	\$16,802.38	\$24,162.81	\$0.00
D	1151-3	Materiales y Artículos de Construcción y de Reparación	\$1,364.74	\$0.00	\$0.00	\$0.00	\$1,364.74	\$0.00
D	1151-8	Herramientas, Refacciones y Accesorios Menores para Consumo	\$878.47	\$0.00	\$0.00	\$0.00	\$878.47	\$0.00
D	1200	ACTIVO NO CIRCULANTE	\$38,835,427.40	\$0.00	\$187,438.10	\$199,761.18	\$38,823,104.32	\$0.00
D	1230	BIENES INMUEBLES, INFRAESTRUCTURA Y CONSTRUCCIONES EN PROCESO	\$32,291,554.56	\$0.00	\$0.00	\$0.00	\$32,291,554.56	\$0.00
D	1231	TERRENOS	\$22,776,506.00	\$0.00	\$0.00	\$0.00	\$22,776,506.00	\$0.00
D	1233	EDIFICIOS NO HABITACIONALES	\$8,747,869.44	\$0.00	\$0.00	\$0.00	\$8,747,869.44	\$0.00
D	1239	OTROS BIENES INMUEBLES	\$767,179.12	\$0.00	\$0.00	\$0.00	\$767,179.12	\$0.00
D	1240	BIENES MUEBLES	\$15,797,284.69	\$0.00	\$37,532.00	\$168,343.74	\$15,666,472.95	\$0.00
D	1241	MOBILIARIO Y EQUIPO DE ADMINISTRACIÓN	\$3,900,533.71	\$0.00	\$31,533.00	\$141,848.15	\$3,790,218.56	\$0.00
D	1241-1	Muebles de Oficina y Estantería	\$852,775.84	\$0.00	\$0.00	\$30,941.53	\$821,834.31	\$0.00



Usr: ARACELY  
Rep: rptBalanzaComprobacion

# Instituto Tecnológico Superior de San Pedro, Coahuila COAHUILA DE ZARAGOZA

Balanza de Comprobación del 01/abr/2020 al 30/jun/2020  
Cuentas de Mayor con saldo y/o movimientos. (De la cuenta: 1000 a la 9000)

Fecha y hora de Impresión | 16/jul/2020  
04:02 p.m.

Nat.	Cuenta	Nombre de la cuenta	SALDO ANTERIOR		MOVIMIENTOS		SALDO ACTUAL	
			DEUDOR	ACREEDOR	DEUDOR	ACREEDOR	DEUDOR	ACREEDOR
D	1241-2	Muebles, Excepto de Oficina y Estantería	\$13,082.95	\$0.00	\$0.00	\$0.00	\$13,082.95	\$0.00
D	1241-3	Equipo de Cómputo y de Tecnologías de la Información	\$2,857,065.51	\$0.00	\$31,533.00	\$97,769.62	\$2,790,828.89	\$0.00
D	1241-9	Otros Mobiliarios y Equipos de Administración	\$177,609.41	\$0.00	\$0.00	\$13,137.00	\$164,472.41	\$0.00
D	1242	MOBILIARIO Y EQUIPO EDUCACIONAL Y RECREATIVO	\$3,529,805.01	\$0.00	\$0.00	\$0.00	\$3,529,805.01	\$0.00
D	1242-1	Equipos y Aparatos Audiovisuales	\$831,569.27	\$0.00	\$0.00	\$0.00	\$831,569.27	\$0.00
D	1242-3	Cámaras Fotográficas y de Video	\$26,845.88	\$0.00	\$0.00	\$0.00	\$26,845.88	\$0.00
D	1242-9	Otro Mobiliario y Equipo Educativo y Recreativo	\$2,671,389.86	\$0.00	\$0.00	\$0.00	\$2,671,389.86	\$0.00
D	1243	EQUIPO E INSTRUMENTAL MÉDICO Y DE LABORATORIO	\$1,116,810.95	\$0.00	\$0.00	\$0.00	\$1,116,810.95	\$0.00
D	1243-1	Equipo Médico y de Laboratorio	\$1,099,062.95	\$0.00	\$0.00	\$0.00	\$1,099,062.95	\$0.00
D	1243-2	Instrumental Médico y de Laboratorio	\$17,748.00	\$0.00	\$0.00	\$0.00	\$17,748.00	\$0.00
D	1244	VEHÍCULOS Y EQUIPO DE TRANSPORTE	\$3,471,661.84	\$0.00	\$5,999.00	\$11,600.00	\$3,466,060.84	\$0.00
D	1244-1	vehículos y equipo terrestre	\$2,611,610.00	\$0.00	\$0.00	\$11,600.00	\$2,600,010.00	\$0.00
D	1244-2	Carrocerías y Remolques	\$809,854.00	\$0.00	\$5,999.00	\$0.00	\$815,853.00	\$0.00
D	1244-5	Embarcaciones	\$50,197.84	\$0.00	\$0.00	\$0.00	\$50,197.84	\$0.00
D	1246	MAQUINARIA, OTROS EQUIPOS Y HERRAMIENTAS	\$3,778,473.18	\$0.00	\$0.00	\$14,895.59	\$3,763,577.59	\$0.00
D	1246-1	Maquinaria y Equipo Agropecuario	\$183,197.35	\$0.00	\$0.00	\$8,745.59	\$174,451.76	\$0.00
D	1246-2	Maquinaria y Equipo Industrial	\$1,451,960.40	\$0.00	\$0.00	\$0.00	\$1,451,960.40	\$0.00
D	1246-3	Maquinaria y Equipo de Construcción	\$19,894.00	\$0.00	\$0.00	\$0.00	\$19,894.00	\$0.00
D	1246-4	Sistemas de Aire Acondicionado, Calefacción y de Refrigeración Industrial y Comercial	\$463,295.68	\$0.00	\$0.00	\$6,150.00	\$457,145.68	\$0.00
D	1246-5	Equipo de Comunicación y Telecomunicación	\$23,586.40	\$0.00	\$0.00	\$0.00	\$23,586.40	\$0.00
D	1246-6	Equipos de Generación Eléctrica, Aparatos y Accesorios Eléctricos	\$1,464,930.65	\$0.00	\$0.00	\$0.00	\$1,464,930.65	\$0.00
D	1246-7	Herramientas y Máquinas-Herramienta	\$65,991.86	\$0.00	\$0.00	\$0.00	\$65,991.86	\$0.00
D	1246-9	Otros Equipos	\$105,616.84	\$0.00	\$0.00	\$0.00	\$105,616.84	\$0.00
D	1250	ACTIVOS INTANGIBLES	\$378,642.12	\$0.00	\$0.00	\$31,417.44	\$347,224.68	\$0.00
D	1251	SOFTWARE	\$158,640.00	\$0.00	\$0.00	\$0.00	\$158,640.00	\$0.00
D	1254	LICENCIAS	\$220,002.12	\$0.00	\$0.00	\$31,417.44	\$188,584.68	\$0.00
D	1254-1	Licencias Informáticas e Intelectuales	\$220,002.12	\$0.00	\$0.00	\$31,417.44	\$188,584.68	\$0.00
A	1260	DEPRECIACIÓN, DETERIORO Y AMORTIZACIÓN ACUMULADA DE BIENES	\$0.00	\$9,653,411.66	\$149,906.10	\$0.00	\$0.00	\$9,503,505.56
A	1261	DEPRECIACIÓN ACUMULADA DE BIENES INMUEBLES	\$0.00	\$647,682.89	\$0.00	\$0.00	\$0.00	\$647,682.89
A	1261-2	Depreciación Acumulada de Viviendas.	\$0.00	\$167,437.34	\$0.00	\$0.00	\$0.00	\$167,437.34
A	1261-3	Depreciación Acumulada de Edificios no Habitacionales.	\$0.00	\$90,349.83	\$0.00	\$0.00	\$0.00	\$90,349.83
A	1261-9	Depreciación Acumulada de Otros Bienes Inmuebles	\$0.00	\$389,895.72	\$0.00	\$0.00	\$0.00	\$389,895.72
A	1263	DEPRECIACIÓN ACUMULADA DE BIENES MUEBLES	\$0.00	\$8,892,531.09	\$149,906.10	\$0.00	\$0.00	\$8,742,624.99
A	1263-1	Depreciación Acumulada de Mobiliario y Equipo de Administración.	\$0.00	\$3,235,804.49	\$131,601.72	\$0.00	\$0.00	\$3,104,202.77
A	1263-2	Depreciación Acumulada de Mobiliario y Equipo Educativo y Recreativo.	\$0.00	\$1,370,992.79	\$0.00	\$0.00	\$0.00	\$1,370,992.79
A	1263-3	Depreciación Acumulada de Instrumental Médico y de Laboratorio.	\$0.00	\$965,477.08	\$0.00	\$0.00	\$0.00	\$965,477.08
A	1263-4	Depreciación Acumulada de Equipo de Transporte.	\$0.00	\$2,473,355.82	\$11,600.00	\$0.00	\$0.00	\$2,461,755.82
A	1263-6	Depreciación Acumulada de Maquinaria, otros Equipos y Herramientas.	\$0.00	\$846,900.91	\$6,704.38	\$0.00	\$0.00	\$840,196.53
A	1265	AMORTIZACIÓN ACUMULADA DE ACTIVOS INTANGIBLES	\$0.00	\$113,197.68	\$0.00	\$0.00	\$0.00	\$113,197.68
A	1265-1	Amortización Acumulada de Software.	\$0.00	\$100,044.00	\$0.00	\$0.00	\$0.00	\$100,044.00
A	1265-4	Amortización Acumulada de Licencias.	\$0.00	\$13,153.68	\$0.00	\$0.00	\$0.00	\$13,153.68
D	1290	OTROS ACTIVOS NO CIRCULANTES	\$21,357.69	\$0.00	\$0.00	\$0.00	\$21,357.69	\$0.00
D	1293	BIENES EN COMODATO	\$21,357.69	\$0.00	\$0.00	\$0.00	\$21,357.69	\$0.00
D	1293-4	Mobiliario y Equipo de Administración, Educativo y Recreativo en Comodato	\$21,357.69	\$0.00	\$0.00	\$0.00	\$21,357.69	\$0.00
A	2000	PASIVO	\$0.00	\$5,020,986.27	\$11,199,201.62	\$11,441,662.10	\$0.00	\$5,263,446.75





Usr: ARACELY  
Rep: rptBalanzaComprobacion

# Instituto Tecnológico Superior de San Pedro, Coahuila COAHUILA DE ZARAGOZA

Balanza de Comprobación del 01/abr/2020 al 30/jun/2020  
Cuentas de Mayor con saldo y/o movimientos. (De la cuenta: 1000 a la 9000)

Fecha y hora de Impresión | 16/jun/2020  
04:02 p.m.

Nat.	Cuenta	Nombre de la cuenta	SALDO ANTERIOR		MOVIMIENTOS		SALDO ACTUAL	
			DEUDOR	ACREEDOR	DEUDOR	ACREEDOR	DEUDOR	ACREEDOR
A	2100	PASIVO CIRCULANTE	\$0.00	\$2,803,196.27	\$11,199,201.62	\$11,441,662.10	\$0.00	\$3,045,656.75
A	2110	CUENTAS POR PAGAR A CORTO PLAZO	\$0.00	\$611,769.60	\$11,199,201.62	\$11,441,662.10	\$0.00	\$854,230.08
A	2111	SERVICIOS PERSONALES POR PAGAR A CORTO PLAZO	\$0.00	\$0.00	\$7,497,868.95	\$7,497,868.95	\$0.00	\$0.00
A	2111-1	Remuneración por pagar al Personal de carácter permanente a CP	\$0.00	\$0.00	\$4,684,490.70	\$4,684,490.70	\$0.00	\$0.00
A	2111-2	Remuneración por pagar al Personal de carácter transitorio a CP	\$0.00	\$0.00	\$18,880.38	\$18,880.38	\$0.00	\$0.00
A	2111-3	Remuneraciones Adicionales y Especiales por Pagar a CP	\$0.00	\$0.00	\$1,347,859.79	\$1,347,859.79	\$0.00	\$0.00
A	2111-4	Seguridad Social y Seguros por pagar a CP	\$0.00	\$0.00	\$944,127.73	\$944,127.73	\$0.00	\$0.00
A	2111-5	Otras prestaciones sociales y económicas por pagar a CP	\$0.00	\$0.00	\$502,510.35	\$502,510.35	\$0.00	\$0.00
A	2112	PROVEEDORES POR PAGAR A CORTO PLAZO	\$0.00	\$189,415.27	\$1,874,495.47	\$1,963,965.87	\$0.00	\$278,885.67
A	2112-1	Deudas por Adquisición de Bienes y Contratación de Servicios por Pagar a CP	\$0.00	\$189,415.27	\$1,756,012.07	\$1,845,482.47	\$0.00	\$278,885.67
A	2112-2	Deudas por Adquisición de Bienes Inmuebles, Muebles e Intangibles por Pagar a CP	\$0.00	\$0.00	\$118,483.40	\$118,483.40	\$0.00	\$0.00
A	2115	TRANSFERENCIAS OTORGADAS POR PAGAR A CORTO PLAZO	\$0.00	\$0.00	\$0.00	\$0.00	\$0.00	\$0.00
A	2117	RETENCIONES Y CONTRIBUCIONES POR PAGAR A CORTO PLAZO	\$0.00	\$419,869.33	\$1,826,837.20	\$1,979,827.28	\$0.00	\$572,859.41
A	2117-01	Retenciones de Impuestos por Pagar a CP	\$0.00	\$230,574.70	\$1,008,879.00	\$1,029,741.64	\$0.00	\$251,437.34
A	2117-01-10	Retenciones de Impuestos por Pagar a CP - OTROS	\$0.00	\$230,574.70	\$1,008,879.00	\$1,029,741.64	\$0.00	\$251,437.34
A	2117-02	Retenciones del Sistema de Seguridad Social por Pagar a CP	\$0.00	\$181,352.87	\$418,834.64	\$565,870.08	\$0.00	\$328,388.31
A	2117-02-06	Retenciones del Sistema de Seguridad Social por Pagar a CP - DEPENDENCIAS EXTERNAS	\$0.00	\$181,352.87	\$418,834.64	\$565,870.08	\$0.00	\$328,388.31
A	2117-03	Impuesto y Derechos por Pagar a CP	\$0.00	-\$709.08	\$14,908.00	\$0.00	\$0.00	-\$15,617.08
A	2117-03-15	IVA ARRENDAMIENTO	\$0.00	-\$709.08	\$14,908.00	\$0.00	\$0.00	-\$15,617.08
A	2117-09	Otras Retenciones y Contribuciones por Pagar a CP	\$0.00	\$8,650.34	\$257,775.56	\$257,775.56	\$0.00	\$8,650.34
A	2117-09-10	Otras Retenciones y Contribuciones por Pagar a CP - OTROS	\$0.00	-\$0.14	\$80,316.94	\$80,316.94	\$0.00	-\$0.14
A	2117-09-11	RETENCION PENSION ALIMENTICIA	\$0.00	-\$0.53	\$80,316.94	\$80,316.94	\$0.00	-\$0.53
A	2117-09-12	RETENCION SEGURO DE VIDA	\$0.00	-\$9.28	\$97,141.68	\$97,141.68	\$0.00	-\$9.28
A	2119	OTRAS CUENTAS POR PAGAR A CORTO PLAZO	\$0.00	\$2,485.00	\$0.00	\$0.00	\$0.00	\$2,485.00
A	2119-09	Otras cuentas por Pagar a CP	\$0.00	\$2,485.00	\$0.00	\$0.00	\$0.00	\$2,485.00
A	2119-09-13	ACREEDORES ALUMNOS - ALUMNOS	\$0.00	\$2,485.00	\$0.00	\$0.00	\$0.00	\$2,485.00
A	2170	PROVISIONES A CORTO PLAZO	\$0.00	\$2,191,426.67	\$0.00	\$0.00	\$0.00	\$2,191,426.67
A	2179	OTRAS PROVISIONES A CORTO PLAZO	\$0.00	\$2,191,426.67	\$0.00	\$0.00	\$0.00	\$2,191,426.67
A	2200	PASIVO NO CIRCULANTE	\$0.00	\$2,217,790.00	\$0.00	\$0.00	\$0.00	\$2,217,790.00
A	2260	PROVISIONES A LARGO PLAZO	\$0.00	\$2,217,790.00	\$0.00	\$0.00	\$0.00	\$2,217,790.00
A	2269	OTRAS PROVISIONES A LARGO PLAZO	\$0.00	\$2,217,790.00	\$0.00	\$0.00	\$0.00	\$2,217,790.00
A	2269-1	RESERVA POR OBLIGACIONES LABORALES	\$0.00	\$2,217,790.00	\$0.00	\$0.00	\$0.00	\$2,217,790.00
A	3000	HACIENDA PÚBLICA/ PATRIMONIO	\$0.00	\$35,048,026.71	\$186,174.98	\$0.00	\$0.00	\$34,861,851.73
A	3100	HACIENDA PÚBLICA/PATRIMONIO CONTRIBUIDO	\$0.00	\$29,715,129.78	\$0.00	\$0.00	\$0.00	\$29,715,129.78
A	3110	APORTACIONES	\$0.00	\$29,715,129.78	\$0.00	\$0.00	\$0.00	\$29,715,129.78
A	3200	HACIENDA PÚBLICA /PATRIMONIO GENERADO	\$0.00	\$5,332,896.93	\$186,174.98	\$0.00	\$0.00	\$5,146,721.95
A	3210	RESULTADOS DEL EJERCICIO (AHORRO/ DESAHORRO)	\$0.00	\$0.00	\$186,174.98	\$0.00	\$0.00	-\$186,174.98
A	3220	RESULTADOS DE EJERCICIOS ANTERIORES	\$0.00	-\$1,631,537.82	\$0.00	\$0.00	\$0.00	-\$1,631,537.82
A	3230	REVALÚOS	\$0.00	\$7,385,804.95	\$0.00	\$0.00	\$0.00	\$7,385,804.95
A	3231	REVALÚO DE BIENES INMUEBLES	\$0.00	\$7,385,804.95	\$0.00	\$0.00	\$0.00	\$7,385,804.95
A	3250	RECTIFICACIONES DE RESULTADOS DE EJERCICIOS ANTERIORES	\$0.00	-\$421,370.20	\$0.00	\$0.00	\$0.00	-\$421,370.20
A	3252	BIENES EN COMODATOS	\$0.00	-\$421,370.20	\$0.00	\$0.00	\$0.00	-\$421,370.20
A	3252-9998	Cambios por Errores Contables	\$0.00	-\$7,254.37	\$0.00	\$0.00	\$0.00	-\$7,254.37
A	3252-9999	Depreciaciones de ejercicios anteriores	\$0.00	-\$414,115.83	\$0.00	\$0.00	\$0.00	-\$414,115.83
A	4000	INGRESOS Y OTROS BENEFICIOS	\$0.00	\$12,275,316.55	\$0.00	\$9,037,888.01	\$0.00	\$21,313,204.56



Usr: ARACELY  
Rep: rptBalanzaComprobacion

# Instituto Tecnológico Superior de San Pedro, Coahuila COAHUILA DE ZARAGOZA

Balanza de Comprobación del 01/abr/2020 al 30/jun/2020  
Cuentas de Mayor con saldo y/o movimientos. (De la cuenta: 1000 a la 9000)

Fecha y hora de Impresión | 16/jul/2020  
04:02 p.m.

Nat.	Cuenta	Nombre de la cuenta	SALDO ANTERIOR		MOVIMIENTOS		SALDO ACTUAL	
			DEUDOR	ACREEDOR	DEUDOR	ACREEDOR	DEUDOR	ACREEDOR
A	4100	INGRESOS DE GESTIÓN	\$0.00	\$2,618,027.00	\$0.00	\$47,700.01	\$0.00	\$2,665,727.01
A	4160	APROVECHAMIENTOS	\$0.00	\$8,520.00	\$0.00	\$0.00	\$0.00	\$8,520.00
A	4169	OTROS APROVECHAMIENTOS	\$0.00	\$8,520.00	\$0.00	\$0.00	\$0.00	\$8,520.00
A	4169-01	INSCRIPCIONES, CURSOS Y SERVICIOS	\$0.00	\$7,780.00	\$0.00	\$0.00	\$0.00	\$7,780.00
A	4169-01-001	DESCUENTOS Y RECARGOS	\$0.00	\$7,780.00	\$0.00	\$0.00	\$0.00	\$7,780.00
A	4169-02	SANCCIONES ADMINISTRATIVAS Y FISCALES	\$0.00	\$740.00	\$0.00	\$0.00	\$0.00	\$740.00
A	4169-02-001	MULTAS Y ACCESORIOS	\$0.00	\$740.00	\$0.00	\$0.00	\$0.00	\$740.00
A	4170	INGRESOS POR VENTA DE BIENES Y PRESTACIÓN DE SERVICIOS	\$0.00	\$2,609,507.00	\$0.00	\$47,700.01	\$0.00	\$2,657,207.01
A	4173	INGRESOS POR VENTA DE BIENES Y PRESTACIÓN DE SERVICIOS DE ENTIDADES PARAESTATALES Y FIDEICOMISOS NO EMPRESARIALES Y NO FINANCIEROS	\$0.00	\$2,609,507.00	\$0.00	\$47,700.01	\$0.00	\$2,657,207.01
A	4173-2	INGRESOS POR PRESTACIÓN DE SERVICIOS DE ENTIDADES PARAESTATALES Y FIDEICOMISOS NO EMPRESARIALES Y NO FINANCIEROS	\$0.00	\$2,609,507.00	\$0.00	\$47,700.01	\$0.00	\$2,657,207.01
A	4173-2-01	Inscripciones, cursos y servicios	\$0.00	\$2,609,507.00	\$0.00	\$47,700.01	\$0.00	\$2,657,207.01
A	4173-2-01-001	INSCRIPCIONES	\$0.00	\$2,313,465.00	\$0.00	\$0.00	\$0.00	\$2,313,465.00
A	4173-2-01-002	SERVICIOS	\$0.00	\$296,042.00	\$0.00	\$47,700.01	\$0.00	\$343,742.01
A	4200	PARTICIPACIONES, APORTACIONES, CONVENIOS, INCENTIVOS DERIVADOS DE LA COLABORACIÓN FISCAL, FONDOS DISTINTOS DE APORTACIONES, TRANSFERENCIAS, ASIGNACIONES, SUBSIDIOS Y SUBVENCIONES, Y PENSIONES Y JUBILACIONES	\$0.00	\$9,620,328.00	\$0.00	\$8,990,188.00	\$0.00	\$18,610,516.00
A	4210	PARTICIPACIONES, APORTACIONES, CONVENIOS, INCENTIVOS DERIVADOS DE LA COLABORACIÓN FISCAL Y FONDOS DISTINTOS DE APORTACIONES	\$0.00	\$9,620,328.00	\$0.00	\$8,990,188.00	\$0.00	\$18,610,516.00
A	4213	CONVENIOS	\$0.00	\$9,620,328.00	\$0.00	\$8,990,188.00	\$0.00	\$18,610,516.00
A	4213-01	SUBSIDIOS Y FONDOS	\$0.00	\$9,620,328.00	\$0.00	\$8,990,188.00	\$0.00	\$18,610,516.00
A	4213-01-001	SUBSIDIOS	\$0.00	\$9,620,328.00	\$0.00	\$8,990,188.00	\$0.00	\$18,610,516.00
A	4213-01-001-001	Subsidios federales, fondo general	\$0.00	\$4,810,164.00	\$0.00	\$4,495,094.00	\$0.00	\$9,305,258.00
A	4213-01-001-002	Subsidios estatales, fondo general	\$0.00	\$4,810,164.00	\$0.00	\$4,495,094.00	\$0.00	\$9,305,258.00
A	4300	OTROS INGRESOS Y BENEFICIOS	\$0.00	\$36,961.55	\$0.00	\$0.00	\$0.00	\$36,961.55
A	4310	INGRESOS FINANCIEROS	\$0.00	\$172.03	\$0.00	\$0.00	\$0.00	\$172.03
A	4311	INTERESES GANADOS DE TÍTULOS, VALORES Y DEMÁS INSTRUMENTOS FINANCIEROS	\$0.00	\$172.03	\$0.00	\$0.00	\$0.00	\$172.03
A	4311-01	Intereses por Créditos, Bonos y Títulos y Valores Internos	\$0.00	\$172.03	\$0.00	\$0.00	\$0.00	\$172.03
A	4311-01-001	intereses bancarios y de inversion	\$0.00	\$172.03	\$0.00	\$0.00	\$0.00	\$172.03
A	4311-01-001-001	intereses por inversion	\$0.00	\$172.03	\$0.00	\$0.00	\$0.00	\$172.03
A	4390	OTROS INGRESOS Y BENEFICIOS VARIOS	\$0.00	\$36,789.52	\$0.00	\$0.00	\$0.00	\$36,789.52
A	4399	OTROS INGRESOS Y BENEFICIOS VARIOS	\$0.00	\$36,789.52	\$0.00	\$0.00	\$0.00	\$36,789.52
D	5000	GASTOS Y OTRAS PÉRDIDAS	\$8,881,218.28	\$0.00	\$9,503,456.22	\$0.00	\$18,384,674.50	\$0.00
D	5100	GASTOS DE FUNCIONAMIENTO	\$8,684,849.58	\$0.00	\$9,453,601.14	\$0.00	\$18,138,450.72	\$0.00
D	5110	SERVICIOS PERSONALES	\$6,395,349.49	\$0.00	\$7,497,868.95	\$0.00	\$13,893,218.44	\$0.00
D	5111	REMUNERACIONES AL PERSONAL DE CARÁCTER PERMANENTE	\$4,714,304.70	\$0.00	\$4,684,490.70	\$0.00	\$9,398,795.40	\$0.00
D	5112	REMUNERACIONES AL PERSONAL DE CARÁCTER TRANSITORIO	\$22,214.58	\$0.00	\$18,880.38	\$0.00	\$41,094.96	\$0.00
D	5113	REMUNERACIONES ADICIONALES Y ESPECIALES	\$455,106.21	\$0.00	\$1,347,859.79	\$0.00	\$1,802,966.00	\$0.00
D	5114	SEGURIDAD SOCIAL	\$741,599.54	\$0.00	\$944,127.73	\$0.00	\$1,685,727.27	\$0.00
D	5115	OTRAS PRESTACIONES SOCIALES Y ECONÓMICAS	\$462,124.46	\$0.00	\$502,510.35	\$0.00	\$964,634.81	\$0.00
D	5120	MATERIALES Y SUMINISTROS	\$947,312.28	\$0.00	\$599,427.16	\$0.00	\$1,546,739.44	\$0.00



Usr: ARACELY

Rep: rptBalanzaComprobacion

# Instituto Tecnológico Superior de San Pedro, Coahuila COAHUILA DE ZARAGOZA

**Balanza de Comprobación del 01/abr/2020 al 30/jun/2020**

**Cuentas de Mayor con saldo y/o movimientos. (De la cuenta: 1000 a la 9000)**

Fecha y 16/jul/2020

hora de Impresión 04:02 p.m.

Nat.	Cuenta	Nombre de la cuenta	SALDO ANTERIOR		MOVIMIENTOS		SALDO ACTUAL	
			DEUDOR	ACREEDOR	DEUDOR	ACREEDOR	DEUDOR	ACREEDOR
D	5121	MATERIALES DE ADMINISTRACIÓN, EMISIÓN DE DOCUMENTOS Y ARTÍCULOS OFICIALES	\$273,624.11	\$0.00	\$96,983.12	\$0.00	\$370,607.23	\$0.00
D	5122	ALIMENTOS Y UTENSILIOS	\$4,707.53	\$0.00	\$8,419.23	\$0.00	\$13,126.76	\$0.00
D	5123	MATERIAS PRIMAS Y MATERIALES DE PRODUCCIÓN Y COMERCIALIZACIÓN	\$2,635.09	\$0.00	\$0.00	\$0.00	\$2,635.09	\$0.00
D	5124	MATERIALES Y ARTÍCULOS DE CONSTRUCCIÓN Y DE REPARACIÓN	\$145,359.64	\$0.00	\$258,862.20	\$0.00	\$404,221.84	\$0.00
D	5125	PRODUCTOS QUÍMICOS, FARMACÉUTICOS Y DE LABORATORIO	\$25,543.59	\$0.00	\$43,694.47	\$0.00	\$69,238.06	\$0.00
D	5126	COMBUSTIBLES, LUBRICANTES Y ADITIVOS	\$199,707.38	\$0.00	\$89,108.59	\$0.00	\$288,815.97	\$0.00
D	5127	VESTUARIO, BLANCOS, PRENDAS DE PROTECCIÓN Y ARTÍCULOS DEPORTIVOS	\$207,145.52	\$0.00	\$16,828.12	\$0.00	\$223,973.64	\$0.00
D	5128	MATERIALES Y SUMINISTROS PARA SEGURIDAD	\$0.00	\$0.00	\$13,804.00	\$0.00	\$13,804.00	\$0.00
D	5129	HERRAMIENTAS, REFACCIONES Y ACCESORIOS MENORES	\$88,589.42	\$0.00	\$71,727.43	\$0.00	\$160,316.85	\$0.00
D	5130	SERVICIOS GENERALES	\$1,342,187.81	\$0.00	\$1,356,305.03	\$0.00	\$2,698,492.84	\$0.00
D	5131	SERVICIOS BÁSICOS	\$148,876.74	\$0.00	\$173,435.66	\$0.00	\$322,312.40	\$0.00
D	5132	SERVICIOS DE ARRENDAMIENTO	\$102,834.00	\$0.00	\$13,688.00	\$0.00	\$116,522.00	\$0.00
D	5133	SERVICIOS PROFESIONALES, CIENTÍFICOS Y TÉCNICOS Y OTROS SERVICIOS	\$354,892.62	\$0.00	\$261,512.11	\$0.00	\$616,404.73	\$0.00
D	5134	SERVICIOS FINANCIEROS, BANCARIOS Y COMERCIALES	\$12,558.76	\$0.00	\$20,422.21	\$0.00	\$32,980.97	\$0.00
D	5135	SERVICIOS DE INSTALACIÓN, REPARACIÓN, MANTENIMIENTO Y CONSERVACIÓN	\$185,281.45	\$0.00	\$468,150.24	\$0.00	\$653,431.69	\$0.00
D	5136	SERVICIOS DE COMUNICACIÓN SOCIAL Y PUBLICIDAD	\$87,682.00	\$0.00	\$164,534.40	\$0.00	\$252,216.40	\$0.00
D	5137	SERVICIOS DE TRASLADO Y VIÁTICOS	\$171,083.17	\$0.00	\$17,753.03	\$0.00	\$188,836.20	\$0.00
D	5138	SERVICIOS OFICIALES	\$190,242.07	\$0.00	\$110,369.38	\$0.00	\$300,611.45	\$0.00
D	5139	OTROS SERVICIOS GENERALES	\$88,737.00	\$0.00	\$126,440.00	\$0.00	\$215,177.00	\$0.00
D	5200	TRANSFERENCIAS, ASIGNACIONES, SUBSIDIOS Y OTRAS AYUDAS	\$196,368.70	\$0.00	\$0.00	\$0.00	\$196,368.70	\$0.00
D	5240	AYUDAS SOCIALES	\$196,368.70	\$0.00	\$0.00	\$0.00	\$196,368.70	\$0.00
D	5241	AYUDAS SOCIALES A PERSONAS	\$196,368.70	\$0.00	\$0.00	\$0.00	\$196,368.70	\$0.00
D	5500	OTROS GASTOS Y PÉRDIDAS EXTRAORDINARIAS	\$0.00	\$0.00	\$49,855.08	\$0.00	\$49,855.08	\$0.00
D	5510	ESTIMACIONES, DEPRECIACIONES, DETERIOROS, OBSOLESCENCIA Y AMORTIZACIONES	\$0.00	\$0.00	\$49,855.08	\$0.00	\$49,855.08	\$0.00
D	5518	DISMINUCIÓN DE BIENES POR PÉRDIDA, OBSOLESCENCIA Y DETERIORO	\$0.00	\$0.00	\$49,855.08	\$0.00	\$49,855.08	\$0.00
D	7000	CUENTAS DE ORDEN CONTABLES	\$0.00	\$0.00	\$2,383.00	\$2,383.00	\$0.00	\$0.00
D	7700	DEUDORES DIVERSOS	\$0.00	\$0.00	\$2,383.00	\$2,383.00	\$0.00	\$0.00
D	7710	DEUDORES POR SUBSIDIOS	\$49,346,863.41	\$0.00	\$0.00	\$0.00	\$49,346,863.41	\$0.00
D	7720	DEUDORES ALUMNOS	\$137,738.00	\$0.00	\$0.00	\$2,383.00	\$135,355.00	\$0.00
A	7750	ADEUDOS PENDIENTES POR RECUPERAR-ALUMNOS	\$0.00	\$137,738.00	\$2,383.00	\$0.00	\$0.00	\$135,355.00
A	7760	DEUDORES POR MINISTRACIÓN	\$0.00	\$49,346,863.41	\$0.00	\$0.00	\$0.00	\$49,346,863.41
D	8000	CUENTAS DE ORDEN PRESUPUESTARIAS	\$0.00	\$0.00	\$67,580,632.00	\$67,580,632.00	\$0.00	\$0.00
D	8100	LEY DE INGRESOS	\$0.00	\$0.00	\$18,078,159.02	\$18,078,159.02	\$0.00	\$0.00
D	8110	LEY DE INGRESOS ESTIMADA	\$46,585,015.00	\$0.00	\$0.00	\$0.00	\$46,585,015.00	\$0.00
D	8110-61-09	Otros Aprovechamientos	\$22,170.47	\$0.00	\$0.00	\$0.00	\$22,170.47	\$0.00
D	8110-61-09-01	INSCRIPCIONES, CURSOS Y SERVICIOS	\$16,927.00	\$0.00	\$0.00	\$0.00	\$16,927.00	\$0.00
D	8110-61-09-01-001	DESCUENTOS Y RECARGOS	\$16,927.00	\$0.00	\$0.00	\$0.00	\$16,927.00	\$0.00
D	8110-61-09-02	SANCIONES ADMINISTRATIVAS Y FISCALES	\$5,243.47	\$0.00	\$0.00	\$0.00	\$5,243.47	\$0.00
D	8110-61-09-02-001	MULTAS Y ACCESORIOS	\$5,243.47	\$0.00	\$0.00	\$0.00	\$5,243.47	\$0.00
D	8110-73	Ingresos por Venta de Bienes y Prestación de Servicios de Entidades Paraestatales y Fideicomisos No Empresariales y No Financieros	\$5,753,818.00	\$0.00	\$0.00	\$0.00	\$5,753,818.00	\$0.00



# Instituto Tecnológico Superior de San Pedro, Coahuila COAHUILA DE ZARAGOZA

Balanza de Comprobación del 01/abr/2020 al 30/jun/2020

Cuentas de Mayor con saldo y/o movimientos. (De la cuenta: 1000 a la 9000)

Usr: ARACELY

Rep: rptBalanzaComprobacion

Fecha y 16/jul/2020

hora de Impresión 04:02 p.m.

Nat.	Cuenta	Nombre de la cuenta	SALDO ANTERIOR		MOVIMIENTOS		SALDO ACTUAL	
			DEUDOR	ACREEDOR	DEUDOR	ACREEDOR	DEUDOR	ACREEDOR
D	8110-73-2	INGRESOS POR PRESTACIÓN DE SERVICIOS DE ENTIDADES PARAESTATALES Y FIDEICOMISOS NO EMPRESARIALES Y NO FINANCIEROS	\$5,753,818.00	\$0.00	\$0.00	\$0.00	\$5,753,818.00	\$0.00
D	8110-73-2-01	Inscripciones, cursos y servicios	\$5,753,818.00	\$0.00	\$0.00	\$0.00	\$5,753,818.00	\$0.00
D	8110-73-2-01-001	INSCRIPCIONES	\$4,890,473.77	\$0.00	\$0.00	\$0.00	\$4,890,473.77	\$0.00
D	8110-73-2-01-002	SERVICIOS	\$863,344.23	\$0.00	\$0.00	\$0.00	\$863,344.23	\$0.00
D	8110-79-02	Otros Ingresos, Otros Ingresos y Beneficios Varios	\$19,756.55	\$0.00	\$0.00	\$0.00	\$19,756.55	\$0.00
D	8110-83	Convenios	\$40,789,269.98	\$0.00	\$0.00	\$0.00	\$40,789,269.98	\$0.00
D	8110-83-01	SUBSIDIOS Y FONDOS	\$40,789,269.98	\$0.00	\$0.00	\$0.00	\$40,789,269.98	\$0.00
D	8110-83-01-001	SUBSIDIOS	\$40,789,269.98	\$0.00	\$0.00	\$0.00	\$40,789,269.98	\$0.00
D	8110-83-01-001-001	Subsidios federales, fondo general	\$20,394,634.99	\$0.00	\$0.00	\$0.00	\$20,394,634.99	\$0.00
D	8110-83-01-001-002	Subsidios estatales, fondo general	\$20,394,634.99	\$0.00	\$0.00	\$0.00	\$20,394,634.99	\$0.00
A	8120	LEY DE INGRESOS POR EJECUTAR	\$0.00	\$34,568,684.48	\$9,037,888.01	\$0.00	\$0.00	\$25,530,796.47
A	8120-61-09	Otros Aprovechamientos	\$0.00	\$13,650.47	\$0.00	\$0.00	\$0.00	\$13,650.47
A	8120-61-09-01	INSCRIPCIONES, CURSOS Y SERVICIOS	\$0.00	\$9,147.00	\$0.00	\$0.00	\$0.00	\$9,147.00
A	8120-61-09-01-001	DESCUENTOS Y RECARGOS	\$0.00	\$9,147.00	\$0.00	\$0.00	\$0.00	\$9,147.00
A	8120-61-09-02	SANCIONES ADMINISTRATIVAS Y FISCALES	\$0.00	\$4,503.47	\$0.00	\$0.00	\$0.00	\$4,503.47
A	8120-61-09-02-001	MULTAS Y ACCESORIOS	\$0.00	\$4,503.47	\$0.00	\$0.00	\$0.00	\$4,503.47
A	8120-62-08	Aprovechamientos Patrimoniales, Equipo de Transporte	\$0.00	\$0.00	\$0.00	\$0.00	\$0.00	\$0.00
A	8120-62-08-1	vehículos y equipo terrestre	\$0.00	\$0.00	\$0.00	\$0.00	\$0.00	\$0.00
A	8120-73	Ingresos por Venta de Bienes y Prestación de Servicios de Entidades Paraestatales y Fideicomisos No Empresariales y No Financieros	\$0.00	\$3,366,551.00	\$47,700.01	\$0.00	\$0.00	\$3,318,850.99
A	8120-73-2	INGRESOS POR PRESTACIÓN DE SERVICIOS DE ENTIDADES PARAESTATALES Y FIDEICOMISOS NO EMPRESARIALES Y NO FINANCIEROS	\$0.00	\$3,366,551.00	\$47,700.01	\$0.00	\$0.00	\$3,318,850.99
A	8120-73-2-01	Inscripciones, cursos y servicios	\$0.00	\$3,366,551.00	\$47,700.01	\$0.00	\$0.00	\$3,318,850.99
A	8120-73-2-01-001	INSCRIPCIONES	\$0.00	\$2,577,008.77	\$0.00	\$0.00	\$0.00	\$2,577,008.77
A	8120-73-2-01-002	SERVICIOS	\$0.00	\$789,542.23	\$47,700.01	\$0.00	\$0.00	\$741,842.22
A	8120-79-01	Otros Ingresos, Intereses Ganados de Títulos, Valores y demás Instrumentos Financieros	\$0.00	\$0.00	\$0.00	\$0.00	\$0.00	\$0.00
A	8120-79-01-01	Intereses por Créditos, Bonos y Títulos y Valores Internos	\$0.00	\$0.00	\$0.00	\$0.00	\$0.00	\$0.00
A	8120-79-01-01-001	intereses bancarios y de inversion	\$0.00	\$0.00	\$0.00	\$0.00	\$0.00	\$0.00
A	8120-79-01-01-001-001	intereses por inversion	\$0.00	\$0.00	\$0.00	\$0.00	\$0.00	\$0.00
A	8120-79-02	Otros Ingresos, Otros Ingresos y Beneficios Varios	\$0.00	\$19,541.03	\$0.00	\$0.00	\$0.00	\$19,541.03
A	8120-83	Convenios	\$0.00	\$31,168,941.98	\$8,990,188.00	\$0.00	\$0.00	\$22,178,753.98
A	8120-83-01	SUBSIDIOS Y FONDOS	\$0.00	\$31,168,941.98	\$8,990,188.00	\$0.00	\$0.00	\$22,178,753.98
A	8120-83-01-001	SUBSIDIOS	\$0.00	\$31,168,941.98	\$8,990,188.00	\$0.00	\$0.00	\$22,178,753.98
A	8120-83-01-001-001	Subsidios federales, fondo general	\$0.00	\$15,584,470.99	\$4,495,094.00	\$0.00	\$0.00	\$11,089,376.99
A	8120-83-01-001-002	Subsidios estatales, fondo general	\$0.00	\$15,584,470.99	\$4,495,094.00	\$0.00	\$0.00	\$11,089,376.99
D	8130	MODIFICACIONES A LA LEY DE INGRESOS ESTIMADA	\$558,976.03	\$0.00	\$0.00	\$0.00	\$558,976.03	\$0.00
D	8130-62-08	Aprovechamientos Patrimoniales, Equipo de Transporte	\$299,990.00	\$0.00	\$0.00	\$0.00	\$299,990.00	\$0.00
D	8130-62-08-1	vehículos y equipo terrestre	\$299,990.00	\$0.00	\$0.00	\$0.00	\$299,990.00	\$0.00
D	8130-73	Ingresos por Venta de Bienes y Prestación de Servicios de Entidades Paraestatales y Fideicomisos No Empresariales y No Financieros	\$222,240.00	\$0.00	\$0.00	\$0.00	\$222,240.00	\$0.00
D	8130-73-2	INGRESOS POR PRESTACIÓN DE SERVICIOS DE ENTIDADES PARAESTATALES Y FIDEICOMISOS NO EMPRESARIALES Y NO FINANCIEROS	\$222,240.00	\$0.00	\$0.00	\$0.00	\$222,240.00	\$0.00
D	8130-73-2-01	Inscripciones, cursos y servicios	\$222,240.00	\$0.00	\$0.00	\$0.00	\$222,240.00	\$0.00
D	8130-73-2-01-002	SERVICIOS	\$222,240.00	\$0.00	\$0.00	\$0.00	\$222,240.00	\$0.00
D	8130-79-01	Otros Ingresos, Intereses Ganados de Títulos, Valores y demás Instrumentos Financieros	\$172.03	\$0.00	\$0.00	\$0.00	\$172.03	\$0.00



Usr: ARACELY  
Rep: rptBalanzaComprobacion

# Instituto Tecnológico Superior de San Pedro, Coahuila COAHUILA DE ZARAGOZA

Balanza de Comprobación del 01/abr/2020 al 30/jun/2020  
Cuentas de Mayor con saldo y/o movimientos. (De la cuenta: 1000 a la 9000)

Fecha y hora de Impresión | 16/jul/2020  
04:02 p.m.

Nat.	Cuenta	Nombre de la cuenta	SALDO ANTERIOR		MOVIMIENTOS		SALDO ACTUAL	
			DEUDOR	ACREEDOR	DEUDOR	ACREEDOR	DEUDOR	ACREEDOR
D	8130-79-01-01	Intereses por Créditos, Bonos y Títulos y Valores Internos	\$172.03	\$0.00	\$0.00	\$0.00	\$172.03	\$0.00
D	8130-79-01-01-001	intereses bancarios y de inversion	\$172.03	\$0.00	\$0.00	\$0.00	\$172.03	\$0.00
D	8130-79-01-01-001-001	intereses por inversion	\$172.03	\$0.00	\$0.00	\$0.00	\$172.03	\$0.00
D	8130-79-02	Otros Ingresos, Otros Ingresos y Beneficios Varios	\$36,574.00	\$0.00	\$0.00	\$0.00	\$36,574.00	\$0.00
A	8140	LEY DE INGRESOS DEVENGADA	\$0.00	\$50,575.00	\$9,040,271.01	\$9,037,888.01	\$0.00	\$48,192.00
A	8140-61-09	Otros Aprovechamientos	\$0.00	\$0.00	\$0.00	\$0.00	\$0.00	\$0.00
A	8140-61-09-01	INSCRIPCIONES, CURSOS Y SERVICIOS	\$0.00	\$0.00	\$0.00	\$0.00	\$0.00	\$0.00
A	8140-61-09-01-001	DESCUENTOS Y RECARGOS	\$0.00	\$0.00	\$0.00	\$0.00	\$0.00	\$0.00
A	8140-61-09-02	SANCIONES ADMINISTRATIVAS Y FISCALES	\$0.00	\$0.00	\$0.00	\$0.00	\$0.00	\$0.00
A	8140-61-09-02-001	MULTAS Y ACCESORIOS	\$0.00	\$0.00	\$0.00	\$0.00	\$0.00	\$0.00
A	8140-62-08	Aprovechamientos Patrimoniales, Equipo de Transporte	\$0.00	\$0.00	\$0.00	\$0.00	\$0.00	\$0.00
A	8140-62-08-1	vehículos y equipo terrestre	\$0.00	\$0.00	\$0.00	\$0.00	\$0.00	\$0.00
A	8140-73	Ingresos por Venta de Bienes y Prestación de Servicios de Entidades Paraestatales y Fideicomisos No Empresariales y No Financieros	\$0.00	\$50,575.00	\$50,083.01	\$47,700.01	\$0.00	\$48,192.00
A	8140-73-2	INGRESOS POR PRESTACIÓN DE SERVICIOS DE ENTIDADES PARAESTATALES Y FIDEICOMISOS NO EMPRESARIALES Y NO FINANCIEROS	\$0.00	\$50,575.00	\$50,083.01	\$47,700.01	\$0.00	\$48,192.00
A	8140-73-2-01	Inscripciones, cursos y servicios	\$0.00	\$50,575.00	\$50,083.01	\$47,700.01	\$0.00	\$48,192.00
A	8140-73-2-01-001	INSCRIPCIONES	\$0.00	\$50,575.00	\$2,383.00	\$0.00	\$0.00	\$48,192.00
A	8140-73-2-01-002	SERVICIOS	\$0.00	\$0.00	\$47,700.01	\$47,700.01	\$0.00	\$0.00
A	8140-79-01	Otros Ingresos, Intereses Ganados de Títulos, Valores y demás Instrumentos Financieros	\$0.00	\$0.00	\$0.00	\$0.00	\$0.00	\$0.00
A	8140-79-01-01	Intereses por Créditos, Bonos y Títulos y Valores Internos	\$0.00	\$0.00	\$0.00	\$0.00	\$0.00	\$0.00
A	8140-79-01-01-001	intereses bancarios y de inversion	\$0.00	\$0.00	\$0.00	\$0.00	\$0.00	\$0.00
A	8140-79-01-01-001-001	intereses por inversion	\$0.00	\$0.00	\$0.00	\$0.00	\$0.00	\$0.00
A	8140-79-02	Otros Ingresos, Otros Ingresos y Beneficios Varios	\$0.00	\$0.00	\$0.00	\$0.00	\$0.00	\$0.00
A	8140-83	Convenios	\$0.00	\$0.00	\$8,990,188.00	\$8,990,188.00	\$0.00	\$0.00
A	8140-83-01	SUBSIDIOS Y FONDOS	\$0.00	\$0.00	\$8,990,188.00	\$8,990,188.00	\$0.00	\$0.00
A	8140-83-01-001	SUBSIDIOS	\$0.00	\$0.00	\$8,990,188.00	\$8,990,188.00	\$0.00	\$0.00
A	8140-83-01-001-001	Subsidios federales, fondo general	\$0.00	\$0.00	\$4,495,094.00	\$4,495,094.00	\$0.00	\$0.00
A	8140-83-01-001-002	Subsidios estatales, fondo general	\$0.00	\$0.00	\$4,495,094.00	\$4,495,094.00	\$0.00	\$0.00
A	8150	LEY DE INGRESOS RECAUDADA	\$0.00	\$12,524,731.55	\$0.00	\$9,040,271.01	\$0.00	\$21,565,002.56
A	8150-61-09	Otros Aprovechamientos	\$0.00	\$8,520.00	\$0.00	\$0.00	\$0.00	\$8,520.00
A	8150-61-09-01	INSCRIPCIONES, CURSOS Y SERVICIOS	\$0.00	\$7,780.00	\$0.00	\$0.00	\$0.00	\$7,780.00
A	8150-61-09-01-001	DESCUENTOS Y RECARGOS	\$0.00	\$7,780.00	\$0.00	\$0.00	\$0.00	\$7,780.00
A	8150-61-09-02	SANCIONES ADMINISTRATIVAS Y FISCALES	\$0.00	\$740.00	\$0.00	\$0.00	\$0.00	\$740.00
A	8150-61-09-02-001	MULTAS Y ACCESORIOS	\$0.00	\$740.00	\$0.00	\$0.00	\$0.00	\$740.00
A	8150-62-08	Aprovechamientos Patrimoniales, Equipo de Transporte	\$0.00	\$299,990.00	\$0.00	\$0.00	\$0.00	\$299,990.00
A	8150-62-08-1	vehículos y equipo terrestre	\$0.00	\$299,990.00	\$0.00	\$0.00	\$0.00	\$299,990.00
A	8150-73	Ingresos por Venta de Bienes y Prestación de Servicios de Entidades Paraestatales y Fideicomisos No Empresariales y No Financieros	\$0.00	\$2,558,932.00	\$0.00	\$50,083.01	\$0.00	\$2,609,015.01
A	8150-73-2	INGRESOS POR PRESTACIÓN DE SERVICIOS DE ENTIDADES PARAESTATALES Y FIDEICOMISOS NO EMPRESARIALES Y NO FINANCIEROS	\$0.00	\$2,558,932.00	\$0.00	\$50,083.01	\$0.00	\$2,609,015.01
A	8150-73-2-01	Inscripciones, cursos y servicios	\$0.00	\$2,558,932.00	\$0.00	\$50,083.01	\$0.00	\$2,609,015.01
A	8150-73-2-01-001	INSCRIPCIONES	\$0.00	\$2,262,890.00	\$0.00	\$2,383.00	\$0.00	\$2,265,273.00
A	8150-73-2-01-002	SERVICIOS	\$0.00	\$296,042.00	\$0.00	\$47,700.01	\$0.00	\$343,742.01
A	8150-79-01	Otros Ingresos, Intereses Ganados de Títulos, Valores y demás Instrumentos Financieros	\$0.00	\$172.03	\$0.00	\$0.00	\$0.00	\$172.03
A	8150-79-01-01	Intereses por Créditos, Bonos y Títulos y Valores Internos	\$0.00	\$172.03	\$0.00	\$0.00	\$0.00	\$172.03



Usr: ARACELY  
Rep: rptBalanzaComprobacion

# Instituto Tecnológico Superior de San Pedro, Coahuila COAHUILA DE ZARAGOZA

Balanza de Comprobación del 01/abr/2020 al 30/jun/2020  
Cuentas de Mayor con saldo y/o movimientos. (De la cuenta: 1000 a la 9000)

Fecha y hora de Impresión | 16/jul/2020  
04:02 p.m.

Nat.	Cuenta	Nombre de la cuenta	SALDO ANTERIOR		MOVIMIENTOS		SALDO ACTUAL	
			DEUDOR	ACREEDOR	DEUDOR	ACREEDOR	DEUDOR	ACREEDOR
A	8150-79-01-01-001	intereses bancarios y de inversion	\$0.00	\$172.03	\$0.00	\$0.00	\$0.00	\$172.03
A	8150-79-01-01-001-001	intereses por inversion	\$0.00	\$172.03	\$0.00	\$0.00	\$0.00	\$172.03
A	8150-79-02	Otros Ingresos, Otros Ingresos y Beneficios Varios	\$0.00	\$36,789.52	\$0.00	\$0.00	\$0.00	\$36,789.52
A	8150-83	Convenios	\$0.00	\$9,620,328.00	\$0.00	\$8,990,188.00	\$0.00	\$18,610,516.00
A	8150-83-01	SUBSIDIOS Y FONDOS	\$0.00	\$9,620,328.00	\$0.00	\$8,990,188.00	\$0.00	\$18,610,516.00
A	8150-83-01-001	SUBSIDIOS	\$0.00	\$9,620,328.00	\$0.00	\$8,990,188.00	\$0.00	\$18,610,516.00
A	8150-83-01-001-001	Subsidios federales, fondo general	\$0.00	\$4,810,164.00	\$0.00	\$4,495,094.00	\$0.00	\$9,305,258.00
A	8150-83-01-001-002	Subsidios estatales, fondo general	\$0.00	\$4,810,164.00	\$0.00	\$4,495,094.00	\$0.00	\$9,305,258.00
A	8200	PRESUPUESTO DE EGRESOS	\$0.00	\$0.00	\$49,502,472.98	\$49,502,472.98	\$0.00	\$0.00
A	8210	PRESUPUESTO DE EGRESOS APROBADO	\$0.00	\$46,585,015.00	\$0.00	\$0.00	\$0.00	\$46,585,015.00
D	8220	PRESUPUESTO DE EGRESOS POR EJERCER	\$37,366,390.20	\$0.00	\$6,850,558.11	\$14,287,856.25	\$29,929,092.06	\$0.00
A	8230	MODIFICACIONES AL PRESUPUESTO DE EGRESOS APROBADO	\$0.00	-\$58,302.00	\$4,796,723.11	\$6,850,558.11	\$0.00	\$1,995,533.00
D	8240	PRESUPUESTO DE EGRESOS COMPROMETIDO	\$0.00	\$0.00	\$9,491,133.14	\$9,491,133.14	\$0.00	\$0.00
D	8250	PRESUPUESTO DE EGRESOS DEVENGADO	\$170,636.82	\$0.00	\$9,491,133.14	\$9,471,262.74	\$190,507.22	\$0.00
D	8260	PRESUPUESTO DE EGRESOS EJERCIDO	\$0.00	\$0.00	\$9,471,262.74	\$9,401,662.74	\$69,600.00	\$0.00
D	8270	PRESUPUESTO DE EGRESOS PAGADO	\$8,989,685.98	\$0.00	\$9,401,662.74	\$0.00	\$18,391,348.72	\$0.00
<b>Sumas =&gt;</b>			\$205,153,046.63	\$205,153,046.63	\$116,168,793.89	\$116,168,793.89	\$216,148,766.04	\$216,148,766.04

ING. RODOLFO GERARDO LOPEZ MUNIZ  
DIRECTOR GENERAL

CP. LUIS ANTONIO TORRES RAMÍREZ  
JEFE DEPTO. RECURSOS FINANCIEROS

LIC. ELENA HERNANDEZ DELGADO  
SUBDIRECTORA ADMINISTRATIVA

Nombre del Ente Público  
Balanza de Comprobación  
Del 01 de abril al 30 de junio de 2020

CÓDIGO	CUENTA CONTABLE	SALDO INICIAL	CARGOS	ABONOS	SALDO FINAL
<b>1</b>	<b>ACTIVO</b>	<b>43,463,111.25</b>	<b>27,696,946.07</b>	<b>28,106,228.78</b>	<b>43,053,828.54</b>
<b>1.1</b>	<b>ACTIVO CIRCULANTE</b>	<b>4,627,683.85</b>	<b>27,509,507.97</b>	<b>27,906,467.60</b>	<b>4,230,724.22</b>
<b>1.1.1</b>	<b>EFFECTIVO Y EQUIVALENTES</b>	<b>3,373,747.18</b>	<b>17,599,821.54</b>	<b>18,785,408.16</b>	<b>2,188,160.56</b>
1.1.1.1	EFFECTIVO	0.00	0.00	0.00	0.00
1.1.1.2	BANCOS/TESORERÍA	2,476,033.04	13,699,888.90	15,725,257.16	450,664.78
1.1.1.3	BANCOS/DEPENDENCIAS Y OTROS	0.00	0.00	0.00	0.00
1.1.1.4	INVERSIONES TEMPORALES (HASTA 3 MESES)	897,714.14	3,899,932.64	3,060,151.00	1,737,495.78
1.1.1.5	FONDOS CON AFECTACIÓN ESPECÍFICA	0.00	0.00	0.00	0.00
1.1.1.6	DEPÓSITOS DE FONDOS DE TERCEROS EN GARANTÍA Y/O ADMINISTRACIÓN	0.00	0.00	0.00	0.00
1.1.1.9	OTROS EFFECTIVOS Y EQUIVALENTES	0.00	0.00	0.00	0.00
<b>1.1.2</b>	<b>DERECHOS A RECIBIR EFFECTIVO O EQUIVALENTES</b>	<b>1,240,681.49</b>	<b>9,879,733.21</b>	<b>9,104,257.06</b>	<b>2,016,157.64</b>
1.1.2.1	INVERSIONES FINANCIERAS DE CORTO PLAZO	0.00	0.00	0.00	0.00
1.1.2.2	CUENTAS POR COBRAR A CORTO PLAZO	137,738.00	9,037,888.01	9,040,271.01	135,355.00
1.1.2.3	DEUDORES DIVERSOS POR COBRAR A CORTO PLAZO	4,259.90	62,557.20	63,986.05	2,831.05
1.1.2.4	INGRESOS POR RECUPERAR A CORTO PLAZO	1,077.59	0.00	0.00	1,077.59
1.1.2.5	DEUDORES POR ANTICIPOS DE LA TESORERÍA A CORTO PLAZO	1,094,358.00	779,288.00	0.00	1,873,646.00
1.1.2.6	PRÉSTAMOS OTORGADOS A CORTO PLAZO	0.00	0.00	0.00	0.00
1.1.2.9	OTROS DERECHOS A RECIBIR EFFECTIVO O EQUIVALENTES A CORTO PLAZO	3,248.00	0.00	0.00	3,248.00
<b>1.1.3</b>	<b>DERECHOS A RECIBIR BIENES O SERVICIOS</b>	<b>0.00</b>	<b>0.00</b>	<b>0.00</b>	<b>0.00</b>
1.1.3.1	ANTICIPO A PROVEEDORES POR ADQUISICIÓN DE BIENES Y PRESTACIÓN DE SERVICIOS A CORTO PLAZO	0.00	0.00	0.00	0.00
1.1.3.2	ANTICIPO A PROVEEDORES POR ADQUISICIÓN DE BIENES INMUEBLES Y MUEBLES A CORTO PLAZO	0.00	0.00	0.00	0.00
1.1.3.3	ANTICIPO A PROVEEDORES POR ADQUISICIÓN DE BIENES INTANGIBLES A CORTO PLAZO	0.00	0.00	0.00	0.00
1.1.3.4	ANTICIPO A CONTRATISTAS POR OBRAS PÚBLICAS A CORTO PLAZO	0.00	0.00	0.00	0.00
1.1.3.9	OTROS DERECHOS A RECIBIR BIENES O SERVICIOS A CORTO PLAZO	0.00	0.00	0.00	0.00
<b>1.1.4</b>	<b>INVENTARIOS</b>	<b>0.00</b>	<b>0.00</b>	<b>0.00</b>	<b>0.00</b>
1.1.4.1	INVENTARIO DE MERCANCÍAS PARA VENTA	0.00	0.00	0.00	0.00
1.1.4.2	INVENTARIO DE MERCANCÍAS TERMINADAS	0.00	0.00	0.00	0.00
1.1.4.3	INVENTARIO DE MERCANCÍAS EN PROCESO DE ELABORACIÓN	0.00	0.00	0.00	0.00
1.1.4.4	INVENTARIO DE MATERIAS PRIMAS, MATERIALES Y SUMINISTROS PARA PRODUCCIÓN	0.00	0.00	0.00	0.00
1.1.4.5	BIENES EN TRÁNSITO	0.00	0.00	0.00	0.00
<b>1.1.5</b>	<b>ALMACENES</b>	<b>13,255.18</b>	<b>29,953.22</b>	<b>16,802.38</b>	<b>26,406.02</b>
1.1.5.1	ALMACÉN DE MATERIALES Y SUMINISTROS DE CONSUMO	13,255.18	29,953.22	16,802.38	26,406.02
<b>1.1.6</b>	<b>ESTIMACIÓN POR PÉRDIDA O DETERIORO DE ACTIVOS CIRCULANTES</b>	<b>0.00</b>	<b>0.00</b>	<b>0.00</b>	<b>0.00</b>
1.1.6.1	ESTIMACIONES PARA CUENTAS INCOBRABLES POR DERECHOS A RECIBIR EFFECTIVO O EQUIVALENTES	0.00	0.00	0.00	0.00
1.1.6.2	ESTIMACIÓN POR DETERIORO DE INVENTARIOS	0.00	0.00	0.00	0.00
<b>1.1.9</b>	<b>OTROS ACTIVOS CIRCULANTES</b>	<b>0.00</b>	<b>0.00</b>	<b>0.00</b>	<b>0.00</b>
1.1.9.1	VALORES EN GARANTÍA	0.00	0.00	0.00	0.00
1.1.9.2	BIENES EN GARANTÍA (EXCLUYE DEPÓSITOS DE FONDOS)	0.00	0.00	0.00	0.00
1.1.9.3	BIENES DERIVADOS DE EMBARGOS, DECOMISOS, ASEGURAMIENTOS Y DACIÓN EN PAGO	0.00	0.00	0.00	0.00
1.1.9.4	ADQUISICIÓN CON FONDOS DE TERCEROS	0.00	0.00	0.00	0.00
<b>1.2</b>	<b>ACTIVO NO CIRCULANTE</b>	<b>38,835,427.40</b>	<b>187,438.10</b>	<b>199,761.18</b>	<b>38,823,104.32</b>

<b>1.2.1</b>	<b>INVERSIONES FINANCIERAS A LARGO PLAZO</b>	<b>0.00</b>	<b>0.00</b>	<b>0.00</b>	<b>0.00</b>
1.2.1.1	INVERSIONES A LARGO PLAZO	0.00	0.00	0.00	0.00
1.2.1.2	TÍTULOS Y VALORES A LARGO PLAZO	0.00	0.00	0.00	0.00
1.2.1.3	FIDEICOMISOS, MANDATOS Y CONTRATOS ANÁLOGOS	0.00	0.00	0.00	0.00
1.2.1.4	PARTICIPACIONES Y APORTACIONES DE CAPITAL	0.00	0.00	0.00	0.00
<b>1.2.2</b>	<b>DERECHOS A RECIBIR EFECTIVO O EQUIVALENTES A LARGO PLAZO</b>	<b>0.00</b>	<b>0.00</b>	<b>0.00</b>	<b>0.00</b>
1.2.2.1	DOCUMENTOS POR COBRAR A LARGO PLAZO	0.00	0.00	0.00	0.00
1.2.2.2	DEUDORES DIVERSOS A LARGO PLAZO	0.00	0.00	0.00	0.00
1.2.2.3	INGRESOS POR RECUPERAR A LARGO PLAZO	0.00	0.00	0.00	0.00
1.2.2.4	PRÉSTAMOS OTORGADOS A LARGO PLAZO	0.00	0.00	0.00	0.00
1.2.2.9	OTROS DERECHOS A RECIBIR EFECTIVO O EQUIVALENTES A LARGO PLAZO	0.00	0.00	0.00	0.00
<b>1.2.3</b>	<b>BIENES INMUEBLES, INFRAESTRUCTURA Y CONSTRUCCIONES EN PROCESO</b>	<b>32,291,554.56</b>	<b>0.00</b>	<b>0.00</b>	<b>32,291,554.56</b>
1.2.3.1	TERRENOS	22,776,506.00	0.00	0.00	22,776,506.00
1.2.3.2	VIVIENDAS	0.00	0.00	0.00	0.00
1.2.3.3	EDIFICIOS NO HABITACIONALES	8,747,869.44	0.00	0.00	8,747,869.44
1.2.3.4	INFRAESTRUCTURA	0.00	0.00	0.00	0.00
1.2.3.5	CONSTRUCCIONES EN PROCESO EN BIENES DE DOMINIO PÚBLICO	0.00	0.00	0.00	0.00
1.2.3.6	CONSTRUCCIONES EN PROCESO EN BIENES PROPIOS	0.00	0.00	0.00	0.00
1.2.3.9	OTROS BIENES INMUEBLES	767,179.12	0.00	0.00	767,179.12
<b>1.2.4</b>	<b>BIENES MUEBLES</b>	<b>15,797,284.69</b>	<b>37,532.00</b>	<b>168,343.74</b>	<b>15,666,472.95</b>
1.2.4.1	MOBILIARIO Y EQUIPO DE ADMINISTRACIÓN	3,900,533.71	31,533.00	141,848.15	3,790,218.56
1.2.4.2	MOBILIARIO Y EQUIPO EDUCACIONAL Y RECREATIVO	3,529,805.01	0.00	0.00	3,529,805.01
1.2.4.3	EQUIPO E INSTRUMENTAL MÉDICO Y DE LABORATORIO	1,116,810.95	0.00	0.00	1,116,810.95
1.2.4.4	VEHÍCULOS Y EQUIPO DE TRANSPORTE	3,471,661.84	5,999.00	11,600.00	3,466,060.84
1.2.4.5	EQUIPO DE DEFENSA Y SEGURIDAD	0.00	0.00	0.00	0.00
1.2.4.6	MAQUINARIA, OTROS EQUIPOS Y HERRAMIENTAS	3,778,473.18	0.00	14,895.59	3,763,577.59
1.2.4.7	COLECCIONES, OBRAS DE ARTE Y OBJETOS VALIOSOS	0.00	0.00	0.00	0.00
1.2.4.8	ACTIVOS BIOLÓGICOS	0.00	0.00	0.00	0.00
<b>1.2.5</b>	<b>ACTIVOS INTANGIBLES</b>	<b>378,642.12</b>	<b>0.00</b>	<b>31,417.44</b>	<b>347,224.68</b>
1.2.5.1	SOFTWARE	158,640.00	0.00	0.00	158,640.00
1.2.5.2	PATENTES, MARCAS Y DERECHOS	0.00	0.00	0.00	0.00
1.2.5.3	CONCESIONES Y FRANQUICIAS	0.00	0.00	0.00	0.00
1.2.5.4	LICENCIAS	220,002.12	0.00	31,417.44	188,584.68
1.2.5.9	OTROS ACTIVOS INTANGIBLES	0.00	0.00	0.00	0.00
<b>1.2.6</b>	<b>DEPRECIACIÓN, DETERIORO Y AMORTIZACIÓN ACUMULADA DE BIENES</b>	<b>9,653,411.66</b>	<b>149,906.10</b>	<b>0.00</b>	<b>9,503,505.56</b>
1.2.6.1	DEPRECIACIÓN ACUMULADA DE BIENES INMUEBLES	647,682.89	0.00	0.00	647,682.89
1.2.6.2	DEPRECIACIÓN ACUMULADA DE INFRAESTRUCTURA	0.00	0.00	0.00	0.00
1.2.6.3	DEPRECIACIÓN ACUMULADA DE BIENES MUEBLES	8,892,531.09	149,906.10	0.00	8,742,624.99
1.2.6.4	DETERIORO ACUMULADO DE ACTIVOS BIOLÓGICOS	0.00	0.00	0.00	0.00
1.2.6.5	AMORTIZACIÓN ACUMULADA DE ACTIVOS INTANGIBLES	113,197.68	0.00	0.00	113,197.68
<b>1.2.7</b>	<b>ACTIVOS DIFERIDOS</b>	<b>0.00</b>	<b>0.00</b>	<b>0.00</b>	<b>0.00</b>
1.2.7.1	ESTUDIOS, FORMULACIÓN Y EVALUACIÓN DE PROYECTOS	0.00	0.00	0.00	0.00
1.2.7.2	DERECHOS SOBRE BIENES EN RÉGIMEN DE ARRENDAMIENTO FINANCIERO	0.00	0.00	0.00	0.00
1.2.7.3	GASTOS PAGADOS POR ADELANTADO A LARGO PLAZO	0.00	0.00	0.00	0.00



1.2.7.4	ANTICIPOS A LARGO PLAZO	0.00	0.00	0.00	0.00
1.2.7.5	BENEFICIOS AL RETIRO DE EMPLEADOS PAGADOS POR ADELANTADO	0.00	0.00	0.00	0.00
1.2.7.9	OTROS ACTIVOS DIFERIDOS	0.00	0.00	0.00	0.00
<b>1.2.8</b>	<b>ESTIMACIÓN POR PÉRDIDA O DETERIORO DE ACTIVOS NO CIRCULANTES</b>	<b>0.00</b>	<b>0.00</b>	<b>0.00</b>	<b>0.00</b>
1.2.8.1	ESTIMACIONES POR PÉRDIDA DE CUENTAS INCOBRABLES DE DOCUMENTOS POR COBRAR A LARGO PLAZO	0.00	0.00	0.00	0.00
1.2.8.2	ESTIMACIONES POR PÉRDIDA DE CUENTAS INCOBRABLES DE DEUDORES DIVERSOS POR COBRAR A LARGO PLAZO	0.00	0.00	0.00	0.00
1.2.8.3	ESTIMACIONES POR PÉRDIDA DE CUENTAS INCOBRABLES DE INGRESOS POR COBRAR A LARGO PLAZO	0.00	0.00	0.00	0.00
1.2.8.4	ESTIMACIONES POR PÉRDIDA DE CUENTAS INCOBRABLES DE PRÉSTAMOS OTORGADOS A LARGO PLAZO	0.00	0.00	0.00	0.00
1.2.8.9	ESTIMACIONES POR PÉRDIDA DE OTRAS CUENTAS INCOBRABLES A LARGO PLAZO	0.00	0.00	0.00	0.00
<b>1.2.9</b>	<b>OTROS ACTIVOS NO CIRCULANTES</b>	<b>21,357.69</b>	<b>0.00</b>	<b>0.00</b>	<b>21,357.69</b>
1.2.9.1	BIENES EN CONCESIÓN	0.00	0.00	0.00	0.00
1.2.9.2	BIENES EN ARRENDAMIENTO FINANCIERO	0.00	0.00	0.00	0.00
1.2.9.3	BIENES EN COMODATO	21,357.69	0.00	0.00	21,357.69
<b>2</b>	<b>PASIVO</b>	<b>5,020,986.27</b>	<b>11,199,201.62</b>	<b>11,441,662.10</b>	<b>5,263,446.75</b>
<b>2.1</b>	<b>PASIVO CIRCULANTE</b>	<b>2,803,196.27</b>	<b>11,199,201.62</b>	<b>11,441,662.10</b>	<b>3,045,656.75</b>
<b>2.1.1</b>	<b>CUENTAS POR PAGAR A CORTO PLAZO</b>	<b>611,769.60</b>	<b>11,199,201.62</b>	<b>11,441,662.10</b>	<b>854,230.08</b>
2.1.1.1	SERVICIOS PERSONALES POR PAGAR A CORTO PLAZO	0.00	7,497,868.95	7,497,868.95	0.00
2.1.1.2	PROVEEDORES POR PAGAR A CORTO PLAZO	189,415.27	1,874,495.47	1,963,965.87	278,885.67
2.1.1.3	CONTRATISTAS POR OBRAS PÚBLICAS POR PAGAR A CORTO PLAZO	0.00	0.00	0.00	0.00
2.1.1.4	PARTICIPACIONES Y APORTACIONES POR PAGAR A CORTO PLAZO	0.00	0.00	0.00	0.00
2.1.1.5	TRANSFERENCIAS OTORGADAS POR PAGAR A CORTO PLAZO	0.00	0.00	0.00	0.00
2.1.1.6	INTERESES, COMISIONES Y OTROS GASTOS DE LA DEUDA PÚBLICA POR PAGAR A CORTO PLAZO	0.00	0.00	0.00	0.00
2.1.1.7	RETENCIONES Y CONTRIBUCIONES POR PAGAR A CORTO PLAZO	419,869.33	1,826,837.20	1,979,827.28	572,859.41
2.1.1.8	DEVOLUCIONES DE LA LEY DE INGRESOS POR PAGAR A CORTO PLAZO	0.00	0.00	0.00	0.00
2.1.1.9	OTRAS CUENTAS POR PAGAR A CORTO PLAZO	2,485.00	0.00	0.00	2,485.00
<b>2.1.2</b>	<b>DOCUMENTOS POR PAGAR A CORTO PLAZO</b>	<b>0.00</b>	<b>0.00</b>	<b>0.00</b>	<b>0.00</b>
2.1.2.1	DOCUMENTOS COMERCIALES POR PAGAR A CORTO PLAZO	0.00	0.00	0.00	0.00
2.1.2.2	DOCUMENTOS CON CONTRATISTAS POR OBRAS PÚBLICAS POR PAGAR A CORTO PLAZO	0.00	0.00	0.00	0.00
2.1.2.9	OTROS DOCUMENTOS POR PAGAR A CORTO PLAZO	0.00	0.00	0.00	0.00
<b>2.1.3</b>	<b>PORCIÓN A CORTO PLAZO DE LA DEUDA PÚBLICA A LARGO PLAZO</b>	<b>0.00</b>	<b>0.00</b>	<b>0.00</b>	<b>0.00</b>
2.1.3.1	PORCIÓN A CORTO PLAZO DE LA DEUDA PÚBLICA INTERNA	0.00	0.00	0.00	0.00
2.1.3.2	PORCIÓN A CORTO PLAZO DE LA DEUDA PÚBLICA EXTERNA	0.00	0.00	0.00	0.00
2.1.3.3	PORCIÓN A CORTO PLAZO DE ARRENDAMIENTO FINANCIERO	0.00	0.00	0.00	0.00
<b>2.1.4</b>	<b>TÍTULOS Y VALORES A CORTO PLAZO</b>	<b>0.00</b>	<b>0.00</b>	<b>0.00</b>	<b>0.00</b>
2.1.4.1	TÍTULOS Y VALORES DE LA DEUDA PÚBLICA INTERNA A CORTO PLAZO	0.00	0.00	0.00	0.00
2.1.4.2	TÍTULOS Y VALORES DE LA DEUDA PÚBLICA EXTERNA A CORTO PLAZO	0.00	0.00	0.00	0.00
<b>2.1.5</b>	<b>PASIVOS DIFERIDOS A CORTO PLAZO</b>	<b>0.00</b>	<b>0.00</b>	<b>0.00</b>	<b>0.00</b>
2.1.5.1	INGRESOS COBRADOS POR ADELANTADO A CORTO PLAZO	0.00	0.00	0.00	0.00
2.1.5.2	INTERESES COBRADOS POR ADELANTADO A CORTO PLAZO	0.00	0.00	0.00	0.00
2.1.5.9	OTROS PASIVOS DIFERIDOS A CORTO PLAZO	0.00	0.00	0.00	0.00
<b>2.1.6</b>	<b>FONDOS Y BIENES DE TERCEROS EN GARANTÍA Y/O ADMINISTRACIÓN A CORTO PLAZO</b>	<b>0.00</b>	<b>0.00</b>	<b>0.00</b>	<b>0.00</b>
2.1.6.1	FONDOS EN GARANTÍA A CORTO PLAZO	0.00	0.00	0.00	0.00
2.1.6.2	FONDOS EN ADMINISTRACIÓN A CORTO PLAZO	0.00	0.00	0.00	0.00
2.1.6.3	FONDOS CONTINGENTES A CORTO PLAZO	0.00	0.00	0.00	0.00

2.1.6.4	FONDOS DE FIDEICOMISOS, MANDATOS Y CONTRATOS ANÁLOGOS A CORTO PLAZO	0.00	0.00	0.00	0.00
2.1.6.5	OTROS FONDOS DE TERCEROS EN GARANTÍA Y/O ADMINISTRACIÓN A CORTO PLAZO	0.00	0.00	0.00	0.00
2.1.6.6	VALORES Y BIENES EN GARANTÍA A CORTO PLAZO	0.00	0.00	0.00	0.00
<b>2.1.7</b>	<b>PROVISIONES A CORTO PLAZO</b>	<b>2,191,426.67</b>	<b>0.00</b>	<b>0.00</b>	<b>2,191,426.67</b>
2.1.7.1	PROVISIÓN PARA DEMANDAS Y JUICIOS A CORTO PLAZO	0.00	0.00	0.00	0.00
2.1.7.2	PROVISIÓN PARA CONTINGENCIAS A CORTO PLAZO	0.00	0.00	0.00	0.00
2.1.7.9	OTRAS PROVISIONES A CORTO PLAZO	2,191,426.67	0.00	0.00	2,191,426.67
<b>2.1.9</b>	<b>OTROS PASIVOS A CORTO PLAZO</b>	<b>0.00</b>	<b>0.00</b>	<b>0.00</b>	<b>0.00</b>
2.1.9.1	INGRESOS POR CLASIFICAR	0.00	0.00	0.00	0.00
2.1.9.2	RECAUDACIÓN POR PARTICIPAR	0.00	0.00	0.00	0.00
2.1.9.9	OTROS PASIVOS CIRCULANTES	0.00	0.00	0.00	0.00
<b>2.2</b>	<b>PASIVO NO CIRCULANTE</b>	<b>2,217,790.00</b>	<b>0.00</b>	<b>0.00</b>	<b>2,217,790.00</b>
<b>2.2.1</b>	<b>CUENTAS POR PAGAR A LARGO PLAZO</b>	<b>0.00</b>	<b>0.00</b>	<b>0.00</b>	<b>0.00</b>
2.2.1.1	PROVEEDORES POR PAGAR A LARGO PLAZO	0.00	0.00	0.00	0.00
2.2.1.2	CONTRATISTAS POR OBRAS PÚBLICAS POR PAGAR A LARGO PLAZO	0.00	0.00	0.00	0.00
<b>2.2.2</b>	<b>DOCUMENTOS POR PAGAR A LARGO PLAZO</b>	<b>0.00</b>	<b>0.00</b>	<b>0.00</b>	<b>0.00</b>
2.2.2.1	DOCUMENTOS COMERCIALES POR PAGAR A LARGO PLAZO	0.00	0.00	0.00	0.00
2.2.2.2	DOCUMENTOS CON CONTRATISTAS POR OBRAS PÚBLICAS POR PAGAR A LARGO PLAZO	0.00	0.00	0.00	0.00
2.2.2.9	OTROS DOCUMENTOS POR PAGAR A LARGO PLAZO	0.00	0.00	0.00	0.00
<b>2.2.3</b>	<b>DEUDA PÚBLICA A LARGO PLAZO</b>	<b>0.00</b>	<b>0.00</b>	<b>0.00</b>	<b>0.00</b>
2.2.3.1	TÍTULOS Y VALORES DE LA DEUDA PÚBLICA INTERNA A LARGO PLAZO	0.00	0.00	0.00	0.00
2.2.3.2	TÍTULOS Y VALORES DE LA DEUDA PÚBLICA EXTERNA A LARGO PLAZO	0.00	0.00	0.00	0.00
2.2.3.3	PRÉSTAMOS DE LA DEUDA PÚBLICA INTERNA POR PAGAR A LARGO PLAZO	0.00	0.00	0.00	0.00
2.2.3.4	PRÉSTAMOS DE LA DEUDA PÚBLICA EXTERNA POR PAGAR A LARGO PLAZO	0.00	0.00	0.00	0.00
2.2.3.5	ARRENDAMIENTO FINANCIERO POR PAGAR A LARGO PLAZO	0.00	0.00	0.00	0.00
<b>2.2.4</b>	<b>PASIVOS DIFERIDOS A LARGO PLAZO</b>	<b>0.00</b>	<b>0.00</b>	<b>0.00</b>	<b>0.00</b>
2.2.4.1	CRÉDITOS DIFERIDOS A LARGO PLAZO	0.00	0.00	0.00	0.00
2.2.4.2	INTERESES COBRADOS POR ADELANTADO A LARGO PLAZO	0.00	0.00	0.00	0.00
2.2.4.9	OTROS PASIVOS DIFERIDOS A LARGO PLAZO	0.00	0.00	0.00	0.00
<b>2.2.5</b>	<b>FONDOS Y BIENES DE TERCEROS EN GARANTÍA Y/O ADMINISTRACIÓN A LARGO PLAZO</b>	<b>0.00</b>	<b>0.00</b>	<b>0.00</b>	<b>0.00</b>
2.2.5.1	FONDOS EN GARANTÍA A LARGO PLAZO	0.00	0.00	0.00	0.00
2.2.5.2	FONDOS EN ADMINISTRACIÓN A LARGO PLAZO	0.00	0.00	0.00	0.00
2.2.5.3	FONDOS CONTINGENTES A LARGO PLAZO	0.00	0.00	0.00	0.00
2.2.5.4	FONDOS DE FIDEICOMISOS, MANDATOS Y CONTRATOS ANÁLOGOS A LARGO PLAZO	0.00	0.00	0.00	0.00
2.2.5.5	OTROS FONDOS DE TERCEROS EN GARANTÍA Y/O ADMINISTRACIÓN A LARGO PLAZO	0.00	0.00	0.00	0.00
2.2.5.6	VALORES Y BIENES EN GARANTÍA A LARGO PLAZO	0.00	0.00	0.00	0.00
<b>2.2.6</b>	<b>PROVISIONES A LARGO PLAZO</b>	<b>2,217,790.00</b>	<b>0.00</b>	<b>0.00</b>	<b>2,217,790.00</b>
2.2.6.1	PROVISIÓN PARA DEMANDAS Y JUICIOS A LARGO PLAZO	0.00	0.00	0.00	0.00
2.2.6.2	PROVISIÓN PARA PENSIONES A LARGO PLAZO	0.00	0.00	0.00	0.00
2.2.6.3	PROVISIÓN PARA CONTINGENCIAS A LARGO PLAZO	0.00	0.00	0.00	0.00
2.2.6.9	OTRAS PROVISIONES A LARGO PLAZO	2,217,790.00	0.00	0.00	2,217,790.00
<b>3</b>	<b>HACIENDA PÚBLICA/ PATRIMONIO</b>	<b>35,048,026.71</b>	<b>186,174.98</b>	<b>0.00</b>	<b>34,861,851.73</b>
<b>3.1</b>	<b>HACIENDA PÚBLICA/PATRIMONIO CONTRIBUIDO</b>	<b>29,715,129.78</b>	<b>0.00</b>	<b>0.00</b>	<b>29,715,129.78</b>
3.1.1	APORTACIONES	29,715,129.78	0.00	0.00	29,715,129.78

3.1.2	DONACIONES DE CAPITAL	0.00	0.00	0.00	0.00
3.1.3	ACTUALIZACIÓN DE LA HACIENDA PÚBLICA/PATRIMONIO	0.00	0.00	0.00	0.00
3.2	HACIENDA PUBLICA /PATRIMONIO GENERADO	5,332,896.93	186,174.98	0.00	5,146,721.95
3.2.1	RESULTADOS DEL EJERCICIO (AHORRO/ DESAHORRO)	0.00	186,174.98	0.00	-186,174.98
3.2.2	RESULTADOS DE EJERCICIOS ANTERIORES	-1,631,537.82	0.00	0.00	-1,631,537.82
3.2.3	REVALÚOS	7,385,804.95	0.00	0.00	7,385,804.95
3.2.3.1	REVALÚO DE BIENES INMUEBLES	7,385,804.95	0.00	0.00	7,385,804.95
3.2.3.2	REVALÚO DE BIENES MUEBLES	0.00	0.00	0.00	0.00
3.2.3.3	REVALÚO DE BIENES INTANGIBLES	0.00	0.00	0.00	0.00
3.2.3.9	OTROS REVALÚOS	0.00	0.00	0.00	0.00
3.2.4	RESERVAS	0.00	0.00	0.00	0.00
3.2.4.1	RESERVAS DE PATRIMONIO	0.00	0.00	0.00	0.00
3.2.4.2	RESERVAS TERRITORIALES	0.00	0.00	0.00	0.00
3.2.4.3	RESERVAS POR CONTINGENCIAS	0.00	0.00	0.00	0.00
3.2.5	RECTIFICACIONES DE RESULTADOS DE EJERCICIOS ANTERIORES	-421,370.20	0.00	0.00	-421,370.20
3.2.5.1	CAMBIOS EN POLÍTICAS CONTABLES	0.00	0.00	0.00	0.00
3.2.5.2	CAMBIOS POR ERRORES CONTABLES	-421,370.20	0.00	0.00	-421,370.20
3.3	EXCESO O INSUFICIENCIA EN LA ACTUALIZACION DE LA HACIENDA PUBLICA/PATRIMONIO	0.00	0.00	0.00	0.00
3.3.1	RESULTADO POR POSICIÓN MONETARIA	0.00	0.00	0.00	0.00
3.3.2	RESULTADO POR TENENCIA DE ACTIVOS NO MONETARIOS	0.00	0.00	0.00	0.00
4	INGRESOS Y OTROS BENEFICIOS	12,275,316.55	0.00	9,037,888.01	21,313,204.56
4.1	INGRESOS DE GESTIÓN	2,618,027.00	0.00	47,700.01	2,665,727.01
4.1.1	IMPUESTOS	0.00	0.00	0.00	0.00
4.1.1.1	IMPUESTOS SOBRE LOS INGRESOS	0.00	0.00	0.00	0.00
4.1.1.2	IMPUESTOS SOBRE EL PATRIMONIO	0.00	0.00	0.00	0.00
4.1.1.3	IMPUESTOS SOBRE LA PRODUCCIÓN, EL CONSUMO Y LAS TRANSACCIONES	0.00	0.00	0.00	0.00
4.1.1.4	IMPUESTOS AL COMERCIO EXTERIOR	0.00	0.00	0.00	0.00
4.1.1.5	IMPUESTOS SOBRE NÓMINAS Y ASIMILABLES	0.00	0.00	0.00	0.00
4.1.1.6	IMPUESTOS ECOLÓGICOS	0.00	0.00	0.00	0.00
4.1.1.7	ACCESORIOS DE IMPUESTOS	0.00	0.00	0.00	0.00
4.1.1.8	IMPUESTOS NO COMPRENDIDOS EN LA LEY DE INGRESOS VIGENTES, CAUSADOS EN EJERCICIOS FISCALES ANTERIORES PENDIENTES DE LIQUIDACIÓN O PAGO	0.00	0.00	0.00	0.00
4.1.1.9	OTROS IMPUESTOS	0.00	0.00	0.00	0.00
4.1.2	CUOTAS Y APORTACIONES DE SEGURIDAD SOCIAL	0.00	0.00	0.00	0.00
4.1.2.1	APORTACIONES PARA FONDOS DE VIVIENDA	0.00	0.00	0.00	0.00
4.1.2.2	CUOTAS PARA LA SEGURIDAD SOCIAL	0.00	0.00	0.00	0.00
4.1.2.3	CUOTAS DE AHORRO PARA EL RETIRO	0.00	0.00	0.00	0.00
4.1.2.4	ACCESORIOS DE CUOTAS Y APORTACIONES DE SEGURIDAD SOCIAL	0.00	0.00	0.00	0.00
4.1.2.9	OTRAS CUOTAS Y APORTACIONES PARA LA SEGURIDAD SOCIAL	0.00	0.00	0.00	0.00
4.1.3	CONTRIBUCIONES DE MEJORAS	0.00	0.00	0.00	0.00
4.1.3.1	CONTRIBUCIONES DE MEJORAS POR OBRAS PÚBLICAS	0.00	0.00	0.00	0.00
4.1.3.2	CONTRIBUCIONES DE MEJORAS NO COMPRENDIDAS EN LA LEY DE INGRESOS VIGENTE, CAUSADAS EN EJERCICIOS FISCALES ANTERIORES PENDIENTES DE LIQUIDACIÓN O PAGO	0.00	0.00	0.00	0.00
4.1.4	DERECHOS	0.00	0.00	0.00	0.00
4.1.4.1	DERECHOS POR EL USO, GOCE, APROVECHAMIENTO O EXPLOTACIÓN DE BIENES DE DOMINIO PÚBLICO	0.00	0.00	0.00	0.00
4.1.4.2	DERECHOS A LOS HIDROCARBUROS (DEROGADA)	0.00	0.00	0.00	0.00

4.1.4.3	DERECHOS POR PRESTACIÓN DE SERVICIOS	0.00	0.00	0.00	0.00
4.1.4.4	ACCESORIOS DE DERECHOS	0.00	0.00	0.00	0.00
4.1.4.5	DERECHOS NO COMPRENDIDOS EN LA LEY DE INGRESOS VIGENTE, CAUSADOS EN EJERCICIOS FISCALES ANTERIORES PENDIENTES DE LIQUIDACIÓN O PAGO	0.00	0.00	0.00	0.00
4.1.4.9	OTROS DERECHOS	0.00	0.00	0.00	0.00
<b>4.1.5</b>	<b>PRODUCTOS</b>	<b>0.00</b>	<b>0.00</b>	<b>0.00</b>	<b>0.00</b>
4.1.5.1	PRODUCTOS	0.00	0.00	0.00	0.00
4.1.5.2	ENAJENACIÓN DE BIENES MUEBLES NO SUJETOS A SER INVENTARIADOS (DEROGADA)	0.00	0.00	0.00	0.00
4.1.5.3	ACCESORIOS DE PRODUCTOS (DEROGADA)	0.00	0.00	0.00	0.00
4.1.5.4	PRODUCTOS NO COMPRENDIDOS EN LA LEY DE INGRESOS VIGENTE, CAUSADOS EN EJERCICIOS FISCALES ANTERIORES PENDIENTES DE LIQUIDACIÓN O PAGO	0.00	0.00	0.00	0.00
4.1.5.9	OTROS PRODUCTOS QUE GENERAN INGRESOS CORRIENTES (DEROGADA)	0.00	0.00	0.00	0.00
<b>4.1.6</b>	<b>APROVECHAMIENTOS</b>	<b>8,520.00</b>	<b>0.00</b>	<b>0.00</b>	<b>8,520.00</b>
4.1.6.1	INCENTIVOS DERIVADOS DE LA COLABORACIÓN FISCAL (DEROGADA)	0.00	0.00	0.00	0.00
4.1.6.2	MULTAS	0.00	0.00	0.00	0.00
4.1.6.3	INDEMNIZACIONES	0.00	0.00	0.00	0.00
4.1.6.4	REINTEGROS	0.00	0.00	0.00	0.00
4.1.6.5	APROVECHAMIENTOS PROVENIENTES DE OBRAS PÚBLICAS	0.00	0.00	0.00	0.00
4.1.6.6	APROVECHAMIENTOS NO COMPRENDIDOS EN LA LEY DE INGRESOS VIGENTE, CAUSADOS EN EJERCICIOS FISCALES ANTERIORES PENDIENTES DE LIQUIDACIÓN O PAGO	0.00	0.00	0.00	0.00
4.1.6.7	APROVECHAMIENTOS POR APORTACIONES Y COOPERACIONES (DEROGADA)	0.00	0.00	0.00	0.00
4.1.6.8	ACCESORIOS DE APROVECHAMIENTOS	0.00	0.00	0.00	0.00
4.1.6.9	OTROS APROVECHAMIENTOS	8,520.00	0.00	0.00	8,520.00
<b>4.1.7</b>	<b>INGRESOS POR VENTA DE BIENES Y PRESTACIÓN DE SERVICIOS</b>	<b>2,609,507.00</b>	<b>0.00</b>	<b>47,700.01</b>	<b>2,657,207.01</b>
4.1.7.1	INGRESOS POR VENTA DE BIENES Y PRESTACIÓN DE SERVICIOS DE INSTITUCIONES PÚBLICAS DE SEGURIDAD SOCIAL	0.00	0.00	0.00	0.00
4.1.7.2	INGRESOS POR VENTA DE BIENES Y PRESTACIÓN DE SERVICIOS DE EMPRESAS PRODUCTIVAS DEL ESTADO	0.00	0.00	0.00	0.00
4.1.7.3	INGRESOS POR VENTA DE BIENES Y PRESTACIÓN DE SERVICIOS DE ENTIDADES PARAESTATALES Y FIDEICOMISOS NO E	2,609,507.00	0.00	47,700.01	2,657,207.01
4.1.7.4	INGRESOS POR VENTA DE BIENES Y PRESTACIÓN DE SERVICIOS DE ENTIDADES PARAESTATALES EMPRESARIALES NO F	0.00	0.00	0.00	0.00
4.1.7.5	INGRESOS POR VENTA DE BIENES Y PRESTACIÓN DE SERVICIOS DE ENTIDADES PARAESTATALES EMPRESARIALES FINA	0.00	0.00	0.00	0.00
4.1.7.6	INGRESOS POR VENTA DE BIENES Y PRESTACIÓN DE SERVICIOS DE ENTIDADES PARAESTATALES EMPRESARIALES FINA	0.00	0.00	0.00	0.00
4.1.7.7	INGRESOS POR VENTA DE BIENES Y PRESTACIÓN DE SERVICIOS DE FIDEICOMISOS FINANCIEROS PÚBLICOS CON PARTIC	0.00	0.00	0.00	0.00
4.1.7.8	INGRESOS POR VENTA DE BIENES Y PRESTACIÓN DE SERVICIOS DE LOS PODERES LEGISLATIVO Y JUDICIAL, Y DE LOS O	0.00	0.00	0.00	0.00
<b>4.1.9</b>	<b>INGRESOS NO COMPRENDIDOS EN LAS FRACCIONES DE LA LEY DE INGRESOS CAUSADOS EN EJERCICIOS FISCALES AN</b>	<b>0.00</b>	<b>0.00</b>	<b>0.00</b>	<b>0.00</b>
4.1.9.1	IMPUESTOS NO COMPRENDIDOS EN LAS FRACCIONES DE LA LEY DE INGRESOS CAUSADOS EN EJERCICIOS FISCALES AN	0.00	0.00	0.00	0.00
4.1.9.2	CONTRIBUCIONES DE MEJORAS, DERECHOS, PRODUCTOS Y APROVECHAMIENTOS NO COMPRENDIDOS EN LAS FRACCIO	0.00	0.00	0.00	0.00
<b>4.2</b>	<b>PARTICIPACIONES, APORTACIONES, CONVENIOS, INCENTIVOS DERIVADOS DE LA COLABORACIÓN FISCAL, FONDOS DISTINTOS DE APORTACIONES, TRANSFERENCIAS, ASIGNACIONES, SUBSIDIOS Y SUBVENCIONES, Y PENSIONES Y JUBILACIONES</b>	<b>9,620,328.00</b>	<b>0.00</b>	<b>8,990,188.00</b>	<b>18,610,516.00</b>
<b>4.2.1</b>	<b>PARTICIPACIONES, APORTACIONES, CONVENIOS, INCENTIVOS DERIVADOS DE LA COLABORACIÓN FISCAL Y FONDOS DISTINTOS DE APORTACIONES</b>	<b>9,620,328.00</b>	<b>0.00</b>	<b>8,990,188.00</b>	<b>18,610,516.00</b>
4.2.1.1	PARTICIPACIONES	0.00	0.00	0.00	0.00
4.2.1.2	APORTACIONES	0.00	0.00	0.00	0.00
4.2.1.3	CONVENIOS	9,620,328.00	0.00	8,990,188.00	18,610,516.00
4.2.1.4	INCENTIVOS DERIVADOS DE LA COLABORACIÓN FISCAL	0.00	0.00	0.00	0.00
4.2.1.5	FONDOS DISTINTOS DE APORTACIONES	0.00	0.00	0.00	0.00
<b>4.2.2</b>	<b>TRANSFERENCIAS, ASIGNACIONES, SUBSIDIOS Y SUBVENCIONES, Y PENSIONES Y JUBILACIONES</b>	<b>0.00</b>	<b>0.00</b>	<b>0.00</b>	<b>0.00</b>
4.2.2.1	TRANSFERENCIAS Y ASIGNACIONES	0.00	0.00	0.00	0.00
4.2.2.2	TRANSFERENCIAS DEL SECTOR PÚBLICO (DEROGADA)	0.00	0.00	0.00	0.00
4.2.2.3	SUBSIDIOS Y SUBVENCIONES	0.00	0.00	0.00	0.00

4.2.2.4	AYUDAS SOCIALES (DEROGADA)	0.00	0.00	0.00	0.00
4.2.2.5	PENSIONES Y JUBILACIONES	0.00	0.00	0.00	0.00
4.2.2.6	TRANSFERENCIAS DEL EXTERIOR (DEROGADA)	0.00	0.00	0.00	0.00
4.2.2.7	TRANSFERENCIAS DEL FONDO MEXICANO DEL PETRÓLEO PARA LA ESTABILIZACIÓN Y EL DESARROLLO	0.00	0.00	0.00	0.00
<b>4.3</b>	<b>OTROS INGRESOS Y BENEFICIOS</b>	<b>36,961.55</b>	<b>0.00</b>	<b>0.00</b>	<b>36,961.55</b>
<b>4.3.1</b>	<b>INGRESOS FINANCIEROS</b>	<b>172.03</b>	<b>0.00</b>	<b>0.00</b>	<b>172.03</b>
4.3.1.1	INTERESES GANADOS DE TÍTULOS, VALORES Y DEMÁS INSTRUMENTOS FINANCIEROS	172.03	0.00	0.00	172.03
4.3.1.9	OTROS INGRESOS FINANCIEROS	0.00	0.00	0.00	0.00
<b>4.3.2</b>	<b>INCREMENTO POR VARIACIÓN DE INVENTARIOS</b>	<b>0.00</b>	<b>0.00</b>	<b>0.00</b>	<b>0.00</b>
4.3.2.1	INCREMENTO POR VARIACIÓN DE INVENTARIOS DE MERCANCÍAS PARA VENTA	0.00	0.00	0.00	0.00
4.3.2.2	INCREMENTO POR VARIACIÓN DE INVENTARIOS DE MERCANCÍAS TERMINADAS	0.00	0.00	0.00	0.00
4.3.2.3	INCREMENTO POR VARIACIÓN DE INVENTARIOS DE MERCANCÍAS EN PROCESO DE ELABORACIÓN	0.00	0.00	0.00	0.00
4.3.2.4	INCREMENTO POR VARIACIÓN DE INVENTARIOS DE MATERIAS PRIMAS, MATERIALES Y SUMINISTROS PARA PRODUCCIÓN	0.00	0.00	0.00	0.00
4.3.2.5	INCREMENTO POR VARIACIÓN DE ALMACÉN DE MATERIAS PRIMAS, MATERIALES Y SUMINISTROS DE CONSUMO	0.00	0.00	0.00	0.00
<b>4.3.3</b>	<b>DISMINUCIÓN DEL EXCESO DE ESTIMACIONES POR PÉRDIDA O DETERIORO U OBSOLESCENCIA</b>	<b>0.00</b>	<b>0.00</b>	<b>0.00</b>	<b>0.00</b>
4.3.3.1	DISMINUCIÓN DEL EXCESO DE ESTIMACIONES POR PÉRDIDA O DETERIORO U OBSOLESCENCIA	0.00	0.00	0.00	0.00
<b>4.3.4</b>	<b>DISMINUCIÓN DEL EXCESO DE PROVISIONES</b>	<b>0.00</b>	<b>0.00</b>	<b>0.00</b>	<b>0.00</b>
4.3.4.1	DISMINUCIÓN DEL EXCESO DE PROVISIONES	0.00	0.00	0.00	0.00
<b>4.3.9</b>	<b>OTROS INGRESOS Y BENEFICIOS VARIOS</b>	<b>36,789.52</b>	<b>0.00</b>	<b>0.00</b>	<b>36,789.52</b>
4.3.9.1	OTROS INGRESOS DE EJERCICIOS ANTERIORES (DEROGADA)	0.00	0.00	0.00	0.00
4.3.9.2	BONIFICACIONES Y DESCUENTOS OBTENIDOS	0.00	0.00	0.00	0.00
4.3.9.3	DIFERENCIAS POR TIPO DE CAMBIO A FAVOR	0.00	0.00	0.00	0.00
4.3.9.4	DIFERENCIAS DE COTIZACIONES A FAVOR EN VALORES NEGOCIABLES	0.00	0.00	0.00	0.00
4.3.9.5	RESULTADO POR POSICIÓN MONETARIA	0.00	0.00	0.00	0.00
4.3.9.6	UTILIDADES POR PARTICIPACIÓN PATRIMONIAL	0.00	0.00	0.00	0.00
4.3.9.7	DIFERENCIAS POR REESTRUCTURACIÓN DE DEUDA PÚBLICA A FAVOR	0.00	0.00	0.00	0.00
4.3.9.9	OTROS INGRESOS Y BENEFICIOS VARIOS	36,789.52	0.00	0.00	36,789.52
<b>5</b>	<b>GASTOS Y OTRAS PERDIDAS</b>	<b>8,881,218.28</b>	<b>9,503,456.22</b>	<b>0.00</b>	<b>18,384,674.50</b>
<b>5.1</b>	<b>GASTOS DE FUNCIONAMIENTO</b>	<b>8,684,849.58</b>	<b>9,453,601.14</b>	<b>0.00</b>	<b>18,138,450.72</b>
<b>5.1.1</b>	<b>SERVICIOS PERSONALES</b>	<b>6,395,349.49</b>	<b>7,497,868.95</b>	<b>0.00</b>	<b>13,893,218.44</b>
5.1.1.1	REMUNERACIONES AL PERSONAL DE CARÁCTER PERMANENTE	4,714,304.70	4,684,490.70	0.00	9,398,795.40
5.1.1.2	REMUNERACIONES AL PERSONAL DE CARÁCTER TRANSITORIO	22,214.58	18,880.38	0.00	41,094.96
5.1.1.3	REMUNERACIONES ADICIONALES Y ESPECIALES	455,106.21	1,347,859.79	0.00	1,802,966.00
5.1.1.4	SEGURIDAD SOCIAL	741,599.54	944,127.73	0.00	1,685,727.27
5.1.1.5	OTRAS PRESTACIONES SOCIALES Y ECONÓMICAS	462,124.46	502,510.35	0.00	964,634.81
5.1.1.6	PAGO DE ESTÍMULOS A SERVIDORES PÚBLICOS	0.00	0.00	0.00	0.00
<b>5.1.2</b>	<b>MATERIALES Y SUMINISTROS</b>	<b>947,312.28</b>	<b>599,427.16</b>	<b>0.00</b>	<b>1,546,739.44</b>
5.1.2.1	MATERIALES DE ADMINISTRACIÓN, EMISIÓN DE DOCUMENTOS Y ARTÍCULOS OFICIALES	273,624.11	96,983.12	0.00	370,607.23
5.1.2.2	ALIMENTOS Y UTENSILIOS	4,707.53	8,419.23	0.00	13,126.76
5.1.2.3	MATERIAS PRIMAS Y MATERIALES DE PRODUCCIÓN Y COMERCIALIZACIÓN	2,635.09	0.00	0.00	2,635.09
5.1.2.4	MATERIALES Y ARTÍCULOS DE CONSTRUCCIÓN Y DE REPARACIÓN	145,359.64	258,862.20	0.00	404,221.84
5.1.2.5	PRODUCTOS QUÍMICOS, FARMACÉUTICOS Y DE LABORATORIO	25,543.59	43,694.47	0.00	69,238.06
5.1.2.6	COMBUSTIBLES, LUBRICANTES Y ADITIVOS	199,707.38	89,108.59	0.00	288,815.97
5.1.2.7	VESTUARIO, BLANCOS, PRENDAS DE PROTECCIÓN Y ARTÍCULOS DEPORTIVOS	207,145.52	16,828.12	0.00	223,973.64
5.1.2.8	MATERIALES Y SUMINISTROS PARA SEGURIDAD	0.00	13,804.00	0.00	13,804.00

5.1.2.9	HERRAMIENTAS, REFACCIONES Y ACCESORIOS MENORES	88,589.42	71,727.43	0.00	160,316.85
<b>5.1.3</b>	<b>SERVICIOS GENERALES</b>	<b>1,342,187.81</b>	<b>1,356,305.03</b>	<b>0.00</b>	<b>2,698,492.84</b>
5.1.3.1	SERVICIOS BÁSICOS	148,876.74	173,435.66	0.00	322,312.40
5.1.3.2	SERVICIOS DE ARRENDAMIENTO	102,834.00	13,688.00	0.00	116,522.00
5.1.3.3	SERVICIOS PROFESIONALES, CIENTÍFICOS Y TÉCNICOS Y OTROS SERVICIOS	354,892.62	261,512.11	0.00	616,404.73
5.1.3.4	SERVICIOS FINANCIEROS, BANCARIOS Y COMERCIALES	12,558.76	20,422.21	0.00	32,980.97
5.1.3.5	SERVICIOS DE INSTALACIÓN, REPARACIÓN, MANTENIMIENTO Y CONSERVACIÓN	185,281.45	468,150.24	0.00	653,431.69
5.1.3.6	SERVICIOS DE COMUNICACIÓN SOCIAL Y PUBLICIDAD	87,682.00	164,534.40	0.00	252,216.40
5.1.3.7	SERVICIOS DE TRASLADO Y VIÁTICOS	171,083.17	17,753.03	0.00	188,836.20
5.1.3.8	SERVICIOS OFICIALES	190,242.07	110,369.38	0.00	300,611.45
5.1.3.9	OTROS SERVICIOS GENERALES	88,737.00	126,440.00	0.00	215,177.00
<b>5.2</b>	<b>TRANSFERENCIAS, ASIGNACIONES, SUBSIDIOS Y OTRAS AYUDAS</b>	<b>196,368.70</b>	<b>0.00</b>	<b>0.00</b>	<b>196,368.70</b>
<b>5.2.1</b>	<b>TRANSFERENCIAS INTERNAS Y ASIGNACIONES AL SECTOR PÚBLICO</b>	<b>0.00</b>	<b>0.00</b>	<b>0.00</b>	<b>0.00</b>
5.2.1.1	ASIGNACIONES AL SECTOR PÚBLICO	0.00	0.00	0.00	0.00
5.2.1.2	TRANSFERENCIAS INTERNAS AL SECTOR PÚBLICO	0.00	0.00	0.00	0.00
<b>5.2.2</b>	<b>TRANSFERENCIAS AL RESTO DEL SECTOR PÚBLICO</b>	<b>0.00</b>	<b>0.00</b>	<b>0.00</b>	<b>0.00</b>
5.2.2.1	TRANSFERENCIAS A ENTIDADES PARAESTATALES	0.00	0.00	0.00	0.00
5.2.2.2	TRANSFERENCIAS A ENTIDADES FEDERATIVAS Y MUNICIPIOS	0.00	0.00	0.00	0.00
<b>5.2.3</b>	<b>SUBSIDIOS Y SUBVENCIONES</b>	<b>0.00</b>	<b>0.00</b>	<b>0.00</b>	<b>0.00</b>
5.2.3.1	SUBSIDIOS	0.00	0.00	0.00	0.00
5.2.3.2	SUBVENCIONES	0.00	0.00	0.00	0.00
<b>5.2.4</b>	<b>AYUDAS SOCIALES</b>	<b>196,368.70</b>	<b>0.00</b>	<b>0.00</b>	<b>196,368.70</b>
5.2.4.1	AYUDAS SOCIALES A PERSONAS	196,368.70	0.00	0.00	196,368.70
5.2.4.2	BECAS	0.00	0.00	0.00	0.00
5.2.4.3	AYUDAS SOCIALES A INSTITUCIONES	0.00	0.00	0.00	0.00
5.2.4.4	AYUDAS SOCIALES POR DESASTRES NATURALES Y OTROS SINIESTROS	0.00	0.00	0.00	0.00
<b>5.2.5</b>	<b>PENSIONES Y JUBILACIONES</b>	<b>0.00</b>	<b>0.00</b>	<b>0.00</b>	<b>0.00</b>
5.2.5.1	PENSIONES	0.00	0.00	0.00	0.00
5.2.5.2	JUBILACIONES	0.00	0.00	0.00	0.00
5.2.5.9	OTRAS PENSIONES Y JUBILACIONES	0.00	0.00	0.00	0.00
<b>5.2.6</b>	<b>TRANSFERENCIAS A FIDEICOMISOS, MANDATOS Y CONTRATOS ANÁLOGOS</b>	<b>0.00</b>	<b>0.00</b>	<b>0.00</b>	<b>0.00</b>
5.2.6.1	TRANSFERENCIAS A FIDEICOMISOS, MANDATOS Y CONTRATOS ANÁLOGOS AL GOBIERNO	0.00	0.00	0.00	0.00
5.2.6.2	TRANSFERENCIAS A FIDEICOMISOS, MANDATOS Y CONTRATOS ANÁLOGOS A ENTIDADES PARAESTATALES	0.00	0.00	0.00	0.00
<b>5.2.7</b>	<b>TRANSFERENCIAS A LA SEGURIDAD SOCIAL</b>	<b>0.00</b>	<b>0.00</b>	<b>0.00</b>	<b>0.00</b>
5.2.7.1	TRANSFERENCIAS POR OBLIGACIONES DE LEY	0.00	0.00	0.00	0.00
<b>5.2.8</b>	<b>DONATIVOS</b>	<b>0.00</b>	<b>0.00</b>	<b>0.00</b>	<b>0.00</b>
5.2.8.1	DONATIVOS A INSTITUCIONES SIN FINES DE LUCRO	0.00	0.00	0.00	0.00
5.2.8.2	DONATIVOS A ENTIDADES FEDERATIVAS Y MUNICIPIOS	0.00	0.00	0.00	0.00
5.2.8.3	DONATIVOS A FIDEICOMISO, MANDATOS Y CONTRATOS ANÁLOGOS PRIVADOS	0.00	0.00	0.00	0.00
5.2.8.4	DONATIVOS A FIDEICOMISO, MANDATOS Y CONTRATOS ANÁLOGOS ESTATALES	0.00	0.00	0.00	0.00
5.2.8.5	DONATIVOS INTERNACIONALES	0.00	0.00	0.00	0.00
<b>5.2.9</b>	<b>TRANSFERENCIAS AL EXTERIOR</b>	<b>0.00</b>	<b>0.00</b>	<b>0.00</b>	<b>0.00</b>
5.2.9.1	TRANSFERENCIAS AL EXTERIOR A GOBIERNOS EXTRANJEROS Y ORGANISMOS INTERNACIONALES	0.00	0.00	0.00	0.00
5.2.9.2	TRANSFERENCIAS AL SECTOR PRIVADO EXTERNO	0.00	0.00	0.00	0.00

<b>5.3</b>	<b>PARTICIPACIONES Y APORTACIONES</b>	<b>0.00</b>	<b>0.00</b>	<b>0.00</b>	<b>0.00</b>
<b>5.3.1</b>	<b>PARTICIPACIONES</b>	<b>0.00</b>	<b>0.00</b>	<b>0.00</b>	<b>0.00</b>
5.3.1.1	PARTICIPACIONES DE LA FEDERACIÓN A ENTIDADES FEDERATIVAS Y MUNICIPIOS	0.00	0.00	0.00	0.00
5.3.1.2	PARTICIPACIONES DE LAS ENTIDADES FEDERATIVAS A LOS MUNICIPIOS	0.00	0.00	0.00	0.00
<b>5.3.2</b>	<b>APORTACIONES</b>	<b>0.00</b>	<b>0.00</b>	<b>0.00</b>	<b>0.00</b>
5.3.2.1	APORTACIONES DE LA FEDERACIÓN A ENTIDADES FEDERATIVAS Y MUNICIPIOS	0.00	0.00	0.00	0.00
5.3.2.2	APORTACIONES DE LAS ENTIDADES FEDERATIVAS A LOS MUNICIPIOS	0.00	0.00	0.00	0.00
<b>5.3.3</b>	<b>CONVENIOS</b>	<b>0.00</b>	<b>0.00</b>	<b>0.00</b>	<b>0.00</b>
5.3.3.1	CONVENIOS DE REASIGNACIÓN	0.00	0.00	0.00	0.00
5.3.3.2	CONVENIOS DE DESCENTRALIZACIÓN Y OTROS	0.00	0.00	0.00	0.00
<b>5.4</b>	<b>INTERESES, COMISIONES Y OTROS GASTOS DE LA DEUDA PUBLICA</b>	<b>0.00</b>	<b>0.00</b>	<b>0.00</b>	<b>0.00</b>
<b>5.4.1</b>	<b>INTERESES DE LA DEUDA PÚBLICA</b>	<b>0.00</b>	<b>0.00</b>	<b>0.00</b>	<b>0.00</b>
5.4.1.1	INTERESES DE LA DEUDA PÚBLICA INTERNA	0.00	0.00	0.00	0.00
5.4.1.2	INTERESES DE LA DEUDA PÚBLICA EXTERNA	0.00	0.00	0.00	0.00
<b>5.4.2</b>	<b>COMISIONES DE LA DEUDA PÚBLICA</b>	<b>0.00</b>	<b>0.00</b>	<b>0.00</b>	<b>0.00</b>
5.4.2.1	COMISIONES DE LA DEUDA PÚBLICA INTERNA	0.00	0.00	0.00	0.00
5.4.2.2	COMISIONES DE LA DEUDA PÚBLICA EXTERNA	0.00	0.00	0.00	0.00
<b>5.4.3</b>	<b>GASTOS DE LA DEUDA PÚBLICA</b>	<b>0.00</b>	<b>0.00</b>	<b>0.00</b>	<b>0.00</b>
5.4.3.1	GASTOS DE LA DEUDA PÚBLICA INTERNA	0.00	0.00	0.00	0.00
5.4.3.2	GASTOS DE LA DEUDA PÚBLICA EXTERNA	0.00	0.00	0.00	0.00
<b>5.4.4</b>	<b>COSTO POR COBERTURAS</b>	<b>0.00</b>	<b>0.00</b>	<b>0.00</b>	<b>0.00</b>
5.4.4.1	COSTO POR COBERTURAS	0.00	0.00	0.00	0.00
<b>5.4.5</b>	<b>APOYOS FINANCIEROS</b>	<b>0.00</b>	<b>0.00</b>	<b>0.00</b>	<b>0.00</b>
5.4.5.1	APOYOS FINANCIEROS A INTERMEDIARIOS	0.00	0.00	0.00	0.00
5.4.5.2	APOYO FINANCIEROS A AHORRADORES Y DEUDORES DEL SISTEMA FINANCIERO NACIONAL	0.00	0.00	0.00	0.00
<b>5.5</b>	<b>OTROS GASTOS Y PERDIDAS EXTRAORDINARIAS</b>	<b>0.00</b>	<b>49,855.08</b>	<b>0.00</b>	<b>49,855.08</b>
<b>5.5.1</b>	<b>ESTIMACIONES, DEPRECIACIONES, DETERIOROS, OBSOLESCENCIA Y AMORTIZACIONES</b>	<b>0.00</b>	<b>49,855.08</b>	<b>0.00</b>	<b>49,855.08</b>
5.5.1.1	ESTIMACIONES POR PÉRDIDA O DETERIORO DE ACTIVOS CIRCULANTES		0.00	0.00	0.00
5.5.1.2	ESTIMACIONES POR PÉRDIDA O DETERIORO DE ACTIVO NO CIRCULANTE	0.00	0.00	0.00	0.00
5.5.1.3	DEPRECIACIÓN DE BIENES INMUEBLES	0.00	0.00	0.00	0.00
5.5.1.4	DEPRECIACIÓN DE INFRAESTRUCTURA	0.00	0.00	0.00	0.00
5.5.1.5	DEPRECIACIÓN DE BIENES MUEBLES	0.00	0.00	0.00	0.00
5.5.1.6	DETERIORO DE LOS ACTIVOS BIOLÓGICOS	0.00	0.00	0.00	0.00
5.5.1.7	AMORTIZACIÓN DE ACTIVOS INTANGIBLES	0.00	0.00	0.00	0.00
5.5.1.8	DISMINUCIÓN DE BIENES POR PÉRDIDA, OBSOLESCENCIA Y DETERIORO	0.00	49,855.08	0.00	49,855.08
<b>5.5.2</b>	<b>PROVISIONES</b>	<b>0.00</b>	<b>0.00</b>	<b>0.00</b>	<b>0.00</b>
5.5.2.1	PROVISIONES DE PASIVOS A CORTO PLAZO	0.00	0.00	0.00	0.00
5.5.2.2	PROVISIONES DE PASIVOS A LARGO PLAZO	0.00	0.00	0.00	0.00
<b>5.5.3</b>	<b>DISMINUCIÓN DE INVENTARIOS</b>	<b>0.00</b>	<b>0.00</b>	<b>0.00</b>	<b>0.00</b>
5.5.3.1	DISMINUCIÓN DE INVENTARIOS DE MERCANCIAS PARA VENTA	0.00	0.00	0.00	0.00
5.5.3.2	DISMINUCIÓN DE INVENTARIOS DE MERCANCIAS TERMINADAS	0.00	0.00	0.00	0.00
5.5.3.3	DISMINUCIÓN DE INVENTARIOS DE MERCANCIAS EN PROCESO DE ELABORACIÓN	0.00	0.00	0.00	0.00
5.5.3.4	DISMINUCIÓN DE INVENTARIOS DE MATERIAS PRIMAS, MATERIALES Y SUMINISTROS PARA PRODUCCIÓN	0.00	0.00	0.00	0.00
5.5.3.5	DISMINUCIÓN DE ALMACÉN DE MATERIALES Y SUMINISTROS DE CONSUMO	0.00	0.00	0.00	0.00

5.5.4	<b>AUMENTO POR INSUFICIENCIA DE ESTIMACIONES POR PÉRDIDA O DETERIORO U OBSOLESCENCIA</b>	<b>0.00</b>	<b>0.00</b>	<b>0.00</b>	<b>0.00</b>
5.5.4.1	AUMENTO POR INSUFICIENCIA DE ESTIMACIONES POR PÉRDIDA O DETERIORO U OBSOLESCENCIA	0.00	0.00	0.00	0.00
5.5.5	<b>AUMENTO POR INSUFICIENCIA DE PROVISIONES</b>	<b>0.00</b>	<b>0.00</b>	<b>0.00</b>	<b>0.00</b>
5.5.5.1	AUMENTO POR INSUFICIENCIA DE PROVISIONES	0.00	0.00	0.00	0.00
5.5.9	<b>OTROS GASTOS</b>	<b>0.00</b>	<b>0.00</b>	<b>0.00</b>	<b>0.00</b>
5.5.9.1	GASTOS DE EJERCICIOS ANTERIORES	0.00	0.00	0.00	0.00
5.5.9.2	PÉRDIDAS POR RESPONSABILIDADES	0.00	0.00	0.00	0.00
5.5.9.3	BONIFICACIONES Y DESCUENTOS OTORGADOS	0.00	0.00	0.00	0.00
5.5.9.4	DIFERENCIAS POR TIPO DE CAMBIO NEGATIVAS	0.00	0.00	0.00	0.00
5.5.9.5	DIFERENCIAS DE COTIZACIONES NEGATIVAS EN VALORES NEGOCIABLES	0.00	0.00	0.00	0.00
5.5.9.6	RESULTADO POR POSICIÓN MONETARIA	0.00	0.00	0.00	0.00
5.5.9.7	PÉRDIDAS POR PARTICIPACIÓN PATRIMONIAL	0.00	0.00	0.00	0.00
5.5.9.8	DIFERENCIAS POR REESTRUCTURACIÓN DE DEUDA PÚBLICA NEGATIVAS	0.00	0.00	0.00	0.00
5.5.9.9	OTROS GASTOS VARIOS	0.00	0.00	0.00	0.00
5.6	<b>INVERSIÓN PÚBLICA</b>	<b>0.00</b>	<b>0.00</b>	<b>0.00</b>	<b>0.00</b>
5.6.1	<b>INVERSIÓN PÚBLICA NO CAPITALIZABLE</b>	<b>0.00</b>	<b>0.00</b>	<b>0.00</b>	<b>0.00</b>
5.6.1.1	CONSTRUCCIÓN EN BIENES NO CAPITALIZABLE	0.00	0.00	0.00	0.00
7	<b>CUENTAS DE ORDEN CONTABLES</b>	<b>0.00</b>	<b>2,383.00</b>	<b>2,383.00</b>	<b>0.00</b>
7.1	<b>VALORES</b>	<b>0.00</b>	<b>0.00</b>	<b>0.00</b>	<b>0.00</b>
7.1.1	VALORES EN CUSTODIA	0.00	0.00	0.00	0.00
7.1.2	CUSTODIA DE VALORES	0.00	0.00	0.00	0.00
7.1.3	INSTRUMENTOS DE CRÉDITO PRESTADOS A FORMADORES DE MERCADO	0.00	0.00	0.00	0.00
7.1.4	PRÉSTAMO DE INSTRUMENTOS DE CRÉDITO A FORMADORES DE MERCADO Y SU GARANTÍA	0.00	0.00	0.00	0.00
7.1.5	INSTRUMENTOS DE CRÉDITO RECIBIDOS EN GARANTÍA DE LOS FORMADORES DE MERCADO	0.00	0.00	0.00	0.00
7.1.6	GARANTÍA DE CRÉDITOS RECIBIDOS DE LOS FORMADORES DE MERCADO	0.00	0.00	0.00	0.00
7.2	<b>EMISION DE OBLIGACIONES</b>	<b>0.00</b>	<b>0.00</b>	<b>0.00</b>	<b>0.00</b>
7.2.1	AUTORIZACIÓN PARA LA EMISIÓN DE BONOS, TÍTULOS Y VALORES DE LA DEUDA PÚBLICA INTERNA	0.00	0.00	0.00	0.00
7.2.2	AUTORIZACIÓN PARA LA EMISIÓN DE BONOS, TÍTULOS Y VALORES DE LA DEUDA PÚBLICA EXTERNA	0.00	0.00	0.00	0.00
7.2.3	EMISIONES AUTORIZADAS DE LA DEUDA PÚBLICA INTERNA Y EXTERNA	0.00	0.00	0.00	0.00
7.2.4	SUSCRIPCIÓN DE CONTRATOS DE PRÉSTAMOS Y OTRAS OBLIGACIONES DE LA DEUDA PÚBLICA INTERNA	0.00	0.00	0.00	0.00
7.2.5	SUSCRIPCIÓN DE CONTRATOS DE PRÉSTAMOS Y OTRAS OBLIGACIONES DE LA DEUDA PÚBLICA EXTERNA	0.00	0.00	0.00	0.00
7.2.6	CONTRATOS DE PRÉSTAMOS Y OTRAS OBLIGACIONES DE LA DEUDA PÚBLICA INTERNA Y EXTERNA	0.00	0.00	0.00	0.00
7.3	<b>AVALES Y GARANTIAS</b>	<b>0.00</b>	<b>0.00</b>	<b>0.00</b>	<b>0.00</b>
7.3.1	AVALES AUTORIZADOS	0.00	0.00	0.00	0.00
7.3.2	AVALES FIRMADOS	0.00	0.00	0.00	0.00
7.3.3	FIANZAS Y GARANTÍAS RECIBIDAS POR DEUDAS A COBRAR	0.00	0.00	0.00	0.00
7.3.4	FIANZAS Y GARANTÍAS RECIBIDAS	0.00	0.00	0.00	0.00
7.3.5	FIANZAS OTORGADAS PARA RESPALDAR OBLIGACIONES NO FISCALES DEL GOBIERNO	0.00	0.00	0.00	0.00
7.3.6	FIANZAS OTORGADAS DEL GOBIERNO PARA RESPALDAR OBLIGACIONES NO FISCALES	0.00	0.00	0.00	0.00
7.4	<b>JUICIOS</b>	<b>0.00</b>	<b>0.00</b>	<b>0.00</b>	<b>0.00</b>
7.4.1	DEMANDAS JUDICIAL EN PROCESO DE RESOLUCIÓN	0.00	0.00	0.00	0.00
7.4.2	RESOLUCIÓN DE DEMANDAS EN PROCESO JUDICIAL	0.00	0.00	0.00	0.00
7.5	<b>INVERSION MEDIANTE PROYECTOS PARA PRESTACION DE SERVICIOS (PPS) Y SIMILARES</b>	<b>0.00</b>	<b>0.00</b>	<b>0.00</b>	<b>0.00</b>
7.5.1	CONTRATOS PARA INVERSIÓN MEDIANTE PROYECTOS PARA PRESTACIÓN DE SERVICIOS (PPS) Y SIMILARES	0.00	0.00	0.00	0.00



7.5.2	INVERSIÓN PÚBLICA CONTRATADA MEDIANTE PROYECTOS PARA PRESTACIÓN DE SERVICIOS (PPS) Y SIMILARES	0.00	0.00	0.00	0.00
<b>7.6</b>	<b>BIENES EN CONCESIONADOS O EN COMODATO</b>	<b>0.00</b>	<b>0.00</b>	<b>0.00</b>	<b>0.00</b>
7.6.1	BIENES BAJO CONTRATO EN CONCESIÓN	0.00	0.00	0.00	0.00
7.6.2	CONTRATO DE CONCESIÓN POR BIENES	0.00	0.00	0.00	0.00
7.6.3	BIENES BAJO CONTRATO EN COMODATO	0.00	0.00	0.00	0.00
7.6.4	CONTRATO DE COMODATO POR BIENES	0.00	0.00	0.00	0.00
7.7.0	DEUDORES DIVERSOS	0.00	2,383.00	2,383.00	0.00
7.7.1	DEUDORES POR SUBSIDIOS	49,346,863.41	0.00	0.00	49,346,863.41
7.7.2	DEUDORES ALUMNOS	137,738.00	0.00	2,383.00	135,355.00
7.7.5	ADEUDOS PENDIENTES POR RECUPERAR-ALUMNOS	137,738.00	2,383.00	0.00	135,355.00
7.7.6	DEUDORES POR MINISTRACIÓN	49,346,863.41	0.00	0.00	49,346,863.41

**Nota de Gestión Administrativa 17**

De conformidad con la nota de gestión administrativa número 17 la Información Contable deberá estar firmada en cada página de la misma e incluir al final la siguiente leyenda: "Bajo protesta de decir verdad declaramos que los Estados Financieros y sus notas son razonablemente correctos y son responsabilidad del emisor"

**INSTITUTO TECNOLOGICO SUPERIOR DE SAN PEDRO DE LAS COLONIAS**

**Balanza de Comprobación**

Del 01 de abril al 30 de junio de 2020

<b>CUENTA CONTABLE</b>	<b>SALDO INICIAL</b>	<b>CARGOS</b>	<b>ABONOS</b>	<b>SALDO FINAL</b>
<b>CUENTAS DE ORDEN PRESUPUESTARIAS</b>	<b>0.00</b>	<b>67,580,632.00</b>	<b>67,580,632.00</b>	<b>0.00</b>
<b>LEY DE INGRESOS</b>	<b>0.00</b>	<b>18,078,159.02</b>	<b>18,078,159.02</b>	<b>0.00</b>
LEY DE INGRESOS ESTIMADA	46,585,015.00	0.00	0.00	46,585,015.00
LEY DE INGRESOS POR EJECUTAR	34,568,684.48	9,037,888.01	0.00	25,530,796.47
MODIFICACIONES A LA LEY DE INGRESOS ESTIMADA	558,976.03	0.00	0.00	558,976.03
LEY DE INGRESOS DEVENGADA	50,575.00	9,040,271.01	9,037,888.01	48,192.00
LEY DE INGRESOS RECAUDADA	12,524,731.55	0.00	9,040,271.01	21,565,002.56
<b>PRESUPUESTO DE EGRESOS</b>	<b>0.00</b>	<b>49,502,472.98</b>	<b>49,502,472.98</b>	<b>0.00</b>
PRESUPUESTO DE EGRESOS APROBADO	46,585,015.00	0.00	0.00	46,585,015.00
PRESUPUESTO DE EGRESOS POR EJERCER	37,366,390.20	6,850,558.11	14,287,856.25	29,929,092.06
MODIFICACIONES AL PRESUPUESTO DE EGRESOS APROBADO	-58,302.00	4,796,723.11	6,850,558.11	1,995,533.00
PRESUPUESTO DE EGRESOS COMPROMETIDO	0.00	9,491,133.14	9,491,133.14	0.00
PRESUPUESTO DE EGRESOS DEVENGADO	170,636.82	9,491,133.14	9,471,262.74	190,507.22
PRESUPUESTO DE EGRESOS EJERCIDO	0.00	9,471,262.74	9,401,662.74	69,600.00
PRESUPUESTO DE EGRESOS PAGADO	8,989,685.98	9,401,662.74	0.00	18,391,348.72

**Nota de Gestión Administrativa 17**

De conformidad con la nota de gestión administrativa número 17 la Información Contable deberá estar firmada en cada página de la misma e incluir al final la siguiente leyenda: "Bajo protesta de decir verdad declaramos que los Estados Financieros y sus notas, son razonablemente correctos y son responsabilidad del emisor"



# Instituto Tecnológico Superior de San Pedro, Coahuila COAHUILA DE ZARAGOZA

**Balanza de Comprobación del 01/ene/2020 al 30/jun/2020**

**Cuentas de Mayor con saldo y/o movimientos. (De la cuenta: 1000 a la 9000)**

Usr: ARACELY  
Rep: rptBalanzaComprobacion

Fecha y hora de Impresión | 16/jul/2020  
04:03 p.m.

Nat.	Cuenta	Nombre de la cuenta	SALDO ANTERIOR		MOVIMIENTOS		SALDO ACTUAL	
			DEUDOR	ACREEDOR	DEUDOR	ACREEDOR	DEUDOR	ACREEDOR
D	1000	ACTIVO	\$34,114,268.63	\$0.00	\$70,920,080.54	\$61,980,520.63	\$43,053,828.54	\$0.00
D	1100	ACTIVO CIRCULANTE	\$2,943,750.70	\$0.00	\$62,767,742.97	\$61,480,769.45	\$4,230,724.22	\$0.00
D	1110	EFECTIVO Y EQUIVALENTES	\$2,824,620.47	\$0.00	\$38,913,154.17	\$39,549,614.08	\$2,188,160.56	\$0.00
D	1112	BANCOS/TESORERÍA	\$2,757,001.44	\$0.00	\$32,083,117.41	\$34,389,454.07	\$450,664.78	\$0.00
D	1112-1	Bancos Moneda Nacional	\$2,757,001.44	\$0.00	\$32,083,117.41	\$34,389,454.07	\$450,664.78	\$0.00
D	1112-1-05	Bancos Moneda Nacional - CUENTAS BANCARIAS	\$2,757,001.44	\$0.00	\$32,083,117.41	\$34,389,454.07	\$450,664.78	\$0.00
D	1114	INVERSIONES TEMPORALES (HASTA 3 MESES)	\$67,619.03	\$0.00	\$6,830,036.76	\$5,160,160.01	\$1,737,495.78	\$0.00
D	1114-1	Inversiones en Moneda Nacional CP	\$67,619.03	\$0.00	\$6,830,036.76	\$5,160,160.01	\$1,737,495.78	\$0.00
D	1114-1-05	Inversiones en Moneda Nacional CP - CUENTAS BANCARIAS	\$67,619.03	\$0.00	\$6,830,036.76	\$5,160,160.01	\$1,737,495.78	\$0.00
D	1120	DERECHOS A RECIBIR EFECTIVO O EQUIVALENTES	\$114,869.51	\$0.00	\$23,746,655.92	\$21,845,367.79	\$2,016,157.64	\$0.00
D	1122	CUENTAS POR COBRAR A CORTO PLAZO	\$108,918.00	\$0.00	\$21,604,674.56	\$21,578,237.56	\$135,355.00	\$0.00
D	1122-79	Cuenta por cobrar otros Ingresos, Intereses Ganados de Títulos, Valores y demás Instrumentos Financieros	\$0.00	\$0.00	\$36,961.55	\$36,961.55	\$0.00	\$0.00
D	1123	DEUDORES DIVERSOS POR COBRAR A CORTO PLAZO	\$1,625.92	\$0.00	\$259,815.36	\$258,610.23	\$2,831.05	\$0.00
D	1123-9	Otros Deudores Diversos por Cobrar a CP	\$1,625.92	\$0.00	\$259,815.36	\$258,610.23	\$2,831.05	\$0.00
D	1123-9-2	GASTOS A COMPROBAR	\$146.52	\$0.00	\$259,041.38	\$257,552.23	\$1,635.67	\$0.00
D	1123-9-2-08	GASTOS A COMPROBAR - EMPLEADOS	\$0.00	\$0.00	\$259,041.38	\$257,552.23	\$1,489.15	\$0.00
D	1123-9-2-09	ASIMILADOS A SALARIOS	\$146.52	\$0.00	\$0.00	\$0.00	\$146.52	\$0.00
D	1123-9-6	CONTRIBUCIONES POR RECUPERAR	\$1,479.40	\$0.00	\$773.98	\$1,058.00	\$1,195.38	\$0.00
D	1123-9-6-2	DEUDORES INFONAVIT	\$89.00	\$0.00	\$400.00	\$400.00	\$89.00	\$0.00
D	1123-9-6-2-08	DEUDORES INFONAVIT - EMPLEADOS	\$89.00	\$0.00	\$400.00	\$400.00	\$89.00	\$0.00
D	1124	INGRESOS POR RECUPERAR A CORTO PLAZO	\$1,077.59	\$0.00	\$8,520.00	\$8,520.00	\$1,077.59	\$0.00
D	1124-5	Aprovechamientos por Cobrar	\$1,077.59	\$0.00	\$0.00	\$0.00	\$1,077.59	\$0.00
D	1124-51	Productos de tipo corriente, Otros Productos que Generan Ingresos Corrientes	\$1,077.59	\$0.00	\$0.00	\$0.00	\$1,077.59	\$0.00
D	1124-6	Deudores Fiscales en Parcialidades por Cobrar	\$0.00	\$0.00	\$8,520.00	\$8,520.00	\$0.00	\$0.00
D	1124-61	Otros Aprovechamientos	\$0.00	\$0.00	\$8,520.00	\$8,520.00	\$0.00	\$0.00
D	1125	DEUDORES POR ANTICIPOS DE LA TESORERÍA A CORTO PLAZO	\$0.00	\$0.00	\$1,873,646.00	\$0.00	\$1,873,646.00	\$0.00
D	1125-2	Deudores por Ministración de Fondos	\$0.00	\$0.00	\$1,873,646.00	\$0.00	\$1,873,646.00	\$0.00
D	1125-2-06	Deudores por Ministración de Fondos - DEPENDENCIAS EXTERNAS	\$0.00	\$0.00	\$1,873,646.00	\$0.00	\$1,873,646.00	\$0.00
D	1129	OTROS DERECHOS A RECIBIR EFECTIVO O EQUIVALENTES A CORTO PLAZO	\$3,248.00	\$0.00	\$0.00	\$0.00	\$3,248.00	\$0.00
D	1129-9	Otras Cuentas por Cobrar a CP	\$3,248.00	\$0.00	\$0.00	\$0.00	\$3,248.00	\$0.00
D	1150	ALMACENES	\$4,260.72	\$0.00	\$107,932.88	\$85,787.58	\$26,406.02	\$0.00
D	1151	ALMACÉN DE MATERIALES Y SUMINISTROS DE CONSUMO	\$4,260.72	\$0.00	\$107,932.88	\$85,787.58	\$26,406.02	\$0.00
D	1151-1	Materiales de Administración, Emisión de Documentos y Artículos Oficiales	\$2,017.51	\$0.00	\$107,932.88	\$85,787.58	\$24,162.81	\$0.00
D	1151-3	Materiales y Artículos de Construcción y de Reparación	\$1,364.74	\$0.00	\$0.00	\$0.00	\$1,364.74	\$0.00
D	1151-8	Herramientas, Refacciones y Accesorios Menores para Consumo	\$878.47	\$0.00	\$0.00	\$0.00	\$878.47	\$0.00
D	1200	ACTIVO NO CIRCULANTE	\$31,170,517.93	\$0.00	\$8,152,337.57	\$499,751.18	\$38,823,104.32	\$0.00
D	1230	BIENES INMUEBLES, INFRAESTRUCTURA Y CONSTRUCCIONES EN PROCESO	\$24,905,749.61	\$0.00	\$7,385,804.95	\$0.00	\$32,291,554.56	\$0.00
D	1231	TERRENOS	\$22,776,506.00	\$0.00	\$0.00	\$0.00	\$22,776,506.00	\$0.00
D	1233	EDIFICIOS NO HABITACIONALES	\$1,362,064.49	\$0.00	\$7,385,804.95	\$0.00	\$8,747,869.44	\$0.00
D	1239	OTROS BIENES INMUEBLES	\$767,179.12	\$0.00	\$0.00	\$0.00	\$767,179.12	\$0.00
D	1240	BIENES MUEBLES	\$15,901,525.45	\$0.00	\$233,281.24	\$468,333.74	\$15,666,472.95	\$0.00
D	1241	MOBILIARIO Y EQUIPO DE ADMINISTRACIÓN	\$3,786,093.08	\$0.00	\$145,973.63	\$141,848.15	\$3,790,218.56	\$0.00
D	1241-1	Muebles de Oficina y Estantería	\$807,551.45	\$0.00	\$45,224.39	\$30,941.53	\$821,834.31	\$0.00



# Instituto Tecnológico Superior de San Pedro, Coahuila COAHUILA DE ZARAGOZA

Balanza de Comprobación del 01/ene/2020 al 30/jun/2020

Cuentas de Mayor con saldo y/o movimientos. (De la cuenta: 1000 a la 9000)

Usr: ARACELY

Rep: rptBalanzaComprobacion

Fecha y 16/jul/2020

hora de Impresión 04:03 p.m.

Nat.	Cuenta	Nombre de la cuenta	SALDO ANTERIOR		MOVIMIENTOS		SALDO ACTUAL	
			DEUDOR	ACREEDOR	DEUDOR	ACREEDOR	DEUDOR	ACREEDOR
D	1241-2	Muebles, Excepto de Oficina y Estantería	\$13,082.95	\$0.00	\$0.00	\$0.00	\$13,082.95	\$0.00
D	1241-3	Equipo de Cómputo y de Tecnologías de la Información	\$2,787,849.27	\$0.00	\$100,749.24	\$97,769.62	\$2,790,828.89	\$0.00
D	1241-9	Otros Mobiliarios y Equipos de Administración	\$177,609.41	\$0.00	\$0.00	\$13,137.00	\$164,472.41	\$0.00
D	1242	MOBILIARIO Y EQUIPO EDUCACIONAL Y RECREATIVO	\$3,469,614.20	\$0.00	\$60,190.81	\$0.00	\$3,529,805.01	\$0.00
D	1242-1	Equipos y Aparatos Audiovisuales	\$775,598.11	\$0.00	\$55,971.16	\$0.00	\$831,569.27	\$0.00
D	1242-3	Cámaras Fotográficas y de Video	\$26,845.88	\$0.00	\$0.00	\$0.00	\$26,845.88	\$0.00
D	1242-9	Otro Mobiliario y Equipo Educativo y Recreativo	\$2,667,170.21	\$0.00	\$4,219.65	\$0.00	\$2,671,389.86	\$0.00
D	1243	EQUIPO E INSTRUMENTAL MÉDICO Y DE LABORATORIO	\$1,116,810.95	\$0.00	\$0.00	\$0.00	\$1,116,810.95	\$0.00
D	1243-1	Equipo Médico y de Laboratorio	\$1,099,062.95	\$0.00	\$0.00	\$0.00	\$1,099,062.95	\$0.00
D	1243-2	Instrumental Médico y de Laboratorio	\$17,748.00	\$0.00	\$0.00	\$0.00	\$17,748.00	\$0.00
D	1244	VEHÍCULOS Y EQUIPO DE TRANSPORTE	\$3,771,651.84	\$0.00	\$5,999.00	\$311,590.00	\$3,466,060.84	\$0.00
D	1244-1	vehículos y equipo terrestre	\$2,911,600.00	\$0.00	\$0.00	\$311,590.00	\$2,600,010.00	\$0.00
D	1244-2	Carrocerías y Remolques	\$809,854.00	\$0.00	\$5,999.00	\$0.00	\$815,853.00	\$0.00
D	1244-5	Embarcaciones	\$50,197.84	\$0.00	\$0.00	\$0.00	\$50,197.84	\$0.00
D	1246	MAQUINARIA, OTROS EQUIPOS Y HERRAMIENTAS	\$3,757,355.38	\$0.00	\$21,117.80	\$14,895.59	\$3,763,577.59	\$0.00
D	1246-1	Maquinaria y Equipo Agropecuario	\$183,197.35	\$0.00	\$0.00	\$8,745.59	\$174,451.76	\$0.00
D	1246-2	Maquinaria y Equipo Industrial	\$1,430,842.60	\$0.00	\$21,117.80	\$0.00	\$1,451,960.40	\$0.00
D	1246-3	Maquinaria y Equipo de Construcción	\$19,894.00	\$0.00	\$0.00	\$0.00	\$19,894.00	\$0.00
D	1246-4	Sistemas de Aire Acondicionado, Calefacción y de Refrigeración Industrial y Comercial	\$463,295.68	\$0.00	\$0.00	\$6,150.00	\$457,145.68	\$0.00
D	1246-5	Equipo de Comunicación y Telecomunicación	\$23,586.40	\$0.00	\$0.00	\$0.00	\$23,586.40	\$0.00
D	1246-6	Equipos de Generación Eléctrica, Aparatos y Accesorios Eléctricos	\$1,464,930.65	\$0.00	\$0.00	\$0.00	\$1,464,930.65	\$0.00
D	1246-7	Herramientas y Máquinas-Herramienta	\$65,991.86	\$0.00	\$0.00	\$0.00	\$65,991.86	\$0.00
D	1246-9	Otros Equipos	\$105,616.84	\$0.00	\$0.00	\$0.00	\$105,616.84	\$0.00
D	1250	ACTIVOS INTANGIBLES	\$295,286.84	\$0.00	\$83,355.28	\$31,417.44	\$347,224.68	\$0.00
D	1251	SOFTWARE	\$158,640.00	\$0.00	\$0.00	\$0.00	\$158,640.00	\$0.00
D	1254	LICENCIAS	\$136,646.84	\$0.00	\$83,355.28	\$31,417.44	\$188,584.68	\$0.00
D	1254-1	Licencias Informáticas e Intelectuales	\$136,646.84	\$0.00	\$83,355.28	\$31,417.44	\$188,584.68	\$0.00
A	1260	DEPRECIACIÓN, DETERIORO Y AMORTIZACIÓN ACUMULADA DE BIENES	\$0.00	\$9,953,401.66	\$449,896.10	\$0.00	\$0.00	\$9,503,505.56
A	1261	DEPRECIACIÓN ACUMULADA DE BIENES INMUEBLES	\$0.00	\$647,682.89	\$0.00	\$0.00	\$0.00	\$647,682.89
A	1261-2	Depreciación Acumulada de Viviendas.	\$0.00	\$167,437.34	\$0.00	\$0.00	\$0.00	\$167,437.34
A	1261-3	Depreciación Acumulada de Edificios no Habitacionales.	\$0.00	\$90,349.83	\$0.00	\$0.00	\$0.00	\$90,349.83
A	1261-9	Depreciación Acumulada de Otros Bienes Inmuebles	\$0.00	\$389,895.72	\$0.00	\$0.00	\$0.00	\$389,895.72
A	1263	DEPRECIACIÓN ACUMULADA DE BIENES MUEBLES	\$0.00	\$9,192,521.09	\$449,896.10	\$0.00	\$0.00	\$8,742,624.99
A	1263-1	Depreciación Acumulada de Mobiliario y Equipo de Administración.	\$0.00	\$3,235,804.49	\$131,601.72	\$0.00	\$0.00	\$3,104,202.77
A	1263-2	Depreciación Acumulada de Mobiliario y Equipo Educativo y Recreativo.	\$0.00	\$1,370,992.79	\$0.00	\$0.00	\$0.00	\$1,370,992.79
A	1263-3	Depreciación Acumulada de Instrumental Médico y de Laboratorio.	\$0.00	\$965,477.08	\$0.00	\$0.00	\$0.00	\$965,477.08
A	1263-4	Depreciación Acumulada de Equipo de Transporte.	\$0.00	\$2,773,345.82	\$311,590.00	\$0.00	\$0.00	\$2,461,755.82
A	1263-6	Depreciación Acumulada de Maquinaria, otros Equipos y Herramientas.	\$0.00	\$846,900.91	\$6,704.38	\$0.00	\$0.00	\$840,196.53
A	1265	AMORTIZACIÓN ACUMULADA DE ACTIVOS INTANGIBLES	\$0.00	\$113,197.68	\$0.00	\$0.00	\$0.00	\$113,197.68
A	1265-1	Amortización Acumulada de Software.	\$0.00	\$100,044.00	\$0.00	\$0.00	\$0.00	\$100,044.00
A	1265-4	Amortización Acumulada de Licencias.	\$0.00	\$13,153.68	\$0.00	\$0.00	\$0.00	\$13,153.68
D	1290	OTROS ACTIVOS NO CIRCULANTES	\$21,357.69	\$0.00	\$0.00	\$0.00	\$21,357.69	\$0.00
D	1293	BIENES EN COMODATO	\$21,357.69	\$0.00	\$0.00	\$0.00	\$21,357.69	\$0.00
D	1293-4	Mobiliario y Equipo de Administración, Educativo y Recreativo en Comodato	\$21,357.69	\$0.00	\$0.00	\$0.00	\$21,357.69	\$0.00
A	2000	PASIVO	\$0.00	\$6,452,046.87	\$23,481,374.18	\$22,292,774.06	\$0.00	\$5,263,446.75



Usr: ARACELY

Rep: rptBalanzaComprobacion

# Instituto Tecnológico Superior de San Pedro, Coahuila COAHUILA DE ZARAGOZA

Balanza de Comprobación del 01/ene/2020 al 30/jun/2020

Cuentas de Mayor con saldo y/o movimientos. (De la cuenta: 1000 a la 9000)

Fecha y 16/jun/2020

hora de Impresión 04:03 p.m.

Nat.	Cuenta	Nombre de la cuenta	SALDO ANTERIOR		MOVIMIENTOS		SALDO ACTUAL	
			DEUDOR	ACREEDOR	DEUDOR	ACREEDOR	DEUDOR	ACREEDOR
A	2100	PASIVO CIRCULANTE	\$0.00	\$4,234,256.87	\$23,481,374.18	\$22,292,774.06	\$0.00	\$3,045,656.75
A	2110	CUENTAS POR PAGAR A CORTO PLAZO	\$0.00	\$2,042,830.20	\$23,481,374.18	\$22,292,774.06	\$0.00	\$854,230.08
A	2111	SERVICIOS PERSONALES POR PAGAR A CORTO PLAZO	\$0.00	\$582,828.19	\$14,476,046.63	\$13,893,218.44	\$0.00	\$0.00
A	2111-1	Remuneración por pagar al Personal de carácter permanente a CP	\$0.00	\$0.00	\$9,398,795.40	\$9,398,795.40	\$0.00	\$0.00
A	2111-2	Remuneración por pagar al Personal de carácter transitorio a CP	\$0.00	\$0.00	\$41,094.96	\$41,094.96	\$0.00	\$0.00
A	2111-3	Remuneraciones Adicionales y Especiales por Pagar a CP	\$0.00	\$0.00	\$1,802,966.00	\$1,802,966.00	\$0.00	\$0.00
A	2111-4	Seguridad Social y Seguros por pagar a CP	\$0.00	\$582,828.19	\$2,268,555.46	\$1,685,727.27	\$0.00	\$0.00
A	2111-5	Otras prestaciones sociales y económicas por pagar a CP	\$0.00	\$0.00	\$964,634.81	\$964,634.81	\$0.00	\$0.00
A	2112	PROVEEDORES POR PAGAR A CORTO PLAZO	\$0.00	\$139,355.35	\$4,453,788.85	\$4,593,319.17	\$0.00	\$278,885.67
A	2112-1	Deudas por Adquisición de Bienes y Contratación de Servicios por Pagar a CP	\$0.00	\$139,355.35	\$3,961,025.90	\$4,100,556.22	\$0.00	\$278,885.67
A	2112-2	Deudas por Adquisición de Bienes Inmuebles, Muebles e Intangibles por Pagar a CP	\$0.00	\$0.00	\$492,762.95	\$492,762.95	\$0.00	\$0.00
A	2115	TRANSFERENCIAS OTORGADAS POR PAGAR A CORTO PLAZO	\$0.00	\$0.00	\$196,368.70	\$196,368.70	\$0.00	\$0.00
A	2117	RETENCIONES Y CONTRIBUCIONES POR PAGAR A CORTO PLAZO	\$0.00	\$1,318,161.66	\$4,355,170.00	\$3,609,867.75	\$0.00	\$572,859.41
A	2117-01	Retenciones de Impuestos por Pagar a CP	\$0.00	\$902,001.64	\$2,503,137.92	\$1,852,573.62	\$0.00	\$251,437.34
A	2117-01-10	Retenciones de Impuestos por Pagar a CP - OTROS	\$0.00	\$902,001.64	\$2,503,137.92	\$1,852,573.62	\$0.00	\$251,437.34
A	2117-02	Retenciones del Sistema de Seguridad Social por Pagar a CP	\$0.00	\$303,402.84	\$1,059,465.11	\$1,084,450.58	\$0.00	\$328,388.31
A	2117-02-06	Retenciones del Sistema de Seguridad Social por Pagar a CP - DEPENDENCIAS EXTERNAS	\$0.00	\$303,402.84	\$1,059,465.11	\$1,084,450.58	\$0.00	\$328,388.31
A	2117-03	Impuesto y Derechos por Pagar a CP	\$0.00	\$137.44	\$15,789.00	\$34.48	\$0.00	-\$15,617.08
A	2117-03-15	IVA ARRENDAMIENTO	\$0.00	\$137.44	\$15,789.00	\$34.48	\$0.00	-\$15,617.08
A	2117-09	Otras Retenciones y Contribuciones por Pagar a CP	\$0.00	\$7,921.24	\$471,437.97	\$472,167.07	\$0.00	\$8,650.34
A	2117-09-10	Otras Retenciones y Contribuciones por Pagar a CP - OTROS	\$0.00	-\$0.14	\$139,560.63	\$139,560.63	\$0.00	-\$0.14
A	2117-09-11	RETENCION PENSION ALIMENTICIA	\$0.00	-\$0.53	\$139,560.63	\$139,560.63	\$0.00	-\$0.53
A	2117-09-12	RETENCION SEGURO DE VIDA	\$0.00	\$0.62	\$192,316.71	\$192,306.81	\$0.00	-\$9.28
A	2119	OTRAS CUENTAS POR PAGAR A CORTO PLAZO	\$0.00	\$2,485.00	\$0.00	\$0.00	\$0.00	\$2,485.00
A	2119-09	Otras cuentas por Pagar a CP	\$0.00	\$2,485.00	\$0.00	\$0.00	\$0.00	\$2,485.00
A	2119-09-13	ACREEDORES ALUMNOS - ALUMNOS	\$0.00	\$2,485.00	\$0.00	\$0.00	\$0.00	\$2,485.00
A	2170	PROVISIONES A CORTO PLAZO	\$0.00	\$2,191,426.67	\$0.00	\$0.00	\$0.00	\$2,191,426.67
A	2179	OTRAS PROVISIONES A CORTO PLAZO	\$0.00	\$2,191,426.67	\$0.00	\$0.00	\$0.00	\$2,191,426.67
A	2200	PASIVO NO CIRCULANTE	\$0.00	\$2,217,790.00	\$0.00	\$0.00	\$0.00	\$2,217,790.00
A	2260	PROVISIONES A LARGO PLAZO	\$0.00	\$2,217,790.00	\$0.00	\$0.00	\$0.00	\$2,217,790.00
A	2269	OTRAS PROVISIONES A LARGO PLAZO	\$0.00	\$2,217,790.00	\$0.00	\$0.00	\$0.00	\$2,217,790.00
A	2269-1	RESERVA POR OBLIGACIONES LABORALES	\$0.00	\$2,217,790.00	\$0.00	\$0.00	\$0.00	\$2,217,790.00
A	3000	HACIENDA PÚBLICA/ PATRIMONIO	\$0.00	\$27,662,221.76	\$186,174.98	\$7,385,804.95	\$0.00	\$34,861,851.73
A	3100	HACIENDA PÚBLICA/PATRIMONIO CONTRIBUIDO	\$0.00	\$29,715,129.78	\$0.00	\$0.00	\$0.00	\$29,715,129.78
A	3110	APORTACIONES	\$0.00	\$29,715,129.78	\$0.00	\$0.00	\$0.00	\$29,715,129.78
A	3200	HACIENDA PÚBLICA /PATRIMONIO GENERADO	\$0.00	-\$2,052,908.02	\$186,174.98	\$7,385,804.95	\$0.00	\$5,146,721.95
A	3210	RESULTADOS DEL EJERCICIO (AHORRO/ DESAHORRO)	\$0.00	\$0.00	\$186,174.98	\$0.00	\$0.00	-\$186,174.98
A	3220	RESULTADOS DE EJERCICIOS ANTERIORES	\$0.00	-\$1,631,537.82	\$0.00	\$0.00	\$0.00	-\$1,631,537.82
A	3230	REVALÚOS	\$0.00	\$0.00	\$0.00	\$7,385,804.95	\$0.00	\$7,385,804.95
A	3231	REVALÚO DE BIENES INMUEBLES	\$0.00	\$0.00	\$0.00	\$7,385,804.95	\$0.00	\$7,385,804.95
A	3250	RECTIFICACIONES DE RESULTADOS DE EJERCICIOS ANTERIORES	\$0.00	-\$421,370.20	\$0.00	\$0.00	\$0.00	-\$421,370.20
A	3252	BIENES EN COMODATOS	\$0.00	-\$421,370.20	\$0.00	\$0.00	\$0.00	-\$421,370.20
A	3252-9998	Cambios por Errores Contables	\$0.00	-\$7,254.37	\$0.00	\$0.00	\$0.00	-\$7,254.37
A	3252-9999	Depreciaciones de ejercicios anteriores	\$0.00	-\$414,115.83	\$0.00	\$0.00	\$0.00	-\$414,115.83
A	4000	INGRESOS Y OTROS BENEFICIOS	\$0.00	\$0.00	\$0.00	\$21,313,204.56	\$0.00	\$21,313,204.56



Usr: ARACELY  
Rep: rptBalanzaComprobacion

# Instituto Tecnológico Superior de San Pedro, Coahuila COAHUILA DE ZARAGOZA

Balanza de Comprobación del 01/ene/2020 al 30/jun/2020  
Cuentas de Mayor con saldo y/o movimientos. (De la cuenta: 1000 a la 9000)

Fecha y hora de Impresión | 16/jul/2020  
04:03 p.m.

Nat.	Cuenta	Nombre de la cuenta	SALDO ANTERIOR		MOVIMIENTOS		SALDO ACTUAL	
			DEUDOR	ACREEDOR	DEUDOR	ACREEDOR	DEUDOR	ACREEDOR
A	4100	INGRESOS DE GESTIÓN	\$0.00	\$0.00	\$0.00	\$2,665,727.01	\$0.00	\$2,665,727.01
A	4160	APROVECHAMIENTOS	\$0.00	\$0.00	\$0.00	\$8,520.00	\$0.00	\$8,520.00
A	4169	OTROS APROVECHAMIENTOS	\$0.00	\$0.00	\$0.00	\$8,520.00	\$0.00	\$8,520.00
A	4169-01	INSCRIPCIONES, CURSOS Y SERVICIOS	\$0.00	\$0.00	\$0.00	\$7,780.00	\$0.00	\$7,780.00
A	4169-01-001	DESCUENTOS Y RECARGOS	\$0.00	\$0.00	\$0.00	\$7,780.00	\$0.00	\$7,780.00
A	4169-02	SANCIONES ADMINISTRATIVAS Y FISCALES	\$0.00	\$0.00	\$0.00	\$740.00	\$0.00	\$740.00
A	4169-02-001	MULTAS Y ACCESORIOS	\$0.00	\$0.00	\$0.00	\$740.00	\$0.00	\$740.00
A	4170	INGRESOS POR VENTA DE BIENES Y PRESTACIÓN DE SERVICIOS	\$0.00	\$0.00	\$0.00	\$2,657,207.01	\$0.00	\$2,657,207.01
A	4173	INGRESOS POR VENTA DE BIENES Y PRESTACIÓN DE SERVICIOS DE ENTIDADES PARAESTATALES Y FIDEICOMISOS NO EMPRESARIALES Y NO FINANCIEROS	\$0.00	\$0.00	\$0.00	\$2,657,207.01	\$0.00	\$2,657,207.01
A	4173-2	INGRESOS POR PRESTACIÓN DE SERVICIOS DE ENTIDADES PARAESTATALES Y FIDEICOMISOS NO EMPRESARIALES Y NO FINANCIEROS	\$0.00	\$0.00	\$0.00	\$2,657,207.01	\$0.00	\$2,657,207.01
A	4173-2-01	Inscripciones, cursos y servicios	\$0.00	\$0.00	\$0.00	\$2,657,207.01	\$0.00	\$2,657,207.01
A	4173-2-01-001	INSCRIPCIONES	\$0.00	\$0.00	\$0.00	\$2,313,465.00	\$0.00	\$2,313,465.00
A	4173-2-01-002	SERVICIOS	\$0.00	\$0.00	\$0.00	\$343,742.01	\$0.00	\$343,742.01
A	4200	PARTICIPACIONES, APORTACIONES, CONVENIOS, INCENTIVOS DERIVADOS DE LA COLABORACIÓN FISCAL, FONDOS DISTINTOS DE APORTACIONES, TRANSFERENCIAS, ASIGNACIONES, SUBSIDIOS Y SUBVENCIONES, Y PENSIONES Y JUBILACIONES	\$0.00	\$0.00	\$0.00	\$18,610,516.00	\$0.00	\$18,610,516.00
A	4210	PARTICIPACIONES, APORTACIONES, CONVENIOS, INCENTIVOS DERIVADOS DE LA COLABORACIÓN FISCAL Y FONDOS DISTINTOS DE APORTACIONES	\$0.00	\$0.00	\$0.00	\$18,610,516.00	\$0.00	\$18,610,516.00
A	4213	CONVENIOS	\$0.00	\$0.00	\$0.00	\$18,610,516.00	\$0.00	\$18,610,516.00
A	4213-01	SUBSIDIOS Y FONDOS	\$0.00	\$0.00	\$0.00	\$18,610,516.00	\$0.00	\$18,610,516.00
A	4213-01-001	SUBSIDIOS	\$0.00	\$0.00	\$0.00	\$18,610,516.00	\$0.00	\$18,610,516.00
A	4213-01-001-001	Subsidios federales, fondo general	\$0.00	\$0.00	\$0.00	\$9,305,258.00	\$0.00	\$9,305,258.00
A	4213-01-001-002	Subsidios estatales, fondo general	\$0.00	\$0.00	\$0.00	\$9,305,258.00	\$0.00	\$9,305,258.00
A	4300	OTROS INGRESOS Y BENEFICIOS	\$0.00	\$0.00	\$0.00	\$36,961.55	\$0.00	\$36,961.55
A	4310	INGRESOS FINANCIEROS	\$0.00	\$0.00	\$0.00	\$172.03	\$0.00	\$172.03
A	4311	INTERESES GANADOS DE TÍTULOS, VALORES Y DEMÁS INSTRUMENTOS FINANCIEROS	\$0.00	\$0.00	\$0.00	\$172.03	\$0.00	\$172.03
A	4311-01	Intereses por Créditos, Bonos y Títulos y Valores Internos	\$0.00	\$0.00	\$0.00	\$172.03	\$0.00	\$172.03
A	4311-01-001	intereses bancarios y de inversion	\$0.00	\$0.00	\$0.00	\$172.03	\$0.00	\$172.03
A	4311-01-001-001	intereses por inversion	\$0.00	\$0.00	\$0.00	\$172.03	\$0.00	\$172.03
A	4390	OTROS INGRESOS Y BENEFICIOS VARIOS	\$0.00	\$0.00	\$0.00	\$36,789.52	\$0.00	\$36,789.52
A	4399	OTROS INGRESOS Y BENEFICIOS VARIOS	\$0.00	\$0.00	\$0.00	\$36,789.52	\$0.00	\$36,789.52
D	5000	GASTOS Y OTRAS PÉRDIDAS	\$0.00	\$0.00	\$18,384,674.50	\$0.00	\$18,384,674.50	\$0.00
D	5100	GASTOS DE FUNCIONAMIENTO	\$0.00	\$0.00	\$18,138,450.72	\$0.00	\$18,138,450.72	\$0.00
D	5110	SERVICIOS PERSONALES	\$0.00	\$0.00	\$13,893,218.44	\$0.00	\$13,893,218.44	\$0.00
D	5111	REMUNERACIONES AL PERSONAL DE CARÁCTER PERMANENTE	\$0.00	\$0.00	\$9,398,795.40	\$0.00	\$9,398,795.40	\$0.00
D	5112	REMUNERACIONES AL PERSONAL DE CARÁCTER TRANSITORIO	\$0.00	\$0.00	\$41,094.96	\$0.00	\$41,094.96	\$0.00
D	5113	REMUNERACIONES ADICIONALES Y ESPECIALES	\$0.00	\$0.00	\$1,802,966.00	\$0.00	\$1,802,966.00	\$0.00
D	5114	SEGURIDAD SOCIAL	\$0.00	\$0.00	\$1,685,727.27	\$0.00	\$1,685,727.27	\$0.00
D	5115	OTRAS PRESTACIONES SOCIALES Y ECONÓMICAS	\$0.00	\$0.00	\$964,634.81	\$0.00	\$964,634.81	\$0.00
D	5120	MATERIALES Y SUMINISTROS	\$0.00	\$0.00	\$1,546,739.44	\$0.00	\$1,546,739.44	\$0.00



# Instituto Tecnológico Superior de San Pedro, Coahuila COAHUILA DE ZARAGOZA

Balanza de Comprobación del 01/ene/2020 al 30/jun/2020

Cuentas de Mayor con saldo y/o movimientos. (De la cuenta: 1000 a la 9000)

Usr: ARACELY

Rep: rptBalanzaComprobacion

Fecha y 16/jul/2020

hora de Impresión 04:03 p.m.

Nat.	Cuenta	Nombre de la cuenta	SALDO ANTERIOR		MOVIMIENTOS		SALDO ACTUAL	
			DEUDOR	ACREEDOR	DEUDOR	ACREEDOR	DEUDOR	ACREEDOR
D	5121	MATERIALES DE ADMINISTRACIÓN, EMISIÓN DE DOCUMENTOS Y ARTÍCULOS OFICIALES	\$0.00	\$0.00	\$370,607.23	\$0.00	\$370,607.23	\$0.00
D	5122	ALIMENTOS Y UTENSILIOS	\$0.00	\$0.00	\$13,126.76	\$0.00	\$13,126.76	\$0.00
D	5123	MATERIAS PRIMAS Y MATERIALES DE PRODUCCIÓN Y COMERCIALIZACIÓN	\$0.00	\$0.00	\$2,635.09	\$0.00	\$2,635.09	\$0.00
D	5124	MATERIALES Y ARTÍCULOS DE CONSTRUCCIÓN Y DE REPARACIÓN	\$0.00	\$0.00	\$404,221.84	\$0.00	\$404,221.84	\$0.00
D	5125	PRODUCTOS QUÍMICOS, FARMACÉUTICOS Y DE LABORATORIO	\$0.00	\$0.00	\$69,238.06	\$0.00	\$69,238.06	\$0.00
D	5126	COMBUSTIBLES, LUBRICANTES Y ADITIVOS	\$0.00	\$0.00	\$288,815.97	\$0.00	\$288,815.97	\$0.00
D	5127	VESTUARIO, BLANCOS, PRENDAS DE PROTECCIÓN Y ARTÍCULOS DEPORTIVOS	\$0.00	\$0.00	\$223,973.64	\$0.00	\$223,973.64	\$0.00
D	5128	MATERIALES Y SUMINISTROS PARA SEGURIDAD	\$0.00	\$0.00	\$13,804.00	\$0.00	\$13,804.00	\$0.00
D	5129	HERRAMIENTAS, REFACCIONES Y ACCESORIOS MENORES	\$0.00	\$0.00	\$160,316.85	\$0.00	\$160,316.85	\$0.00
D	5130	SERVICIOS GENERALES	\$0.00	\$0.00	\$2,698,492.84	\$0.00	\$2,698,492.84	\$0.00
D	5131	SERVICIOS BÁSICOS	\$0.00	\$0.00	\$322,312.40	\$0.00	\$322,312.40	\$0.00
D	5132	SERVICIOS DE ARRENDAMIENTO	\$0.00	\$0.00	\$116,522.00	\$0.00	\$116,522.00	\$0.00
D	5133	SERVICIOS PROFESIONALES, CIENTÍFICOS Y TÉCNICOS Y OTROS SERVICIOS	\$0.00	\$0.00	\$616,404.73	\$0.00	\$616,404.73	\$0.00
D	5134	SERVICIOS FINANCIEROS, BANCARIOS Y COMERCIALES	\$0.00	\$0.00	\$32,980.97	\$0.00	\$32,980.97	\$0.00
D	5135	SERVICIOS DE INSTALACIÓN, REPARACIÓN, MANTENIMIENTO Y CONSERVACIÓN	\$0.00	\$0.00	\$653,431.69	\$0.00	\$653,431.69	\$0.00
D	5136	SERVICIOS DE COMUNICACIÓN SOCIAL Y PUBLICIDAD	\$0.00	\$0.00	\$252,216.40	\$0.00	\$252,216.40	\$0.00
D	5137	SERVICIOS DE TRASLADO Y VIÁTICOS	\$0.00	\$0.00	\$188,836.20	\$0.00	\$188,836.20	\$0.00
D	5138	SERVICIOS OFICIALES	\$0.00	\$0.00	\$300,611.45	\$0.00	\$300,611.45	\$0.00
D	5139	OTROS SERVICIOS GENERALES	\$0.00	\$0.00	\$215,177.00	\$0.00	\$215,177.00	\$0.00
D	5200	TRANSFERENCIAS, ASIGNACIONES, SUBSIDIOS Y OTRAS AYUDAS	\$0.00	\$0.00	\$196,368.70	\$0.00	\$196,368.70	\$0.00
D	5240	AYUDAS SOCIALES	\$0.00	\$0.00	\$196,368.70	\$0.00	\$196,368.70	\$0.00
D	5241	AYUDAS SOCIALES A PERSONAS	\$0.00	\$0.00	\$196,368.70	\$0.00	\$196,368.70	\$0.00
D	5500	OTROS GASTOS Y PÉRDIDAS EXTRAORDINARIAS	\$0.00	\$0.00	\$49,855.08	\$0.00	\$49,855.08	\$0.00
D	5510	ESTIMACIONES, DEPRECIACIONES, DETERIOROS, OBSOLESCENCIA Y AMORTIZACIONES	\$0.00	\$0.00	\$49,855.08	\$0.00	\$49,855.08	\$0.00
D	5518	DISMINUCIÓN DE BIENES POR PÉRDIDA, OBSOLESCENCIA Y DETERIORO	\$0.00	\$0.00	\$49,855.08	\$0.00	\$49,855.08	\$0.00
D	7000	CUENTAS DE ORDEN CONTABLES	\$0.00	\$0.00	\$89,869.00	\$89,869.00	\$0.00	\$0.00
D	7700	DEUDORES DIVERSOS	\$0.00	\$0.00	\$89,869.00	\$89,869.00	\$0.00	\$0.00
D	7710	DEUDORES POR SUBSIDIOS	\$49,346,863.41	\$0.00	\$0.00	\$0.00	\$49,346,863.41	\$0.00
D	7720	DEUDORES ALUMNOS	\$108,918.00	\$0.00	\$58,153.00	\$31,716.00	\$135,355.00	\$0.00
A	7750	ADEUDOS PENDIENTES POR RECUPERAR-ALUMNOS	\$0.00	\$108,918.00	\$31,716.00	\$58,153.00	\$0.00	\$135,355.00
A	7760	DEUDORES POR MINISTRACIÓN	\$0.00	\$49,346,863.41	\$0.00	\$0.00	\$0.00	\$49,346,863.41
D	8000	CUENTAS DE ORDEN PRESUPUESTARIAS	\$0.00	\$0.00	\$245,698,051.97	\$245,698,051.97	\$0.00	\$0.00
D	8100	LEY DE INGRESOS	\$0.00	\$0.00	\$90,322,188.15	\$90,322,188.15	\$0.00	\$0.00
D	8110	LEY DE INGRESOS ESTIMADA	\$0.00	\$0.00	\$46,585,015.00	\$0.00	\$46,585,015.00	\$0.00
D	8110-61-09	Otros Aprovechamientos	\$0.00	\$0.00	\$22,170.47	\$0.00	\$22,170.47	\$0.00
D	8110-61-09-01	INSCRIPCIONES, CURSOS Y SERVICIOS	\$0.00	\$0.00	\$16,927.00	\$0.00	\$16,927.00	\$0.00
D	8110-61-09-01-001	DESCUENTOS Y RECARGOS	\$0.00	\$0.00	\$16,927.00	\$0.00	\$16,927.00	\$0.00
D	8110-61-09-02	SANCIONES ADMINISTRATIVAS Y FISCALES	\$0.00	\$0.00	\$5,243.47	\$0.00	\$5,243.47	\$0.00
D	8110-61-09-02-001	MULTAS Y ACCESORIOS	\$0.00	\$0.00	\$5,243.47	\$0.00	\$5,243.47	\$0.00
D	8110-73	Ingresos por Venta de Bienes y Prestación de Servicios de Entidades Paraestatales y Fideicomisos No Empresariales y No Financieros	\$0.00	\$0.00	\$5,753,818.00	\$0.00	\$5,753,818.00	\$0.00



Usr: ARACELY  
Rep: rptBalanzaComprobacion

# Instituto Tecnológico Superior de San Pedro, Coahuila COAHUILA DE ZARAGOZA

Balanza de Comprobación del 01/ene/2020 al 30/jun/2020  
Cuentas de Mayor con saldo y/o movimientos. (De la cuenta: 1000 a la 9000)

Fecha y hora de Impresión | 16/jul/2020  
04:03 p.m.

Nat.	Cuenta	Nombre de la cuenta	SALDO ANTERIOR		MOVIMIENTOS		SALDO ACTUAL	
			DEUDOR	ACREEDOR	DEUDOR	ACREEDOR	DEUDOR	ACREEDOR
D	8110-73-2	INGRESOS POR PRESTACIÓN DE SERVICIOS DE ENTIDADES PARAESTATALES Y FIDEICOMISOS NO EMPRESARIALES Y NO FINANCIEROS	\$0.00	\$0.00	\$5,753,818.00	\$0.00	\$5,753,818.00	\$0.00
D	8110-73-2-01	Inscripciones, cursos y servicios	\$0.00	\$0.00	\$5,753,818.00	\$0.00	\$5,753,818.00	\$0.00
D	8110-73-2-01-001	INSCRIPCIONES	\$0.00	\$0.00	\$4,890,473.77	\$0.00	\$4,890,473.77	\$0.00
D	8110-73-2-01-002	SERVICIOS	\$0.00	\$0.00	\$863,344.23	\$0.00	\$863,344.23	\$0.00
D	8110-79-02	Otros Ingresos, Otros Ingresos y Beneficios Varios	\$0.00	\$0.00	\$19,756.55	\$0.00	\$19,756.55	\$0.00
D	8110-83	Convenios	\$0.00	\$0.00	\$40,789,269.98	\$0.00	\$40,789,269.98	\$0.00
D	8110-83-01	SUBSIDIOS Y FONDOS	\$0.00	\$0.00	\$40,789,269.98	\$0.00	\$40,789,269.98	\$0.00
D	8110-83-01-001	SUBSIDIOS	\$0.00	\$0.00	\$40,789,269.98	\$0.00	\$40,789,269.98	\$0.00
D	8110-83-01-001-001	Subsidios federales, fondo general	\$0.00	\$0.00	\$20,394,634.99	\$0.00	\$20,394,634.99	\$0.00
D	8110-83-01-001-002	Subsidios estatales, fondo general	\$0.00	\$0.00	\$20,394,634.99	\$0.00	\$20,394,634.99	\$0.00
A	8120	LEY DE INGRESOS POR EJECUTAR	\$0.00	\$0.00	\$21,613,194.56	\$47,143,991.03	\$0.00	\$25,530,796.47
A	8120-61-09	Otros Aprovechamientos	\$0.00	\$0.00	\$8,520.00	\$22,170.47	\$0.00	\$13,650.47
A	8120-61-09-01	INSCRIPCIONES, CURSOS Y SERVICIOS	\$0.00	\$0.00	\$7,780.00	\$16,927.00	\$0.00	\$9,147.00
A	8120-61-09-01-001	DESCUENTOS Y RECARGOS	\$0.00	\$0.00	\$7,780.00	\$16,927.00	\$0.00	\$9,147.00
A	8120-61-09-02	SANCIONES ADMINISTRATIVAS Y FISCALES	\$0.00	\$0.00	\$740.00	\$5,243.47	\$0.00	\$4,503.47
A	8120-61-09-02-001	MULTAS Y ACCESORIOS	\$0.00	\$0.00	\$740.00	\$5,243.47	\$0.00	\$4,503.47
A	8120-62-08	Aprovechamientos Patrimoniales, Equipo de Transporte	\$0.00	\$0.00	\$299,990.00	\$299,990.00	\$0.00	\$0.00
A	8120-62-08-1	vehículos y equipo terrestre	\$0.00	\$0.00	\$299,990.00	\$299,990.00	\$0.00	\$0.00
A	8120-73	Ingresos por Venta de Bienes y Prestación de Servicios de Entidades Paraestatales y Fideicomisos No Empresariales y No Financieros	\$0.00	\$0.00	\$2,657,207.01	\$5,976,058.00	\$0.00	\$3,318,850.99
A	8120-73-2	INGRESOS POR PRESTACIÓN DE SERVICIOS DE ENTIDADES PARAESTATALES Y FIDEICOMISOS NO EMPRESARIALES Y NO FINANCIEROS	\$0.00	\$0.00	\$2,657,207.01	\$5,976,058.00	\$0.00	\$3,318,850.99
A	8120-73-2-01	Inscripciones, cursos y servicios	\$0.00	\$0.00	\$2,657,207.01	\$5,976,058.00	\$0.00	\$3,318,850.99
A	8120-73-2-01-001	INSCRIPCIONES	\$0.00	\$0.00	\$2,313,465.00	\$4,890,473.77	\$0.00	\$2,577,008.77
A	8120-73-2-01-002	SERVICIOS	\$0.00	\$0.00	\$343,742.01	\$1,085,584.23	\$0.00	\$741,842.22
A	8120-79-01	Otros Ingresos, Intereses Ganados de Títulos, Valores y demás Instrumentos Financieros	\$0.00	\$0.00	\$172.03	\$172.03	\$0.00	\$0.00
A	8120-79-01-01	Intereses por Créditos, Bonos y Títulos y Valores Internos	\$0.00	\$0.00	\$172.03	\$172.03	\$0.00	\$0.00
A	8120-79-01-01-001	intereses bancarios y de inversion	\$0.00	\$0.00	\$172.03	\$172.03	\$0.00	\$0.00
A	8120-79-01-01-001-001	intereses por inversion	\$0.00	\$0.00	\$172.03	\$172.03	\$0.00	\$0.00
A	8120-79-02	Otros Ingresos, Otros Ingresos y Beneficios Varios	\$0.00	\$0.00	\$36,789.52	\$56,330.55	\$0.00	\$19,541.03
A	8120-83	Convenios	\$0.00	\$0.00	\$18,610,516.00	\$40,789,269.98	\$0.00	\$22,178,753.98
A	8120-83-01	SUBSIDIOS Y FONDOS	\$0.00	\$0.00	\$18,610,516.00	\$40,789,269.98	\$0.00	\$22,178,753.98
A	8120-83-01-001	SUBSIDIOS	\$0.00	\$0.00	\$18,610,516.00	\$40,789,269.98	\$0.00	\$22,178,753.98
A	8120-83-01-001-001	Subsidios federales, fondo general	\$0.00	\$0.00	\$9,305,258.00	\$20,394,634.99	\$0.00	\$11,089,376.99
A	8120-83-01-001-002	Subsidios estatales, fondo general	\$0.00	\$0.00	\$9,305,258.00	\$20,394,634.99	\$0.00	\$11,089,376.99
D	8130	MODIFICACIONES A LA LEY DE INGRESOS ESTIMADA	\$0.00	\$0.00	\$558,976.03	\$0.00	\$558,976.03	\$0.00
D	8130-62-08	Aprovechamientos Patrimoniales, Equipo de Transporte	\$0.00	\$0.00	\$299,990.00	\$0.00	\$299,990.00	\$0.00
D	8130-62-08-1	vehículos y equipo terrestre	\$0.00	\$0.00	\$299,990.00	\$0.00	\$299,990.00	\$0.00
D	8130-73	Ingresos por Venta de Bienes y Prestación de Servicios de Entidades Paraestatales y Fideicomisos No Empresariales y No Financieros	\$0.00	\$0.00	\$222,240.00	\$0.00	\$222,240.00	\$0.00
D	8130-73-2	INGRESOS POR PRESTACIÓN DE SERVICIOS DE ENTIDADES PARAESTATALES Y FIDEICOMISOS NO EMPRESARIALES Y NO FINANCIEROS	\$0.00	\$0.00	\$222,240.00	\$0.00	\$222,240.00	\$0.00
D	8130-73-2-01	Inscripciones, cursos y servicios	\$0.00	\$0.00	\$222,240.00	\$0.00	\$222,240.00	\$0.00
D	8130-73-2-01-002	SERVICIOS	\$0.00	\$0.00	\$222,240.00	\$0.00	\$222,240.00	\$0.00
D	8130-79-01	Otros Ingresos, Intereses Ganados de Títulos, Valores y demás Instrumentos Financieros	\$0.00	\$0.00	\$172.03	\$0.00	\$172.03	\$0.00





Usr: ARACELY  
Rep: rptBalanzaComprobacion

# Instituto Tecnológico Superior de San Pedro, Coahuila COAHUILA DE ZARAGOZA

Balanza de Comprobación del 01/ene/2020 al 30/jun/2020  
Cuentas de Mayor con saldo y/o movimientos. (De la cuenta: 1000 a la 9000)

Fecha y hora de Impresión | 16/jul/2020  
04:03 p.m.

Nat.	Cuenta	Nombre de la cuenta	SALDO ANTERIOR		MOVIMIENTOS		SALDO ACTUAL	
			DEUDOR	ACREEDOR	DEUDOR	ACREEDOR	DEUDOR	ACREEDOR
D	8130-79-01-01	Intereses por Créditos, Bonos y Títulos y Valores Internos	\$0.00	\$0.00	\$172.03	\$0.00	\$172.03	\$0.00
D	8130-79-01-01-001	intereses bancarios y de inversion	\$0.00	\$0.00	\$172.03	\$0.00	\$172.03	\$0.00
D	8130-79-01-01-001-001	intereses por inversion	\$0.00	\$0.00	\$172.03	\$0.00	\$172.03	\$0.00
D	8130-79-02	Otros Ingresos, Otros Ingresos y Beneficios Varios	\$0.00	\$0.00	\$36,574.00	\$0.00	\$36,574.00	\$0.00
A	8140	LEY DE INGRESOS DEVENGADA	\$0.00	\$0.00	\$21,565,002.56	\$21,613,194.56	\$0.00	\$48,192.00
A	8140-61-09	Otros Aprovechamientos	\$0.00	\$0.00	\$8,520.00	\$8,520.00	\$0.00	\$0.00
A	8140-61-09-01	INSCRIPCIONES, CURSOS Y SERVICIOS	\$0.00	\$0.00	\$7,780.00	\$7,780.00	\$0.00	\$0.00
A	8140-61-09-01-001	DESCUENTOS Y RECARGOS	\$0.00	\$0.00	\$7,780.00	\$7,780.00	\$0.00	\$0.00
A	8140-61-09-02	SANCIONES ADMINISTRATIVAS Y FISCALES	\$0.00	\$0.00	\$740.00	\$740.00	\$0.00	\$0.00
A	8140-61-09-02-001	MULTAS Y ACCESORIOS	\$0.00	\$0.00	\$740.00	\$740.00	\$0.00	\$0.00
A	8140-62-08	Aprovechamientos Patrimoniales, Equipo de Transporte	\$0.00	\$0.00	\$299,990.00	\$299,990.00	\$0.00	\$0.00
A	8140-62-08-1	vehículos y equipo terrestre	\$0.00	\$0.00	\$299,990.00	\$299,990.00	\$0.00	\$0.00
A	8140-73	Ingresos por Venta de Bienes y Prestación de Servicios de Entidades Paraestatales y Fideicomisos No Empresariales y No Financieros	\$0.00	\$0.00	\$2,609,015.01	\$2,657,207.01	\$0.00	\$48,192.00
A	8140-73-2	INGRESOS POR PRESTACIÓN DE SERVICIOS DE ENTIDADES PARAESTATALES Y FIDEICOMISOS NO EMPRESARIALES Y NO FINANCIEROS	\$0.00	\$0.00	\$2,609,015.01	\$2,657,207.01	\$0.00	\$48,192.00
A	8140-73-2-01	Inscripciones, cursos y servicios	\$0.00	\$0.00	\$2,609,015.01	\$2,657,207.01	\$0.00	\$48,192.00
A	8140-73-2-01-001	INSCRIPCIONES	\$0.00	\$0.00	\$2,265,273.00	\$2,313,465.00	\$0.00	\$48,192.00
A	8140-73-2-01-002	SERVICIOS	\$0.00	\$0.00	\$343,742.01	\$343,742.01	\$0.00	\$0.00
A	8140-79-01	Otros Ingresos, Intereses Ganados de Títulos, Valores y demás Instrumentos Financieros	\$0.00	\$0.00	\$172.03	\$172.03	\$0.00	\$0.00
A	8140-79-01-01	Intereses por Créditos, Bonos y Títulos y Valores Internos	\$0.00	\$0.00	\$172.03	\$172.03	\$0.00	\$0.00
A	8140-79-01-01-001	intereses bancarios y de inversion	\$0.00	\$0.00	\$172.03	\$172.03	\$0.00	\$0.00
A	8140-79-01-01-001-001	intereses por inversion	\$0.00	\$0.00	\$172.03	\$172.03	\$0.00	\$0.00
A	8140-79-02	Otros Ingresos, Otros Ingresos y Beneficios Varios	\$0.00	\$0.00	\$36,789.52	\$36,789.52	\$0.00	\$0.00
A	8140-83	Convenios	\$0.00	\$0.00	\$18,610,516.00	\$18,610,516.00	\$0.00	\$0.00
A	8140-83-01	SUBSIDIOS Y FONDOS	\$0.00	\$0.00	\$18,610,516.00	\$18,610,516.00	\$0.00	\$0.00
A	8140-83-01-001	SUBSIDIOS	\$0.00	\$0.00	\$18,610,516.00	\$18,610,516.00	\$0.00	\$0.00
A	8140-83-01-001-001	Subsidios federales, fondo general	\$0.00	\$0.00	\$9,305,258.00	\$9,305,258.00	\$0.00	\$0.00
A	8140-83-01-001-002	Subsidios estatales, fondo general	\$0.00	\$0.00	\$9,305,258.00	\$9,305,258.00	\$0.00	\$0.00
A	8150	LEY DE INGRESOS RECAUDADA	\$0.00	\$0.00	\$0.00	\$21,565,002.56	\$0.00	\$21,565,002.56
A	8150-61-09	Otros Aprovechamientos	\$0.00	\$0.00	\$0.00	\$8,520.00	\$0.00	\$8,520.00
A	8150-61-09-01	INSCRIPCIONES, CURSOS Y SERVICIOS	\$0.00	\$0.00	\$0.00	\$7,780.00	\$0.00	\$7,780.00
A	8150-61-09-01-001	DESCUENTOS Y RECARGOS	\$0.00	\$0.00	\$0.00	\$7,780.00	\$0.00	\$7,780.00
A	8150-61-09-02	SANCIONES ADMINISTRATIVAS Y FISCALES	\$0.00	\$0.00	\$0.00	\$740.00	\$0.00	\$740.00
A	8150-61-09-02-001	MULTAS Y ACCESORIOS	\$0.00	\$0.00	\$0.00	\$740.00	\$0.00	\$740.00
A	8150-62-08	Aprovechamientos Patrimoniales, Equipo de Transporte	\$0.00	\$0.00	\$0.00	\$299,990.00	\$0.00	\$299,990.00
A	8150-62-08-1	vehículos y equipo terrestre	\$0.00	\$0.00	\$0.00	\$299,990.00	\$0.00	\$299,990.00
A	8150-73	Ingresos por Venta de Bienes y Prestación de Servicios de Entidades Paraestatales y Fideicomisos No Empresariales y No Financieros	\$0.00	\$0.00	\$0.00	\$2,609,015.01	\$0.00	\$2,609,015.01
A	8150-73-2	INGRESOS POR PRESTACIÓN DE SERVICIOS DE ENTIDADES PARAESTATALES Y FIDEICOMISOS NO EMPRESARIALES Y NO FINANCIEROS	\$0.00	\$0.00	\$0.00	\$2,609,015.01	\$0.00	\$2,609,015.01
A	8150-73-2-01	Inscripciones, cursos y servicios	\$0.00	\$0.00	\$0.00	\$2,609,015.01	\$0.00	\$2,609,015.01
A	8150-73-2-01-001	INSCRIPCIONES	\$0.00	\$0.00	\$0.00	\$2,265,273.00	\$0.00	\$2,265,273.00
A	8150-73-2-01-002	SERVICIOS	\$0.00	\$0.00	\$0.00	\$343,742.01	\$0.00	\$343,742.01
A	8150-79-01	Otros Ingresos, Intereses Ganados de Títulos, Valores y demás Instrumentos Financieros	\$0.00	\$0.00	\$0.00	\$172.03	\$0.00	\$172.03
A	8150-79-01-01	Intereses por Créditos, Bonos y Títulos y Valores Internos	\$0.00	\$0.00	\$0.00	\$172.03	\$0.00	\$172.03



Usr: ARACELY  
Rep: rptBalanzaComprobacion

# Instituto Tecnológico Superior de San Pedro, Coahuila COAHUILA DE ZARAGOZA

Balanza de Comprobación del 01/ene/2020 al 30/jun/2020  
Cuentas de Mayor con saldo y/o movimientos. (De la cuenta: 1000 a la 9000)

Fecha y hora de Impresión | 16/jul/2020  
04:03 p.m.

Nat.	Cuenta	Nombre de la cuenta	SALDO ANTERIOR		MOVIMIENTOS		SALDO ACTUAL	
			DEUDOR	ACREEDOR	DEUDOR	ACREEDOR	DEUDOR	ACREEDOR
A	8150-79-01-01-001	intereses bancarios y de inversion	\$0.00	\$0.00	\$0.00	\$172.03	\$0.00	\$172.03
A	8150-79-01-01-001-001	intereses por inversion	\$0.00	\$0.00	\$0.00	\$172.03	\$0.00	\$172.03
A	8150-79-02	Otros Ingresos, Otros Ingresos y Beneficios Varios	\$0.00	\$0.00	\$0.00	\$36,789.52	\$0.00	\$36,789.52
A	8150-83	Convenios	\$0.00	\$0.00	\$0.00	\$18,610,516.00	\$0.00	\$18,610,516.00
A	8150-83-01	SUBSIDIOS Y FONDOS	\$0.00	\$0.00	\$0.00	\$18,610,516.00	\$0.00	\$18,610,516.00
A	8150-83-01-001	SUBSIDIOS	\$0.00	\$0.00	\$0.00	\$18,610,516.00	\$0.00	\$18,610,516.00
A	8150-83-01-001-001	Subsidios federales, fondo general	\$0.00	\$0.00	\$0.00	\$9,305,258.00	\$0.00	\$9,305,258.00
A	8150-83-01-001-002	Subsidios estatales, fondo general	\$0.00	\$0.00	\$0.00	\$9,305,258.00	\$0.00	\$9,305,258.00
A	8200	PRESUPUESTO DE EGRESOS	\$0.00	\$0.00	\$155,375,863.82	\$155,375,863.82	\$0.00	\$0.00
A	8210	PRESUPUESTO DE EGRESOS APROBADO	\$0.00	\$0.00	\$0.00	\$46,585,015.00	\$0.00	\$46,585,015.00
D	8220	PRESUPUESTO DE EGRESOS POR EJERCER	\$0.00	\$0.00	\$64,900,601.25	\$34,971,509.19	\$29,929,092.06	\$0.00
A	8230	MODIFICACIONES AL PRESUPUESTO DE EGRESOS APROBADO	\$0.00	\$0.00	\$16,320,053.25	\$18,315,586.25	\$0.00	\$1,995,533.00
D	8240	PRESUPUESTO DE EGRESOS COMPROMETIDO	\$0.00	\$0.00	\$18,651,455.94	\$18,651,455.94	\$0.00	\$0.00
D	8250	PRESUPUESTO DE EGRESOS DEVENGADO	\$0.00	\$0.00	\$18,651,455.94	\$18,460,948.72	\$190,507.22	\$0.00
D	8260	PRESUPUESTO DE EGRESOS EJERCIDO	\$0.00	\$0.00	\$18,460,948.72	\$18,391,348.72	\$69,600.00	\$0.00
D	8270	PRESUPUESTO DE EGRESOS PAGADO	\$0.00	\$0.00	\$18,391,348.72	\$0.00	\$18,391,348.72	\$0.00
<b>Sumas =&gt;</b>			\$93,523,451.70	\$93,523,451.70	\$358,760,225.17	\$358,760,225.17	\$216,148,766.04	\$216,148,766.04

ING. RODOLFO GERARDO LOPEZ MUNIZ  
DIRECTOR GENERAL

LIC. ELENA HERNANDEZ BELGADO  
SUBDIRECTORA ADMINISTRATIVA

CP. LUIS ANTONIO TORRES RAMIREZ  
JEFE DEPTO. RECURSOS FINANCIEROS

**INSTITUTO TECNOLÓGICO SUPERIOR DE SAN PEDRO DE LAS COLONIAS**

**Balanza de Comprobación**

Del 01 de enero al 30 de junio de 2020

<b>CÓDIGO</b>	<b>CUENTA CONTABLE</b>	<b>SALDO INICIAL</b>	<b>CARGOS</b>	<b>ABONOS</b>	<b>SALDO FINAL</b>
<b>1</b>	<b>ACTIVO</b>	<b>34,114,268.63</b>	<b>70,920,080.54</b>	<b>61,980,520.63</b>	<b>43,053,828.54</b>
<b>1.1</b>	<b>ACTIVO CIRCULANTE</b>	<b>2,943,750.70</b>	<b>62,767,742.97</b>	<b>61,480,769.45</b>	<b>4,230,724.22</b>
<b>1.1.1</b>	<b>EFFECTIVO Y EQUIVALENTES</b>	<b>2,824,620.47</b>	<b>38,913,154.17</b>	<b>39,549,614.08</b>	<b>2,188,160.56</b>
1.1.1.1	EFFECTIVO	0.00	0.00	0.00	0.00
1.1.1.2	BANCOS/TESORERÍA	2,757,001.44	32,083,117.41	34,389,454.07	450,664.78
1.1.1.3	BANCOS/DEPENDENCIAS Y OTROS	0.00	0.00	0.00	0.00
1.1.1.4	INVERSIONES TEMPORALES (HASTA 3 MESES)	67,619.03	6,830,036.76	5,160,160.01	1,737,495.78
1.1.1.5	FONDOS CON AFECTACIÓN ESPECÍFICA	0.00	0.00	0.00	0.00
1.1.1.6	DEPÓSITOS DE FONDOS DE TERCEROS EN GARANTÍA Y/O ADMINISTRACIÓN	0.00	0.00	0.00	0.00
1.1.1.9	OTROS EFFECTIVOS Y EQUIVALENTES	0.00	0.00	0.00	0.00
<b>1.1.2</b>	<b>DERECHOS A RECIBIR EFFECTIVO O EQUIVALENTES</b>	<b>114,869.51</b>	<b>23,746,655.92</b>	<b>21,845,367.79</b>	<b>2,016,157.64</b>
1.1.2.1	INVERSIONES FINANCIERAS DE CORTO PLAZO	0.00	0.00	0.00	0.00
1.1.2.2	CUENTAS POR COBRAR A CORTO PLAZO	108,918.00	21,604,674.56	21,578,237.56	135,355.00
1.1.2.3	DEUDORES DIVERSOS POR COBRAR A CORTO PLAZO	1,625.92	259,815.36	258,610.23	2,831.05
1.1.2.4	INGRESOS POR RECUPERAR A CORTO PLAZO	1,077.59	8,520.00	8,520.00	1,077.59
1.1.2.5	DEUDORES POR ANTICIPOS DE LA TESORERÍA A CORTO PLAZO	0.00	1,873,646.00	0.00	1,873,646.00
1.1.2.6	PRÉSTAMOS OTORGADOS A CORTO PLAZO	0.00	0.00	0.00	0.00
1.1.2.9	OTROS DERECHOS A RECIBIR EFFECTIVO O EQUIVALENTES A CORTO PLAZO	3,248.00	0.00	0.00	3,248.00
<b>1.1.3</b>	<b>DERECHOS A RECIBIR BIENES O SERVICIOS</b>	<b>0.00</b>	<b>0.00</b>	<b>0.00</b>	<b>0.00</b>
1.1.3.1	ANTICIPO A PROVEEDORES POR ADQUISICIÓN DE BIENES Y PRESTACIÓN DE SERVICIOS A CORTO PLAZO	0.00	0.00	0.00	0.00
1.1.3.2	ANTICIPO A PROVEEDORES POR ADQUISICIÓN DE BIENES INMUEBLES Y MUEBLES A CORTO PLAZO	0.00	0.00	0.00	0.00
1.1.3.3	ANTICIPO A PROVEEDORES POR ADQUISICIÓN DE BIENES INTANGIBLES A CORTO PLAZO	0.00	0.00	0.00	0.00
1.1.3.4	ANTICIPO A CONTRATISTAS POR OBRAS PÚBLICAS A CORTO PLAZO	0.00	0.00	0.00	0.00
1.1.3.9	OTROS DERECHOS A RECIBIR BIENES O SERVICIOS A CORTO PLAZO	0.00	0.00	0.00	0.00
<b>1.1.4</b>	<b>INVENTARIOS</b>	<b>0.00</b>	<b>0.00</b>	<b>0.00</b>	<b>0.00</b>
1.1.4.1	INVENTARIO DE MERCANCÍAS PARA VENTA	0.00	0.00	0.00	0.00
1.1.4.2	INVENTARIO DE MERCANCÍAS TERMINADAS	0.00	0.00	0.00	0.00
1.1.4.3	INVENTARIO DE MERCANCÍAS EN PROCESO DE ELABORACIÓN	0.00	0.00	0.00	0.00
1.1.4.4	INVENTARIO DE MATERIAS PRIMAS, MATERIALES Y SUMINISTROS PARA PRODUCCIÓN	0.00	0.00	0.00	0.00
1.1.4.5	BIENES EN TRÁNSITO	0.00	0.00	0.00	0.00
<b>1.1.5</b>	<b>ALMACENES</b>	<b>4,260.72</b>	<b>107,932.88</b>	<b>85,787.58</b>	<b>26,406.02</b>
1.1.5.1	ALMACÉN DE MATERIALES Y SUMINISTROS DE CONSUMO	4,260.72	107,932.88	85,787.58	26,406.02
<b>1.1.6</b>	<b>ESTIMACIÓN POR PÉRDIDA O DETERIORO DE ACTIVOS CIRCULANTES</b>	<b>0.00</b>	<b>0.00</b>	<b>0.00</b>	<b>0.00</b>
1.1.6.1	ESTIMACIONES PARA CUENTAS INCOBRABLES POR DERECHOS A RECIBIR EFFECTIVO O EQUIVALENTES	0.00	0.00	0.00	0.00
1.1.6.2	ESTIMACIÓN POR DETERIORO DE INVENTARIOS	0.00	0.00	0.00	0.00
<b>1.1.9</b>	<b>OTROS ACTIVOS CIRCULANTES</b>	<b>0.00</b>	<b>0.00</b>	<b>0.00</b>	<b>0.00</b>
1.1.9.1	VALORES EN GARANTÍA	0.00	0.00	0.00	0.00
1.1.9.2	BIENES EN GARANTÍA (EXCLUYE DEPÓSITOS DE FONDOS)	0.00	0.00	0.00	0.00
1.1.9.3	BIENES DERIVADOS DE EMBARGOS, DECOMISOS, ASEGURAMIENTOS Y DACIÓN EN PAGO	0.00	0.00	0.00	0.00
1.1.9.4	ADQUISICIÓN CON FONDOS DE TERCEROS	0.00	0.00	0.00	0.00
<b>1.2</b>	<b>ACTIVO NO CIRCULANTE</b>	<b>31,170,517.93</b>	<b>8,152,337.57</b>	<b>499,751.18</b>	<b>38,823,104.32</b>

<b>1.2.1</b>	<b>INVERSIONES FINANCIERAS A LARGO PLAZO</b>	<b>0.00</b>	<b>0.00</b>	<b>0.00</b>	<b>0.00</b>
1.2.1.1	INVERSIONES A LARGO PLAZO	0.00	0.00	0.00	0.00
1.2.1.2	TÍTULOS Y VALORES A LARGO PLAZO	0.00	0.00	0.00	0.00
1.2.1.3	FIDEICOMISOS, MANDATOS Y CONTRATOS ANÁLOGOS	0.00	0.00	0.00	0.00
1.2.1.4	PARTICIPACIONES Y APORTACIONES DE CAPITAL	0.00	0.00	0.00	0.00
<b>1.2.2</b>	<b>DERECHOS A RECIBIR EFECTIVO O EQUIVALENTES A LARGO PLAZO</b>	<b>0.00</b>	<b>0.00</b>	<b>0.00</b>	<b>0.00</b>
1.2.2.1	DOCUMENTOS POR COBRAR A LARGO PLAZO	0.00	0.00	0.00	0.00
1.2.2.2	DEUDORES DIVERSOS A LARGO PLAZO	0.00	0.00	0.00	0.00
1.2.2.3	INGRESOS POR RECUPERAR A LARGO PLAZO	0.00	0.00	0.00	0.00
1.2.2.4	PRÉSTAMOS OTORGADOS A LARGO PLAZO	0.00	0.00	0.00	0.00
1.2.2.9	OTROS DERECHOS A RECIBIR EFECTIVO O EQUIVALENTES A LARGO PLAZO	0.00	0.00	0.00	0.00
<b>1.2.3</b>	<b>BIENES INMUEBLES, INFRAESTRUCTURA Y CONSTRUCCIONES EN PROCESO</b>	<b>24,905,749.61</b>	<b>7,385,804.95</b>	<b>0.00</b>	<b>32,291,554.56</b>
1.2.3.1	TERRENOS	22,776,506.00	0.00	0.00	22,776,506.00
1.2.3.2	VIVIENDAS	0.00	0.00	0.00	0.00
1.2.3.3	EDIFICIOS NO HABITACIONALES	1,362,064.49	7,385,804.95	0.00	8,747,869.44
1.2.3.4	INFRAESTRUCTURA	0.00	0.00	0.00	0.00
1.2.3.5	CONSTRUCCIONES EN PROCESO EN BIENES DE DOMINIO PÚBLICO	0.00	0.00	0.00	0.00
1.2.3.6	CONSTRUCCIONES EN PROCESO EN BIENES PROPIOS	0.00	0.00	0.00	0.00
1.2.3.9	OTROS BIENES INMUEBLES	767,179.12	0.00	0.00	767,179.12
<b>1.2.4</b>	<b>BIENES MUEBLES</b>	<b>15,901,525.45</b>	<b>233,281.24</b>	<b>468,333.74</b>	<b>15,666,472.95</b>
1.2.4.1	MOBILIARIO Y EQUIPO DE ADMINISTRACIÓN	3,786,093.08	145,973.63	141,848.15	3,790,218.56
1.2.4.2	MOBILIARIO Y EQUIPO EDUCACIONAL Y RECREATIVO	3,469,614.20	60,190.81	0.00	3,529,805.01
1.2.4.3	EQUIPO E INSTRUMENTAL MÉDICO Y DE LABORATORIO	1,116,810.95	0.00	0.00	1,116,810.95
1.2.4.4	VEHÍCULOS Y EQUIPO DE TRANSPORTE	3,771,651.84	5,999.00	311,590.00	3,466,060.84
1.2.4.5	EQUIPO DE DEFENSA Y SEGURIDAD	0.00	0.00	0.00	0.00
1.2.4.6	MAQUINARIA, OTROS EQUIPOS Y HERRAMIENTAS	3,757,355.38	21,117.80	14,895.59	3,763,577.59
1.2.4.7	COLECCIONES, OBRAS DE ARTE Y OBJETOS VALIOSOS	0.00	0.00	0.00	0.00
1.2.4.8	ACTIVOS BIOLÓGICOS	0.00	0.00	0.00	0.00
<b>1.2.5</b>	<b>ACTIVOS INTANGIBLES</b>	<b>295,286.84</b>	<b>83,355.28</b>	<b>31,417.44</b>	<b>347,224.68</b>
1.2.5.1	SOFTWARE	158,640.00	0.00	0.00	158,640.00
1.2.5.2	PATENTES, MARCAS Y DERECHOS	0.00	0.00	0.00	0.00
1.2.5.3	CONCESIONES Y FRANQUICIAS	0.00	0.00	0.00	0.00
1.2.5.4	LICENCIAS	136,646.84	83,355.28	31,417.44	188,584.68
1.2.5.9	OTROS ACTIVOS INTANGIBLES	0.00	0.00	0.00	0.00
<b>1.2.6</b>	<b>DEPRECIACIÓN, DETERIORO Y AMORTIZACIÓN ACUMULADA DE BIENES</b>	<b>9,953,401.66</b>	<b>449,896.10</b>	<b>0.00</b>	<b>9,503,505.56</b>
1.2.6.1	DEPRECIACIÓN ACUMULADA DE BIENES INMUEBLES	647,682.89	0.00	0.00	647,682.89
1.2.6.2	DEPRECIACIÓN ACUMULADA DE INFRAESTRUCTURA	0.00	0.00	0.00	0.00
1.2.6.3	DEPRECIACIÓN ACUMULADA DE BIENES MUEBLES	9,192,521.09	449,896.10	0.00	8,742,624.99
1.2.6.4	DETERIORO ACUMULADO DE ACTIVOS BIOLÓGICOS	0.00	0.00	0.00	0.00
1.2.6.5	AMORTIZACIÓN ACUMULADA DE ACTIVOS INTANGIBLES	113,197.68	0.00	0.00	113,197.68
<b>1.2.7</b>	<b>ACTIVOS DIFERIDOS</b>	<b>0.00</b>	<b>0.00</b>	<b>0.00</b>	<b>0.00</b>
1.2.7.1	ESTUDIOS, FORMULACIÓN Y EVALUACIÓN DE PROYECTOS	0.00	0.00	0.00	0.00
1.2.7.2	DERECHOS SOBRE BIENES EN RÉGIMEN DE ARRENDAMIENTO FINANCIERO	0.00	0.00	0.00	0.00
1.2.7.3	GASTOS PAGADOS POR ADELANTADO A LARGO PLAZO	0.00	0.00	0.00	0.00

1.2.7.4	ANTICIPOS A LARGO PLAZO	0.00	0.00	0.00	0.00
1.2.7.5	BENEFICIOS AL RETIRO DE EMPLEADOS PAGADOS POR ADELANTADO	0.00	0.00	0.00	0.00
1.2.7.9	OTROS ACTIVOS DIFERIDOS	0.00	0.00	0.00	0.00
<b>1.2.8</b>	<b>ESTIMACIÓN POR PÉRDIDA O DETERIORO DE ACTIVOS NO CIRCULANTES</b>	<b>0.00</b>	<b>0.00</b>	<b>0.00</b>	<b>0.00</b>
1.2.8.1	ESTIMACIONES POR PÉRDIDA DE CUENTAS INCOBRABLES DE DOCUMENTOS POR COBRAR A LARGO PLAZO	0.00	0.00	0.00	0.00
1.2.8.2	ESTIMACIONES POR PÉRDIDA DE CUENTAS INCOBRABLES DE DEUDORES DIVERSOS POR COBRAR A LARGO PLAZO	0.00	0.00	0.00	0.00
1.2.8.3	ESTIMACIONES POR PÉRDIDA DE CUENTAS INCOBRABLES DE INGRESOS POR COBRAR A LARGO PLAZO	0.00	0.00	0.00	0.00
1.2.8.4	ESTIMACIONES POR PÉRDIDA DE CUENTAS INCOBRABLES DE PRÉSTAMOS OTORGADOS A LARGO PLAZO	0.00	0.00	0.00	0.00
1.2.8.9	ESTIMACIONES POR PÉRDIDA DE OTRAS CUENTAS INCOBRABLES A LARGO PLAZO	0.00	0.00	0.00	0.00
<b>1.2.9</b>	<b>OTROS ACTIVOS NO CIRCULANTES</b>	<b>21,357.69</b>	<b>0.00</b>	<b>0.00</b>	<b>21,357.69</b>
1.2.9.1	BIENES EN CONCESIÓN	0.00	0.00	0.00	0.00
1.2.9.2	BIENES EN ARRENDAMIENTO FINANCIERO	0.00	0.00	0.00	0.00
1.2.9.3	BIENES EN COMODATO	21,357.69	0.00	0.00	21,357.69
<b>2</b>	<b>PASIVO</b>	<b>6,452,046.87</b>	<b>23,481,374.18</b>	<b>22,292,774.06</b>	<b>5,263,446.75</b>
<b>2.1</b>	<b>PASIVO CIRCULANTE</b>	<b>4,234,256.87</b>	<b>23,481,374.18</b>	<b>22,292,774.06</b>	<b>3,045,656.75</b>
<b>2.1.1</b>	<b>CUENTAS POR PAGAR A CORTO PLAZO</b>	<b>2,042,830.20</b>	<b>23,481,374.18</b>	<b>22,292,774.06</b>	<b>854,230.08</b>
2.1.1.1	SERVICIOS PERSONALES POR PAGAR A CORTO PLAZO	582,828.19	14,476,046.63	13,893,218.44	0.00
2.1.1.2	PROVEEDORES POR PAGAR A CORTO PLAZO	139,355.35	4,453,788.85	4,593,319.17	278,885.67
2.1.1.3	CONTRATISTAS POR OBRAS PÚBLICAS POR PAGAR A CORTO PLAZO	0.00	0.00	0.00	0.00
2.1.1.4	PARTICIPACIONES Y APORTACIONES POR PAGAR A CORTO PLAZO	0.00	0.00	0.00	0.00
2.1.1.5	TRANSFERENCIAS OTORGADAS POR PAGAR A CORTO PLAZO	0.00	196,368.70	196,368.70	0.00
2.1.1.6	INTERESES, COMISIONES Y OTROS GASTOS DE LA DEUDA PÚBLICA POR PAGAR A CORTO PLAZO	0.00	0.00	0.00	0.00
2.1.1.7	RETENCIONES Y CONTRIBUCIONES POR PAGAR A CORTO PLAZO	1,318,161.66	4,355,170.00	3,609,867.75	572,859.41
2.1.1.8	DEVOLUCIONES DE LA LEY DE INGRESOS POR PAGAR A CORTO PLAZO	0.00	0.00	0.00	0.00
2.1.1.9	OTRAS CUENTAS POR PAGAR A CORTO PLAZO	2,485.00	0.00	0.00	2,485.00
<b>2.1.2</b>	<b>DOCUMENTOS POR PAGAR A CORTO PLAZO</b>	<b>2,191,426.67</b>	<b>0.00</b>	<b>0.00</b>	<b>2,191,426.67</b>
2.1.2.1	DOCUMENTOS COMERCIALES POR PAGAR A CORTO PLAZO	0.00	0.00	0.00	0.00
2.1.2.2	DOCUMENTOS CON CONTRATISTAS POR OBRAS PÚBLICAS POR PAGAR A CORTO PLAZO	0.00	0.00	0.00	0.00
2.1.2.9	OTROS DOCUMENTOS POR PAGAR A CORTO PLAZO	2,191,426.67	0.00	0.00	2,191,426.67
<b>2.1.3</b>	<b>PORCIÓN A CORTO PLAZO DE LA DEUDA PÚBLICA A LARGO PLAZO</b>	<b>0.00</b>	<b>0.00</b>	<b>0.00</b>	<b>0.00</b>
2.1.3.1	PORCIÓN A CORTO PLAZO DE LA DEUDA PÚBLICA INTERNA	0.00	0.00	0.00	0.00
2.1.3.2	PORCIÓN A CORTO PLAZO DE LA DEUDA PÚBLICA EXTERNA	0.00	0.00	0.00	0.00
2.1.3.3	PORCIÓN A CORTO PLAZO DE ARRENDAMIENTO FINANCIERO	0.00	0.00	0.00	0.00
<b>2.1.4</b>	<b>TÍTULOS Y VALORES A CORTO PLAZO</b>	<b>0.00</b>	<b>0.00</b>	<b>0.00</b>	<b>0.00</b>
2.1.4.1	TÍTULOS Y VALORES DE LA DEUDA PÚBLICA INTERNA A CORTO PLAZO	0.00	0.00	0.00	0.00
2.1.4.2	TÍTULOS Y VALORES DE LA DEUDA PÚBLICA EXTERNA A CORTO PLAZO	0.00	0.00	0.00	0.00
<b>2.1.5</b>	<b>PASIVOS DIFERIDOS A CORTO PLAZO</b>	<b>0.00</b>	<b>0.00</b>	<b>0.00</b>	<b>0.00</b>
2.1.5.1	INGRESOS COBRADOS POR ADELANTADO A CORTO PLAZO	0.00	0.00	0.00	0.00
2.1.5.2	INTERESES COBRADOS POR ADELANTADO A CORTO PLAZO	0.00	0.00	0.00	0.00
2.1.5.9	OTROS PASIVOS DIFERIDOS A CORTO PLAZO	0.00	0.00	0.00	0.00
<b>2.1.6</b>	<b>FONDOS Y BIENES DE TERCEROS EN GARANTÍA Y/O ADMINISTRACIÓN A CORTO PLAZO</b>	<b>0.00</b>	<b>0.00</b>	<b>0.00</b>	<b>0.00</b>
2.1.6.1	FONDOS EN GARANTÍA A CORTO PLAZO	0.00	0.00	0.00	0.00
2.1.6.2	FONDOS EN ADMINISTRACIÓN A CORTO PLAZO	0.00	0.00	0.00	0.00
2.1.6.3	FONDOS CONTINGENTES A CORTO PLAZO	0.00	0.00	0.00	0.00

2.1.6.4	FONDOS DE FIDEICOMISOS, MANDATOS Y CONTRATOS ANÁLOGOS A CORTO PLAZO	0.00	0.00	0.00	0.00
2.1.6.5	OTROS FONDOS DE TERCEROS EN GARANTÍA Y/O ADMINISTRACIÓN A CORTO PLAZO	0.00	0.00	0.00	0.00
2.1.6.6	VALORES Y BIENES EN GARANTÍA A CORTO PLAZO	0.00	0.00	0.00	0.00
<b>2.1.7</b>	<b>PROVISIONES A CORTO PLAZO</b>	<b>0.00</b>	<b>0.00</b>	<b>0.00</b>	<b>0.00</b>
2.1.7.1	PROVISIÓN PARA DEMANDAS Y JUICIOS A CORTO PLAZO	0.00	0.00	0.00	0.00
2.1.7.2	PROVISIÓN PARA CONTINGENCIAS A CORTO PLAZO	0.00	0.00	0.00	0.00
2.1.7.9	OTRAS PROVISIONES A CORTO PLAZO	0.00	0.00	0.00	0.00
<b>2.1.9</b>	<b>OTROS PASIVOS A CORTO PLAZO</b>	<b>0.00</b>	<b>0.00</b>	<b>0.00</b>	<b>0.00</b>
2.1.9.1	INGRESOS POR CLASIFICAR	0.00	0.00	0.00	0.00
2.1.9.2	RECAUDACIÓN POR PARTICIPAR	0.00	0.00	0.00	0.00
2.1.9.9	OTROS PASIVOS CIRCULANTES	0.00	0.00	0.00	0.00
<b>2.2</b>	<b>PASIVO NO CIRCULANTE</b>	<b>2,217,790.00</b>	<b>0.00</b>	<b>0.00</b>	<b>2,217,790.00</b>
<b>2.2.1</b>	<b>CUENTAS POR PAGAR A LARGO PLAZO</b>	<b>0.00</b>	<b>0.00</b>	<b>0.00</b>	<b>0.00</b>
2.2.1.1	PROVEEDORES POR PAGAR A LARGO PLAZO	0.00	0.00	0.00	0.00
2.2.1.2	CONTRATISTAS POR OBRAS PÚBLICAS POR PAGAR A LARGO PLAZO	0.00	0.00	0.00	0.00
<b>2.2.2</b>	<b>DOCUMENTOS POR PAGAR A LARGO PLAZO</b>	<b>0.00</b>	<b>0.00</b>	<b>0.00</b>	<b>0.00</b>
2.2.2.1	DOCUMENTOS COMERCIALES POR PAGAR A LARGO PLAZO	0.00	0.00	0.00	0.00
2.2.2.2	DOCUMENTOS CON CONTRATISTAS POR OBRAS PÚBLICAS POR PAGAR A LARGO PLAZO	0.00	0.00	0.00	0.00
2.2.2.9	OTROS DOCUMENTOS POR PAGAR A LARGO PLAZO	0.00	0.00	0.00	0.00
<b>2.2.3</b>	<b>DEUDA PÚBLICA A LARGO PLAZO</b>	<b>0.00</b>	<b>0.00</b>	<b>0.00</b>	<b>0.00</b>
2.2.3.1	TÍTULOS Y VALORES DE LA DEUDA PÚBLICA INTERNA A LARGO PLAZO	0.00	0.00	0.00	0.00
2.2.3.2	TÍTULOS Y VALORES DE LA DEUDA PÚBLICA EXTERNA A LARGO PLAZO	0.00	0.00	0.00	0.00
2.2.3.3	PRÉSTAMOS DE LA DEUDA PÚBLICA INTERNA POR PAGAR A LARGO PLAZO	0.00	0.00	0.00	0.00
2.2.3.4	PRÉSTAMOS DE LA DEUDA PÚBLICA EXTERNA POR PAGAR A LARGO PLAZO	0.00	0.00	0.00	0.00
2.2.3.5	ARRENDAMIENTO FINANCIERO POR PAGAR A LARGO PLAZO	0.00	0.00	0.00	0.00
<b>2.2.4</b>	<b>PASIVOS DIFERIDOS A LARGO PLAZO</b>	<b>0.00</b>	<b>0.00</b>	<b>0.00</b>	<b>0.00</b>
2.2.4.1	CRÉDITOS DIFERIDOS A LARGO PLAZO	0.00	0.00	0.00	0.00
2.2.4.2	INTERESES COBRADOS POR ADELANTADO A LARGO PLAZO	0.00	0.00	0.00	0.00
2.2.4.9	OTROS PASIVOS DIFERIDOS A LARGO PLAZO	0.00	0.00	0.00	0.00
<b>2.2.5</b>	<b>FONDOS Y BIENES DE TERCEROS EN GARANTÍA Y/O ADMINISTRACIÓN A LARGO PLAZO</b>	<b>0.00</b>	<b>0.00</b>	<b>0.00</b>	<b>0.00</b>
2.2.5.1	FONDOS EN GARANTÍA A LARGO PLAZO	0.00	0.00	0.00	0.00
2.2.5.2	FONDOS EN ADMINISTRACIÓN A LARGO PLAZO	0.00	0.00	0.00	0.00
2.2.5.3	FONDOS CONTINGENTES A LARGO PLAZO	0.00	0.00	0.00	0.00
2.2.5.4	FONDOS DE FIDEICOMISOS, MANDATOS Y CONTRATOS ANÁLOGOS A LARGO PLAZO	0.00	0.00	0.00	0.00
2.2.5.5	OTROS FONDOS DE TERCEROS EN GARANTÍA Y/O ADMINISTRACIÓN A LARGO PLAZO	0.00	0.00	0.00	0.00
2.2.5.6	VALORES Y BIENES EN GARANTÍA A LARGO PLAZO	0.00	0.00	0.00	0.00
<b>2.2.6</b>	<b>PROVISIONES A LARGO PLAZO</b>	<b>2,217,790.00</b>	<b>0.00</b>	<b>0.00</b>	<b>2,217,790.00</b>
2.2.6.1	PROVISIÓN PARA DEMANDAS Y JUICIOS A LARGO PLAZO	0.00	0.00	0.00	0.00
2.2.6.2	PROVISIÓN PARA PENSIONES A LARGO PLAZO	0.00	0.00	0.00	0.00
2.2.6.3	PROVISIÓN PARA CONTINGENCIAS A LARGO PLAZO	0.00	0.00	0.00	0.00
2.2.6.9	OTRAS PROVISIONES A LARGO PLAZO	2,217,790.00	0.00	0.00	2,217,790.00
<b>3</b>	<b>HACIENDA PÚBLICA/ PATRIMONIO</b>	<b>27,662,221.76</b>	<b>186,174.98</b>	<b>7,385,804.95</b>	<b>34,861,851.73</b>
<b>3.1</b>	<b>HACIENDA PÚBLICA/PATRIMONIO CONTRIBUIDO</b>	<b>29,715,129.78</b>	<b>0.00</b>	<b>0.00</b>	<b>29,715,129.78</b>
<b>3.1.1</b>	<b>APORTACIONES</b>	<b>29,715,129.78</b>	<b>0.00</b>	<b>0.00</b>	<b>29,715,129.78</b>

3.1.2	DONACIONES DE CAPITAL	0.00	0.00	0.00	0.00
3.1.3	ACTUALIZACIÓN DE LA HACIENDA PÚBLICA/PATRIMONIO	0.00	0.00	0.00	0.00
3.2	HACIENDA PUBLICA /PATRIMONIO GENERADO	-2,052,908.02	186,174.98	7,385,804.95	5,146,721.95
3.2.1	RESULTADOS DEL EJERCICIO (AHORRO/ DESAHORRO)	0.00	186,174.98	0.00	-186,174.98
3.2.2	RESULTADOS DE EJERCICIOS ANTERIORES	-1,631,537.82	0.00	0.00	-1,631,537.82
3.2.3	REVALÚOS	0.00	0.00	7,385,804.95	7,385,804.95
3.2.3.1	REVALÚO DE BIENES INMUEBLES	0.00	0.00	7,385,804.95	7,385,804.95
3.2.3.2	REVALÚO DE BIENES MUEBLES	0.00	0.00	0.00	0.00
3.2.3.3	REVALÚO DE BIENES INTANGIBLES	0.00	0.00	0.00	0.00
3.2.3.9	OTROS REVALÚOS	0.00	0.00	0.00	0.00
3.2.4	RESERVAS	0.00	0.00	0.00	0.00
3.2.4.1	RESERVAS DE PATRIMONIO	0.00	0.00	0.00	0.00
3.2.4.2	RESERVAS TERRITORIALES	0.00	0.00	0.00	0.00
3.2.4.3	RESERVAS POR CONTINGENCIAS	0.00	0.00	0.00	0.00
3.2.5	RECTIFICACIONES DE RESULTADOS DE EJERCICIOS ANTERIORES	-421,370.20	0.00	0.00	-421,370.20
3.2.5.1	CAMBIOS EN POLÍTICAS CONTABLES	0.00	0.00	0.00	0.00
3.2.5.2	CAMBIOS POR ERRORES CONTABLES	-421,370.20	0.00	0.00	-421,370.20
3.3	EXCESO O INSUFICIENCIA EN LA ACTUALIZACION DE LA HACIENDA PUBLICA/PATRIMONIO	0.00	0.00	0.00	0.00
3.3.1	RESULTADO POR POSICIÓN MONETARIA	0.00	0.00	0.00	0.00
3.3.2	RESULTADO POR TENENCIA DE ACTIVOS NO MONETARIOS	0.00	0.00	0.00	0.00
4	INGRESOS Y OTROS BENEFICIOS	0.00	0.00	21,313,204.56	21,313,204.56
4.1	INGRESOS DE GESTIÓN	0.00	0.00	2,665,727.01	2,665,727.01
4.1.1	IMPUESTOS	0.00	0.00	0.00	0.00
4.1.1.1	IMPUESTOS SOBRE LOS INGRESOS	0.00	0.00	0.00	0.00
4.1.1.2	IMPUESTOS SOBRE EL PATRIMONIO	0.00	0.00	0.00	0.00
4.1.1.3	IMPUESTOS SOBRE LA PRODUCCIÓN, EL CONSUMO Y LAS TRANSACCIONES	0.00	0.00	0.00	0.00
4.1.1.4	IMPUESTOS AL COMERCIO EXTERIOR	0.00	0.00	0.00	0.00
4.1.1.5	IMPUESTOS SOBRE NÓMINAS Y ASIMILABLES	0.00	0.00	0.00	0.00
4.1.1.6	IMPUESTOS ECOLÓGICOS	0.00	0.00	0.00	0.00
4.1.1.7	ACCESORIOS DE IMPUESTOS	0.00	0.00	0.00	0.00
4.1.1.8	IMPUESTOS NO COMPRENDIDOS EN LA LEY DE INGRESOS VIGENTES, CAUSADOS EN EJERCICIOS FISCALES ANTERIORES PENDIENTES DE LIQUIDACIÓN O PAGO	0.00	0.00	0.00	0.00
4.1.1.9	OTROS IMPUESTOS	0.00	0.00	0.00	0.00
4.1.2	CUOTAS Y APORTACIONES DE SEGURIDAD SOCIAL	0.00	0.00	0.00	0.00
4.1.2.1	APORTACIONES PARA FONDOS DE VIVIENDA	0.00	0.00	0.00	0.00
4.1.2.2	CUOTAS PARA LA SEGURIDAD SOCIAL	0.00	0.00	0.00	0.00
4.1.2.3	CUOTAS DE AHORRO PARA EL RETIRO	0.00	0.00	0.00	0.00
4.1.2.4	ACCESORIOS DE CUOTAS Y APORTACIONES DE SEGURIDAD SOCIAL	0.00	0.00	0.00	0.00
4.1.2.9	OTRAS CUOTAS Y APORTACIONES PARA LA SEGURIDAD SOCIAL	0.00	0.00	0.00	0.00
4.1.3	CONTRIBUCIONES DE MEJORAS	0.00	0.00	0.00	0.00
4.1.3.1	CONTRIBUCIONES DE MEJORAS POR OBRAS PÚBLICAS	0.00	0.00	0.00	0.00
4.1.3.2	CONTRIBUCIONES DE MEJORAS NO COMPRENDIDAS EN LA LEY DE INGRESOS VIGENTE, CAUSADAS EN EJERCICIOS FISCALES ANTERIORES PENDIENTES DE LIQUIDACIÓN O PAGO	0.00	0.00	0.00	0.00
4.1.4	DERECHOS	0.00	0.00	0.00	0.00
4.1.4.1	DERECHOS POR EL USO, GOCE, APROVECHAMIENTO O EXPLOTACIÓN DE BIENES DE DOMINIO PÚBLICO	0.00	0.00	0.00	0.00
4.1.4.2	DERECHOS A LOS HIDROCARBUROS (DEROGADA)	0.00	0.00	0.00	0.00

4.1.4.3	DERECHOS POR PRESTACIÓN DE SERVICIOS	0.00	0.00	0.00	0.00
4.1.4.4	ACCESORIOS DE DERECHOS	0.00	0.00	0.00	0.00
4.1.4.5	DERECHOS NO COMPRENDIDOS EN LA LEY DE INGRESOS VIGENTE, CAUSADOS EN EJERCICIOS FISCALES ANTERIORES PENDIENTES DE LIQUIDACIÓN O PAGO	0.00	0.00	0.00	0.00
4.1.4.9	OTROS DERECHOS	0.00	0.00	0.00	0.00
<b>4.1.5</b>	<b>PRODUCTOS</b>	<b>0.00</b>	<b>0.00</b>	<b>0.00</b>	<b>0.00</b>
4.1.5.1	PRODUCTOS	0.00	0.00	0.00	0.00
4.1.5.2	ENAJENACIÓN DE BIENES MUEBLES NO SUJETOS A SER INVENTARIADOS (DEROGADA)	0.00	0.00	0.00	0.00
4.1.5.3	ACCESORIOS DE PRODUCTOS (DEROGADA)	0.00	0.00	0.00	0.00
4.1.5.4	PRODUCTOS NO COMPRENDIDOS EN LA LEY DE INGRESOS VIGENTE, CAUSADOS EN EJERCICIOS FISCALES ANTERIORES PENDIENTES DE LIQUIDACIÓN O PAGO	0.00	0.00	0.00	0.00
4.1.5.9	OTROS PRODUCTOS QUE GENERAN INGRESOS CORRIENTES (DEROGADA)	0.00	0.00	0.00	0.00
<b>4.1.6</b>	<b>APROVECHAMIENTOS</b>	<b>0.00</b>	<b>0.00</b>	<b>8,520.00</b>	<b>8,520.00</b>
4.1.6.1	INCENTIVOS DERIVADOS DE LA COLABORACIÓN FISCAL (DEROGADA)	0.00	0.00	0.00	0.00
4.1.6.2	MULTAS	0.00	0.00	0.00	0.00
4.1.6.3	INDEMNIZACIONES	0.00	0.00	0.00	0.00
4.1.6.4	REINTEGROS	0.00	0.00	0.00	0.00
4.1.6.5	APROVECHAMIENTOS PROVENIENTES DE OBRAS PÚBLICAS	0.00	0.00	0.00	0.00
4.1.6.6	APROVECHAMIENTOS NO COMPRENDIDOS EN LA LEY DE INGRESOS VIGENTE, CAUSADOS EN EJERCICIOS FISCALES ANTERIORES PENDIENTES DE LIQUIDACIÓN O PAGO	0.00	0.00	0.00	0.00
4.1.6.7	APROVECHAMIENTOS POR APORTACIONES Y COOPERACIONES (DEROGADA)	0.00	0.00	0.00	0.00
4.1.6.8	ACCESORIOS DE APROVECHAMIENTOS	0.00	0.00	0.00	0.00
4.1.6.9	OTROS APROVECHAMIENTOS	0.00	0.00	8,520.00	8,520.00
<b>4.1.7</b>	<b>INGRESOS POR VENTA DE BIENES Y PRESTACIÓN DE SERVICIOS</b>	<b>0.00</b>	<b>0.00</b>	<b>2,657,207.01</b>	<b>2,657,207.01</b>
4.1.7.1	INGRESOS POR VENTA DE BIENES Y PRESTACIÓN DE SERVICIOS DE INSTITUCIONES PÚBLICAS DE SEGURIDAD SOCIAL	0.00	0.00	0.00	0.00
4.1.7.2	INGRESOS POR VENTA DE BIENES Y PRESTACIÓN DE SERVICIOS DE EMPRESAS PRODUCTIVAS DEL ESTADO	0.00	0.00	0.00	0.00
4.1.7.3	INGRESOS POR VENTA DE BIENES Y PRESTACIÓN DE SERVICIOS DE ENTIDADES PARAESTATALES Y FIDEICOMISOS NO E	0.00	0.00	2,657,207.01	2,657,207.01
4.1.7.4	INGRESOS POR VENTA DE BIENES Y PRESTACIÓN DE SERVICIOS DE ENTIDADES PARAESTATALES EMPRESARIALES NO F	0.00	0.00	0.00	0.00
4.1.7.5	INGRESOS POR VENTA DE BIENES Y PRESTACIÓN DE SERVICIOS DE ENTIDADES PARAESTATALES EMPRESARIALES FINA	0.00	0.00	0.00	0.00
4.1.7.6	INGRESOS POR VENTA DE BIENES Y PRESTACIÓN DE SERVICIOS DE ENTIDADES PARAESTATALES EMPRESARIALES FINA	0.00	0.00	0.00	0.00
4.1.7.7	INGRESOS POR VENTA DE BIENES Y PRESTACIÓN DE SERVICIOS DE FIDEICOMISOS FINANCIEROS PÚBLICOS CON PARTIC	0.00	0.00	0.00	0.00
4.1.7.8	INGRESOS POR VENTA DE BIENES Y PRESTACIÓN DE SERVICIOS DE LOS PODERES LEGISLATIVO Y JUDICIAL, Y DE LOS Ó	0.00	0.00	0.00	0.00
<b>4.1.9</b>	<b>INGRESOS NO COMPRENDIDOS EN LAS FRACCIONES DE LA LEY DE INGRESOS CAUSADOS EN EJERCICIOS FISCALES AN</b>	<b>0.00</b>	<b>0.00</b>	<b>0.00</b>	<b>0.00</b>
4.1.9.1	IMPUESTOS NO COMPRENDIDOS EN LAS FRACCIONES DE LA LEY DE INGRESOS CAUSADOS EN EJERCICIOS FISCALES AN	0.00	0.00	0.00	0.00
4.1.9.2	CONTRIBUCIONES DE MEJORAS, DERECHOS, PRODUCTOS Y APROVECHAMIENTOS NO COMPRENDIDOS EN LAS FRACCIO	0.00	0.00	0.00	0.00
<b>4.2</b>	<b>PARTICIPACIONES, APORTACIONES, CONVENIOS, INCENTIVOS DERIVADOS DE LA COLABORACIÓN FISCAL, FONDOS DISTINTOS DE APORTACIONES, TRANSFERENCIAS, ASIGNACIONES, SUBSIDIOS Y SUBVENCIONES, Y PENSIONES Y JUBILACIONES</b>	<b>0.00</b>	<b>0.00</b>	<b>18,610,516.00</b>	<b>18,610,516.00</b>
<b>4.2.1</b>	<b>PARTICIPACIONES, APORTACIONES, CONVENIOS, INCENTIVOS DERIVADOS DE LA COLABORACIÓN FISCAL Y FONDOS DISTINTOS DE APORTACIONES</b>	<b>0.00</b>	<b>0.00</b>	<b>18,610,516.00</b>	<b>18,610,516.00</b>
4.2.1.1	PARTICIPACIONES	0.00	0.00	0.00	0.00
4.2.1.2	APORTACIONES	0.00	0.00	0.00	0.00
4.2.1.3	CONVENIOS	0.00	0.00	18,610,516.00	18,610,516.00
4.2.1.4	INCENTIVOS DERIVADOS DE LA COLABORACIÓN FISCAL	0.00	0.00	0.00	0.00
4.2.1.5	FONDOS DISTINTOS DE APORTACIONES	0.00	0.00	0.00	0.00
<b>4.2.2</b>	<b>TRANSFERENCIAS, ASIGNACIONES, SUBSIDIOS Y SUBVENCIONES, Y PENSIONES Y JUBILACIONES</b>	<b>0.00</b>	<b>0.00</b>	<b>0.00</b>	<b>0.00</b>
4.2.2.1	TRANSFERENCIAS Y ASIGNACIONES	0.00	0.00	0.00	0.00
4.2.2.2	TRANSFERENCIAS DEL SECTOR PÚBLICO (DEROGADA)	0.00	0.00	0.00	0.00
4.2.2.3	SUBSIDIOS Y SUBVENCIONES	0.00	0.00	0.00	0.00



4.2.2.4	AYUDAS SOCIALES (DEROGADA)	0.00	0.00	0.00	0.00
4.2.2.5	PENSIONES Y JUBILACIONES	0.00	0.00	0.00	0.00
4.2.2.6	TRANSFERENCIAS DEL EXTERIOR (DEROGADA)	0.00	0.00	0.00	0.00
4.2.2.7	TRANSFERENCIAS DEL FONDO MEXICANO DEL PETRÓLEO PARA LA ESTABILIZACIÓN Y EL DESARROLLO	0.00	0.00	0.00	0.00
<b>4.3</b>	<b>OTROS INGRESOS Y BENEFICIOS</b>	<b>0.00</b>	<b>0.00</b>	<b>36,961.55</b>	<b>36,961.55</b>
<b>4.3.1</b>	<b>INGRESOS FINANCIEROS</b>	<b>0.00</b>	<b>0.00</b>	<b>172.03</b>	<b>172.03</b>
4.3.1.1	INTERESES GANADOS DE TÍTULOS, VALORES Y DEMÁS INSTRUMENTOS FINANCIEROS	0.00	0.00	172.03	172.03
4.3.1.9	OTROS INGRESOS FINANCIEROS	0.00	0.00	0.00	0.00
<b>4.3.2</b>	<b>INCREMENTO POR VARIACIÓN DE INVENTARIOS</b>	<b>0.00</b>	<b>0.00</b>	<b>0.00</b>	<b>0.00</b>
4.3.2.1	INCREMENTO POR VARIACIÓN DE INVENTARIOS DE MERCANCÍAS PARA VENTA	0.00	0.00	0.00	0.00
4.3.2.2	INCREMENTO POR VARIACIÓN DE INVENTARIOS DE MERCANCÍAS TERMINADAS	0.00	0.00	0.00	0.00
4.3.2.3	INCREMENTO POR VARIACIÓN DE INVENTARIOS DE MERCANCÍAS EN PROCESO DE ELABORACIÓN	0.00	0.00	0.00	0.00
4.3.2.4	INCREMENTO POR VARIACIÓN DE INVENTARIOS DE MATERIAS PRIMAS, MATERIALES Y SUMINISTROS PARA PRODUCCIÓN	0.00	0.00	0.00	0.00
4.3.2.5	INCREMENTO POR VARIACIÓN DE ALMACÉN DE MATERIAS PRIMAS, MATERIALES Y SUMINISTROS DE CONSUMO	0.00	0.00	0.00	0.00
<b>4.3.3</b>	<b>DISMINUCIÓN DEL EXCESO DE ESTIMACIONES POR PÉRDIDA O DETERIORO U OBSOLESCENCIA</b>	<b>0.00</b>	<b>0.00</b>	<b>0.00</b>	<b>0.00</b>
4.3.3.1	DISMINUCIÓN DEL EXCESO DE ESTIMACIONES POR PÉRDIDA O DETERIORO U OBSOLESCENCIA	0.00	0.00	0.00	0.00
<b>4.3.4</b>	<b>DISMINUCIÓN DEL EXCESO DE PROVISIONES</b>	<b>0.00</b>	<b>0.00</b>	<b>0.00</b>	<b>0.00</b>
4.3.4.1	DISMINUCIÓN DEL EXCESO DE PROVISIONES	0.00	0.00	0.00	0.00
<b>4.3.9</b>	<b>OTROS INGRESOS Y BENEFICIOS VARIOS</b>	<b>0.00</b>	<b>0.00</b>	<b>36,789.52</b>	<b>36,789.52</b>
4.3.9.1	OTROS INGRESOS DE EJERCICIOS ANTERIORES (DEROGADA)	0.00	0.00	0.00	0.00
4.3.9.2	BONIFICACIONES Y DESCUENTOS OBTENIDOS	0.00	0.00	0.00	0.00
4.3.9.3	DIFERENCIAS POR TIPO DE CAMBIO A FAVOR	0.00	0.00	0.00	0.00
4.3.9.4	DIFERENCIAS DE COTIZACIONES A FAVOR EN VALORES NEGOCIABLES	0.00	0.00	0.00	0.00
4.3.9.5	RESULTADO POR POSICIÓN MONETARIA	0.00	0.00	0.00	0.00
4.3.9.6	UTILIDADES POR PARTICIPACIÓN PATRIMONIAL	0.00	0.00	0.00	0.00
4.3.9.7	DIFERENCIAS POR REESTRUCTURACIÓN DE DEUDA PÚBLICA A FAVOR	0.00	0.00	0.00	0.00
4.3.9.9	OTROS INGRESOS Y BENEFICIOS VARIOS	0.00	0.00	36,789.52	36,789.52
<b>5</b>	<b>GASTOS Y OTRAS PERDIDAS</b>	<b>0.00</b>	<b>18,384,674.50</b>	<b>0.00</b>	<b>18,384,674.50</b>
<b>5.1</b>	<b>GASTOS DE FUNCIONAMIENTO</b>	<b>0.00</b>	<b>18,384,674.50</b>	<b>0.00</b>	<b>18,384,674.50</b>
<b>5.1.1</b>	<b>SERVICIOS PERSONALES</b>	<b>0.00</b>	<b>13,893,218.44</b>	<b>0.00</b>	<b>13,893,218.44</b>
5.1.1.1	REMUNERACIONES AL PERSONAL DE CARÁCTER PERMANENTE	0.00	9,398,795.40	0.00	9,398,795.40
5.1.1.2	REMUNERACIONES AL PERSONAL DE CARÁCTER TRANSITORIO	0.00	41,094.96	0.00	41,094.96
5.1.1.3	REMUNERACIONES ADICIONALES Y ESPECIALES	0.00	1,802,966.00	0.00	1,802,966.00
5.1.1.4	SEGURIDAD SOCIAL	0.00	1,685,727.27	0.00	1,685,727.27
5.1.1.5	OTRAS PRESTACIONES SOCIALES Y ECONÓMICAS	0.00	964,634.81	0.00	964,634.81
5.1.1.6	PAGO DE ESTÍMULOS A SERVIDORES PÚBLICOS	0.00	0.00	0.00	0.00
<b>5.1.2</b>	<b>MATERIALES Y SUMINISTROS</b>	<b>0.00</b>	<b>1,546,739.44</b>	<b>0.00</b>	<b>1,546,739.44</b>
5.1.2.1	MATERIALES DE ADMINISTRACIÓN, EMISIÓN DE DOCUMENTOS Y ARTÍCULOS OFICIALES	0.00	370,607.23	0.00	370,607.23
5.1.2.2	ALIMENTOS Y UTENSILIOS	0.00	13,126.76	0.00	13,126.76
5.1.2.3	MATERIAS PRIMAS Y MATERIALES DE PRODUCCIÓN Y COMERCIALIZACIÓN	0.00	2,635.09	0.00	2,635.09
5.1.2.4	MATERIALES Y ARTÍCULOS DE CONSTRUCCIÓN Y DE REPARACIÓN	0.00	404,221.84	0.00	404,221.84
5.1.2.5	PRODUCTOS QUÍMICOS, FARMACÉUTICOS Y DE LABORATORIO	0.00	69,238.06	0.00	69,238.06
5.1.2.6	COMBUSTIBLES, LUBRICANTES Y ADITIVOS	0.00	288,815.97	0.00	288,815.97
5.1.2.7	VESTUARIO, BLANCOS, PRENDAS DE PROTECCIÓN Y ARTÍCULOS DEPORTIVOS	0.00	223,973.64	0.00	223,973.64
5.1.2.8	MATERIALES Y SUMINISTROS PARA SEGURIDAD	0.00	13,804.00	0.00	13,804.00

5.1.2.9	HERRAMIENTAS, REFACCIONES Y ACCESORIOS MENORES	0.00	160,316.85	0.00	160,316.85
<b>5.1.3</b>	<b>SERVICIOS GENERALES</b>	<b>0.00</b>	<b>2,698,492.84</b>	<b>0.00</b>	<b>2,698,492.84</b>
5.1.3.1	SERVICIOS BÁSICOS	0.00	322,312.40	0.00	322,312.40
5.1.3.2	SERVICIOS DE ARRENDAMIENTO	0.00	116,522.00	0.00	116,522.00
5.1.3.3	SERVICIOS PROFESIONALES, CIENTÍFICOS Y TÉCNICOS Y OTROS SERVICIOS	0.00	616,404.73	0.00	616,404.73
5.1.3.4	SERVICIOS FINANCIEROS, BANCARIOS Y COMERCIALES	0.00	32,980.97	0.00	32,980.97
5.1.3.5	SERVICIOS DE INSTALACIÓN, REPARACIÓN, MANTENIMIENTO Y CONSERVACIÓN	0.00	653,431.69	0.00	653,431.69
5.1.3.6	SERVICIOS DE COMUNICACIÓN SOCIAL Y PUBLICIDAD	0.00	252,216.40	0.00	252,216.40
5.1.3.7	SERVICIOS DE TRASLADO Y VIÁTICOS	0.00	188,836.20	0.00	188,836.20
5.1.3.8	SERVICIOS OFICIALES	0.00	300,611.45	0.00	300,611.45
5.1.3.9	OTROS SERVICIOS GENERALES	0.00	215,177.00	0.00	215,177.00
<b>5.2</b>	<b>TRANSFERENCIAS, ASIGNACIONES, SUBSIDIOS Y OTRAS AYUDAS</b>	<b>0.00</b>	<b>196,368.70</b>	<b>0.00</b>	<b>196,368.70</b>
<b>5.2.1</b>	<b>TRANSFERENCIAS INTERNAS Y ASIGNACIONES AL SECTOR PÚBLICO</b>	<b>0.00</b>	<b>0.00</b>	<b>0.00</b>	<b>0.00</b>
5.2.1.1	ASIGNACIONES AL SECTOR PÚBLICO	0.00	0.00	0.00	0.00
5.2.1.2	TRANSFERENCIAS INTERNAS AL SECTOR PÚBLICO	0.00	0.00	0.00	0.00
<b>5.2.2</b>	<b>TRANSFERENCIAS AL RESTO DEL SECTOR PÚBLICO</b>	<b>0.00</b>	<b>0.00</b>	<b>0.00</b>	<b>0.00</b>
5.2.2.1	TRANSFERENCIAS A ENTIDADES PARAESTATALES	0.00	0.00	0.00	0.00
5.2.2.2	TRANSFERENCIAS A ENTIDADES FEDERATIVAS Y MUNICIPIOS	0.00	0.00	0.00	0.00
<b>5.2.3</b>	<b>SUBSIDIOS Y SUBVENCIONES</b>	<b>0.00</b>	<b>0.00</b>	<b>0.00</b>	<b>0.00</b>
5.2.3.1	SUBSIDIOS	0.00	0.00	0.00	0.00
5.2.3.2	SUBVENCIONES	0.00	0.00	0.00	0.00
<b>5.2.4</b>	<b>AYUDAS SOCIALES</b>	<b>0.00</b>	<b>196,368.70</b>	<b>0.00</b>	<b>196,368.70</b>
5.2.4.1	AYUDAS SOCIALES A PERSONAS	0.00	196,368.70	0.00	196,368.70
5.2.4.2	BECAS	0.00	0.00	0.00	0.00
5.2.4.3	AYUDAS SOCIALES A INSTITUCIONES	0.00	0.00	0.00	0.00
5.2.4.4	AYUDAS SOCIALES POR DESASTRES NATURALES Y OTROS SINIESTROS	0.00	0.00	0.00	0.00
<b>5.2.5</b>	<b>PENSIONES Y JUBILACIONES</b>	<b>0.00</b>	<b>0.00</b>	<b>0.00</b>	<b>0.00</b>
5.2.5.1	PENSIONES	0.00	0.00	0.00	0.00
5.2.5.2	JUBILACIONES	0.00	0.00	0.00	0.00
5.2.5.9	OTRAS PENSIONES Y JUBILACIONES	0.00	0.00	0.00	0.00
<b>5.2.6</b>	<b>TRANSFERENCIAS A FIDEICOMISOS, MANDATOS Y CONTRATOS ANÁLOGOS</b>	<b>0.00</b>	<b>0.00</b>	<b>0.00</b>	<b>0.00</b>
5.2.6.1	TRANSFERENCIAS A FIDEICOMISOS, MANDATOS Y CONTRATOS ANÁLOGOS AL GOBIERNO	0.00	0.00	0.00	0.00
5.2.6.2	TRANSFERENCIAS A FIDEICOMISOS, MANDATOS Y CONTRATOS ANÁLOGOS A ENTIDADES PARAESTATALES	0.00	0.00	0.00	0.00
<b>5.2.7</b>	<b>TRANSFERENCIAS A LA SEGURIDAD SOCIAL</b>	<b>0.00</b>	<b>0.00</b>	<b>0.00</b>	<b>0.00</b>
5.2.7.1	TRANSFERENCIAS POR OBLIGACIONES DE LEY	0.00	0.00	0.00	0.00
<b>5.2.8</b>	<b>DONATIVOS</b>	<b>0.00</b>	<b>0.00</b>	<b>0.00</b>	<b>0.00</b>
5.2.8.1	DONATIVOS A INSTITUCIONES SIN FINES DE LUCRO	0.00	0.00	0.00	0.00
5.2.8.2	DONATIVOS A ENTIDADES FEDERATIVAS Y MUNICIPIOS	0.00	0.00	0.00	0.00
5.2.8.3	DONATIVOS A FIDEICOMISO, MANDATOS Y CONTRATOS ANÁLOGOS PRIVADOS	0.00	0.00	0.00	0.00
5.2.8.4	DONATIVOS A FIDEICOMISO, MANDATOS Y CONTRATOS ANÁLOGOS ESTATALES	0.00	0.00	0.00	0.00
5.2.8.5	DONATIVOS INTERNACIONALES	0.00	0.00	0.00	0.00
<b>5.2.9</b>	<b>TRANSFERENCIAS AL EXTERIOR</b>	<b>0.00</b>	<b>0.00</b>	<b>0.00</b>	<b>0.00</b>
5.2.9.1	TRANSFERENCIAS AL EXTERIOR A GOBIERNOS EXTRANJEROS Y ORGANISMOS INTERNACIONALES	0.00	0.00	0.00	0.00
5.2.9.2	TRANSFERENCIAS AL SECTOR PRIVADO EXTERNO	0.00	0.00	0.00	0.00

<b>5.3</b>	<b>PARTICIPACIONES Y APORTACIONES</b>	<b>0.00</b>	<b>0.00</b>	<b>0.00</b>	<b>0.00</b>
<b>5.3.1</b>	<b>PARTICIPACIONES</b>	<b>0.00</b>	<b>0.00</b>	<b>0.00</b>	<b>0.00</b>
5.3.1.1	PARTICIPACIONES DE LA FEDERACIÓN A ENTIDADES FEDERATIVAS Y MUNICIPIOS	0.00	0.00	0.00	0.00
5.3.1.2	PARTICIPACIONES DE LAS ENTIDADES FEDERATIVAS A LOS MUNICIPIOS	0.00	0.00	0.00	0.00
<b>5.3.2</b>	<b>APORTACIONES</b>	<b>0.00</b>	<b>0.00</b>	<b>0.00</b>	<b>0.00</b>
5.3.2.1	APORTACIONES DE LA FEDERACIÓN A ENTIDADES FEDERATIVAS Y MUNICIPIOS	0.00	0.00	0.00	0.00
5.3.2.2	APORTACIONES DE LAS ENTIDADES FEDERATIVAS A LOS MUNICIPIOS	0.00	0.00	0.00	0.00
<b>5.3.3</b>	<b>CONVENIOS</b>	<b>0.00</b>	<b>0.00</b>	<b>0.00</b>	<b>0.00</b>
5.3.3.1	CONVENIOS DE REASIGNACIÓN	0.00	0.00	0.00	0.00
5.3.3.2	CONVENIOS DE DESCENTRALIZACIÓN Y OTROS	0.00	0.00	0.00	0.00
<b>5.4</b>	<b>INTERESES, COMISIONES Y OTROS GASTOS DE LA DEUDA PUBLICA</b>	<b>0.00</b>	<b>0.00</b>	<b>0.00</b>	<b>0.00</b>
<b>5.4.1</b>	<b>INTERESES DE LA DEUDA PÚBLICA</b>	<b>0.00</b>	<b>0.00</b>	<b>0.00</b>	<b>0.00</b>
5.4.1.1	INTERESES DE LA DEUDA PÚBLICA INTERNA	0.00	0.00	0.00	0.00
5.4.1.2	INTERESES DE LA DEUDA PÚBLICA EXTERNA	0.00	0.00	0.00	0.00
<b>5.4.2</b>	<b>COMISIONES DE LA DEUDA PÚBLICA</b>	<b>0.00</b>	<b>0.00</b>	<b>0.00</b>	<b>0.00</b>
5.4.2.1	COMISIONES DE LA DEUDA PÚBLICA INTERNA	0.00	0.00	0.00	0.00
5.4.2.2	COMISIONES DE LA DEUDA PÚBLICA EXTERNA	0.00	0.00	0.00	0.00
<b>5.4.3</b>	<b>GASTOS DE LA DEUDA PÚBLICA</b>	<b>0.00</b>	<b>0.00</b>	<b>0.00</b>	<b>0.00</b>
5.4.3.1	GASTOS DE LA DEUDA PÚBLICA INTERNA	0.00	0.00	0.00	0.00
5.4.3.2	GASTOS DE LA DEUDA PÚBLICA EXTERNA	0.00	0.00	0.00	0.00
<b>5.4.4</b>	<b>COSTO POR COBERTURAS</b>	<b>0.00</b>	<b>0.00</b>	<b>0.00</b>	<b>0.00</b>
5.4.4.1	COSTO POR COBERTURAS	0.00	0.00	0.00	0.00
<b>5.4.5</b>	<b>APOYOS FINANCIEROS</b>	<b>0.00</b>	<b>0.00</b>	<b>0.00</b>	<b>0.00</b>
5.4.5.1	APOYOS FINANCIEROS A INTERMEDIARIOS	0.00	0.00	0.00	0.00
5.4.5.2	APOYO FINANCIEROS A AHORRADORES Y DEUDORES DEL SISTEMA FINANCIERO NACIONAL	0.00	0.00	0.00	0.00
<b>5.5</b>	<b>OTROS GASTOS Y PERDIDAS EXTRAORDINARIAS</b>	<b>0.00</b>	<b>49,855.08</b>	<b>0.00</b>	<b>49,855.08</b>
<b>5.5.1</b>	<b>ESTIMACIONES, DEPRECIACIONES, DETERIOROS, OBSOLESCENCIA Y AMORTIZACIONES</b>	<b>0.00</b>	<b>49,855.08</b>	<b>0.00</b>	<b>49,855.08</b>
5.5.1.1	ESTIMACIONES POR PÉRDIDA O DETERIORO DE ACTIVOS CIRCULANTES	0.00	0.00	0.00	0.00
5.5.1.2	ESTIMACIONES POR PÉRDIDA O DETERIORO DE ACTIVO NO CIRCULANTE	0.00	0.00	0.00	0.00
5.5.1.3	DEPRECIACIÓN DE BIENES INMUEBLES	0.00	0.00	0.00	0.00
5.5.1.4	DEPRECIACIÓN DE INFRAESTRUCTURA	0.00	0.00	0.00	0.00
5.5.1.5	DEPRECIACIÓN DE BIENES MUEBLES	0.00	0.00	0.00	0.00
5.5.1.6	DETERIORO DE LOS ACTIVOS BIOLÓGICOS	0.00	0.00	0.00	0.00
5.5.1.7	AMORTIZACIÓN DE ACTIVOS INTANGIBLES	0.00	0.00	0.00	0.00
5.5.1.8	DISMINUCIÓN DE BIENES POR PÉRDIDA, OBSOLESCENCIA Y DETERIORO	0.00	49,855.08	0.00	49,855.08
<b>5.5.2</b>	<b>PROVISIONES</b>	<b>0.00</b>	<b>0.00</b>	<b>0.00</b>	<b>0.00</b>
5.5.2.1	PROVISIONES DE PASIVOS A CORTO PLAZO	0.00	0.00	0.00	0.00
5.5.2.2	PROVISIONES DE PASIVOS A LARGO PLAZO	0.00	0.00	0.00	0.00
<b>5.5.3</b>	<b>DISMINUCIÓN DE INVENTARIOS</b>	<b>0.00</b>	<b>0.00</b>	<b>0.00</b>	<b>0.00</b>
5.5.3.1	DISMINUCIÓN DE INVENTARIOS DE MERCANCÍAS PARA VENTA	0.00	0.00	0.00	0.00
5.5.3.2	DISMINUCIÓN DE INVENTARIOS DE MERCANCÍAS TERMINADAS	0.00	0.00	0.00	0.00
5.5.3.3	DISMINUCIÓN DE INVENTARIOS DE MERCANCÍAS EN PROCESO DE ELABORACIÓN	0.00	0.00	0.00	0.00
5.5.3.4	DISMINUCIÓN DE INVENTARIOS DE MATERIAS PRIMAS, MATERIALES Y SUMINISTROS PARA PRODUCCIÓN	0.00	0.00	0.00	0.00
5.5.3.5	DISMINUCIÓN DE ALMACÉN DE MATERIALES Y SUMINISTROS DE CONSUMO	0.00	0.00	0.00	0.00

5.5.4	<b>AUMENTO POR INSUFICIENCIA DE ESTIMACIONES POR PÉRDIDA O DETERIORO U OBSOLESCENCIA</b>	<b>0.00</b>	<b>0.00</b>	<b>0.00</b>	<b>0.00</b>
5.5.4.1	AUMENTO POR INSUFICIENCIA DE ESTIMACIONES POR PÉRDIDA O DETERIORO U OBSOLESCENCIA	0.00	0.00	0.00	0.00
5.5.5	<b>AUMENTO POR INSUFICIENCIA DE PROVISIONES</b>	<b>0.00</b>	<b>0.00</b>	<b>0.00</b>	<b>0.00</b>
5.5.5.1	AUMENTO POR INSUFICIENCIA DE PROVISIONES	0.00	0.00	0.00	0.00
5.5.9	<b>OTROS GASTOS</b>	<b>0.00</b>	<b>0.00</b>	<b>0.00</b>	<b>0.00</b>
5.5.9.1	GASTOS DE EJERCICIOS ANTERIORES	0.00	0.00	0.00	0.00
5.5.9.2	PÉRDIDAS POR RESPONSABILIDADES	0.00	0.00	0.00	0.00
5.5.9.3	BONIFICACIONES Y DESCUENTOS OTORGADOS	0.00	0.00	0.00	0.00
5.5.9.4	DIFERENCIAS POR TIPO DE CAMBIO NEGATIVAS	0.00	0.00	0.00	0.00
5.5.9.5	DIFERENCIAS DE COTIZACIONES NEGATIVAS EN VALORES NEGOCIABLES	0.00	0.00	0.00	0.00
5.5.9.6	RESULTADO POR POSICIÓN MONETARIA	0.00	0.00	0.00	0.00
5.5.9.7	PÉRDIDAS POR PARTICIPACIÓN PATRIMONIAL	0.00	0.00	0.00	0.00
5.5.9.8	DIFERENCIAS POR REESTRUCTURACIÓN DE DEUDA PÚBLICA NEGATIVAS	0.00	0.00	0.00	0.00
5.5.9.9	OTROS GASTOS VARIOS	0.00	0.00	0.00	0.00
5.6	<b>INVERSIÓN PÚBLICA</b>	<b>0.00</b>	<b>0.00</b>	<b>0.00</b>	<b>0.00</b>
5.6.1	<b>INVERSIÓN PÚBLICA NO CAPITALIZABLE</b>	<b>0.00</b>	<b>0.00</b>	<b>0.00</b>	<b>0.00</b>
5.6.1.1	CONSTRUCCIÓN EN BIENES NO CAPITALIZABLE	0.00	0.00	0.00	0.00
7	<b>CUENTAS DE ORDEN CONTABLES</b>	<b>0.00</b>	<b>89,869.00</b>	<b>89,869.00</b>	<b>0.00</b>
7.1	<b>VALORES</b>	<b>0.00</b>	<b>0.00</b>	<b>0.00</b>	<b>0.00</b>
7.1.1	VALORES EN CUSTODIA	0.00	0.00	0.00	0.00
7.1.2	CUSTODIA DE VALORES	0.00	0.00	0.00	0.00
7.1.3	INSTRUMENTOS DE CRÉDITO PRESTADOS A FORMADORES DE MERCADO	0.00	0.00	0.00	0.00
7.1.4	PRÉSTAMO DE INSTRUMENTOS DE CRÉDITO A FORMADORES DE MERCADO Y SU GARANTÍA	0.00	0.00	0.00	0.00
7.1.5	INSTRUMENTOS DE CRÉDITO RECIBIDOS EN GARANTÍA DE LOS FORMADORES DE MERCADO	0.00	0.00	0.00	0.00
7.1.6	GARANTÍA DE CRÉDITOS RECIBIDOS DE LOS FORMADORES DE MERCADO	0.00	0.00	0.00	0.00
7.2	<b>EMISION DE OBLIGACIONES</b>	<b>0.00</b>	<b>0.00</b>	<b>0.00</b>	<b>0.00</b>
7.2.1	AUTORIZACIÓN PARA LA EMISIÓN DE BONOS, TÍTULOS Y VALORES DE LA DEUDA PÚBLICA INTERNA	0.00	0.00	0.00	0.00
7.2.2	AUTORIZACIÓN PARA LA EMISIÓN DE BONOS, TÍTULOS Y VALORES DE LA DEUDA PÚBLICA EXTERNA	0.00	0.00	0.00	0.00
7.2.3	EMISIONES AUTORIZADAS DE LA DEUDA PÚBLICA INTERNA Y EXTERNA	0.00	0.00	0.00	0.00
7.2.4	SUSCRIPCIÓN DE CONTRATOS DE PRÉSTAMOS Y OTRAS OBLIGACIONES DE LA DEUDA PÚBLICA INTERNA	0.00	0.00	0.00	0.00
7.2.5	SUSCRIPCIÓN DE CONTRATOS DE PRÉSTAMOS Y OTRAS OBLIGACIONES DE LA DEUDA PÚBLICA EXTERNA	0.00	0.00	0.00	0.00
7.2.6	CONTRATOS DE PRÉSTAMOS Y OTRAS OBLIGACIONES DE LA DEUDA PÚBLICA INTERNA Y EXTERNA	0.00	0.00	0.00	0.00
7.3	<b>AVALES Y GARANTIAS</b>	<b>0.00</b>	<b>0.00</b>	<b>0.00</b>	<b>0.00</b>
7.3.1	AVALES AUTORIZADOS	0.00	0.00	0.00	0.00
7.3.2	AVALES FIRMADOS	0.00	0.00	0.00	0.00
7.3.3	FIANZAS Y GARANTÍAS RECIBIDAS POR DEUDAS A COBRAR	0.00	0.00	0.00	0.00
7.3.4	FIANZAS Y GARANTÍAS RECIBIDAS	0.00	0.00	0.00	0.00
7.3.5	FIANZAS OTORGADAS PARA RESPALDAR OBLIGACIONES NO FISCALES DEL GOBIERNO	0.00	0.00	0.00	0.00
7.3.6	FIANZAS OTORGADAS DEL GOBIERNO PARA RESPALDAR OBLIGACIONES NO FISCALES	0.00	0.00	0.00	0.00
7.4	<b>JUICIOS</b>	<b>0.00</b>	<b>0.00</b>	<b>0.00</b>	<b>0.00</b>
7.4.1	DEMANDAS JUDICIAL EN PROCESO DE RESOLUCIÓN	0.00	0.00	0.00	0.00
7.4.2	RESOLUCIÓN DE DEMANDAS EN PROCESO JUDICIAL	0.00	0.00	0.00	0.00
7.5	<b>INVERSION MEDIANTE PROYECTOS PARA PRESTACION DE SERVICIOS (PPS) Y SIMILARES</b>	<b>0.00</b>	<b>0.00</b>	<b>0.00</b>	<b>0.00</b>
7.5.1	CONTRATOS PARA INVERSIÓN MEDIANTE PROYECTOS PARA PRESTACIÓN DE SERVICIOS (PPS) Y SIMILARES	0.00	0.00	0.00	0.00

7.5.2	INVERSIÓN PÚBLICA CONTRATADA MEDIANTE PROYECTOS PARA PRESTACIÓN DE SERVICIOS (PPS) Y SIMILARES	0.00	0.00	0.00	0.00
<b>7.6</b>	<b>BIENES EN CONCESIONADOS O EN COMODATO</b>	<b>0.00</b>	<b>0.00</b>	<b>0.00</b>	<b>0.00</b>
7.6.1	BIENES BAJO CONTRATO EN CONCESIÓN	0.00	0.00	0.00	0.00
7.6.2	CONTRATO DE CONCESIÓN POR BIENES	0.00	0.00	0.00	0.00
7.6.3	BIENES BAJO CONTRATO EN COMODATO	0.00	0.00	0.00	0.00
7.6.4	CONTRATO DE COMODATO POR BIENES	0.00	0.00	0.00	0.00
7.7.1	DEUDORES POR SUBSIDIOS	49,346,863.41	0.00	0.00	49,346,863.41
7.7.2	DEUDORES ALUMNOS	108,918.00	58,153.00	31,716.00	135,355.00
7.7.5	ADEUDOS PENDIENTES POR RECUPERAR-ALUMNOS	108,918.00	31,716.00	58,153.00	135,355.00
7.7.6	DEUDORES POR MINISTRACIÓN	49,346,863.41	0.00	0.00	49,346,863.41

**Nota de Gestión Administrativa 17**

De conformidad con la nota de gestión administrativa número 17 la Información Contable deberá estar firmada en cada página de la misma e incluir al final la siguiente leyenda: "Bajo protesta de decir verdad declaramos que los Estados Financieros y sus notas son razonablemente correctos y son responsabilidad del emisor"

**INSTITUTO TECNOLOGICO SUPERIOR DE SAN PEDRO DE LAS COLONIAS**

**Balanza de Comprobación**

Del 01 de enero al 30 de junio de 2020

<b>CUENTA CONTABLE</b>	<b>SALDO INICIAL</b>	<b>CARGOS</b>	<b>ABONOS</b>	<b>SALDO FINAL</b>
<b>CUENTAS DE ORDEN PRESUPUESTARIAS</b>	<b>0.00</b>	<b>245,698,051.97</b>	<b>245,698,051.97</b>	<b>0.00</b>
<b>LEY DE INGRESOS</b>	<b>0.00</b>	<b>90,322,188.15</b>	<b>90,322,188.15</b>	<b>0.00</b>
LEY DE INGRESOS ESTIMADA	0.00	46,585,015.00	0.00	46,585,015.00
LEY DE INGRESOS POR EJECUTAR	0.00	21,613,194.56	47,143,991.03	25,530,796.47
MODIFICACIONES A LA LEY DE INGRESOS ESTIMADA	0.00	558,976.03	0.00	558,976.03
LEY DE INGRESOS DEVENGADA	0.00	21,565,002.56	21,613,194.56	48,192.00
LEY DE INGRESOS RECAUDADA	0.00	0.00	21,565,002.56	21,565,002.56
<b>PRESUPUESTO DE EGRESOS</b>	<b>0.00</b>	<b>155,375,863.82</b>	<b>155,375,863.82</b>	<b>0.00</b>
PRESUPUESTO DE EGRESOS APROBADO	0.00	0.00	46,585,015.00	46,585,015.00
PRESUPUESTO DE EGRESOS POR EJERCER	0.00	64,900,601.25	34,971,509.19	29,929,092.06
MODIFICACIONES AL PRESUPUESTO DE EGRESOS APROBADO	0.00	16,320,053.25	18,315,586.25	1,995,533.00
PRESUPUESTO DE EGRESOS COMPROMETIDO	0.00	18,651,455.94	18,651,455.94	0.00
PRESUPUESTO DE EGRESOS DEVENGADO	0.00	18,651,455.94	18,460,948.72	190,507.22
PRESUPUESTO DE EGRESOS EJERCIDO	0.00	18,460,948.72	18,391,348.72	69,600.00
PRESUPUESTO DE EGRESOS PAGADO	0.00	18,391,348.72	0.00	18,391,348.72

**Nota de Gestión Administrativa 17**

De conformidad con la nota de gestión administrativa número 17 la Información Contable deberá estar firmada en cada página de la misma e incluir al final la siguiente leyenda: "Bajo protesta de decir verdad declaramos que los Estados Financieros y sus notas, son razonablemente correctos y son responsabilidad del emisor"



**C.P. VICENTE MIRELES S.**  
CONTADORES Y AUDITORES

Dictamen Contable

**ING. RODOLFO GERARDO LÓPEZ MUÑIZ**  
**DIRECTOR GENERAL DEL INSTITUTO TECNOLÓGICO SUPERIOR**  
**DE SAN PEDRO DE LAS COLONIAS**  
**C. TERESA GUAJARDO BERLANGA**  
**SECRETARIA DE FISCALIZACIÓN Y RENDICIÓN DE CUENTAS DE COAHUILA**  
**C. DIP. EMILIO ALEJANDRO DE HOYOS MONTEMAYOR**  
**PRESIDENTE DE LA JUNTA DE GOBIERNO DEL H. CONGRESO DEL ESTADO DE COAHUILA**

Hemos auditado los estados financieros de la **INSTITUTO TECNOLÓGICO SUPERIOR DE SAN PEDRO DE LAS COLONIAS**, que comprenden el estado de situación financiera e informe sobre pasivos contingentes al 30 de junio de 2020, el estado de actividades, estado de variación en la hacienda pública, estado de cambios en la situación financiera, estado de flujos de efectivo, estado analítico del activo, estado analítico de la deuda y otros pasivos, correspondientes al ejercicio terminado en dicha fecha, así como las notas explicativas de los estados financieros (desglose, memoria y gestión administrativa) que incluyen un resumen de las políticas contables significativas.

En nuestra opinión, los estados financieros contables adjuntos presentan razonablemente, en todos los aspectos materiales, la situación financiera del ente público al 30 de junio de 2020, así como de sus resultados, flujos de efectivo y la demás información contable correspondientes al ejercicio terminado en dicha fecha, de conformidad con la Ley General de Contabilidad Gubernamental y los acuerdos normativos emitidos por el Consejo Nacional de Armonización Contable (CONAC).

Hemos llevado a cabo nuestra auditoria de conformidad con las Normas Profesionales de Auditoría del Sistema Nacional de Fiscalización (NPASNF). Nuestras responsabilidades de acuerdo con dichas normas se describen más adelante en la sección *responsabilidades del auditor en relación con la auditoria de los estados financieros* contables de nuestro informe. Somos independientes del ente público de conformidad con el Código de Ética junto con los requerimientos de ética que son aplicables a nuestra auditoría de los estados financieros y hemos cumplido las demás responsabilidades de ética de conformidad con esos requerimientos y con el Código de Ética Profesional del Sistema Nacional de Fiscalización (SNF). Consideramos que la evidencia de auditoria que hemos obtenido proporciona una base suficiente y adecuada para nuestra opinión.

Las cuestiones clave de la auditoria son aquellas cuestiones que, según nuestro juicio profesional, ha sido de la mayor significatividad en nuestra auditoria de los estados financieros del periodo actual. Estas cuestiones han sido tratadas en el contexto de nuestra auditoria de los estados financieros contables en su conjunto y en la formación de nuestra opinión sobre estos, y no expresamos una opinión por separado sobre esas cuestiones.

La dirección de la entidad es responsable de la otra información. La otra información comprende la información incluida en el Informe de Avance de Gestión Financiera del segundo trimestre de 2020, pero no incluye los estados financieros contables y presupuestarios ni nuestro informe de auditoría correspondiente.

Nuestra opinión sobre los estados financieros no cubre la otra información y no expresamos ninguna forma de conclusión que proporcione un grado de seguridad sobre esta.

En relación con nuestra auditoría de los estados financieros, nuestra responsabilidad es la de leer la otra información y, al hacerlo, considerar si existe una incongruencia material entre la otra información y los estados financieros o el conocimiento obtenido por nosotros en la auditoría o si parece que existe una incorrección material en la otra información por algún otro motivo.



**C.P. VICENTE MIRELES S.**  
CONTADORES Y AUDITORES

Si, basándonos en el trabajo que hemos realizado, concluimos que existe una incorrección material en esta otra información, estamos obligados a informar de ello. Hemos concluido que no existe una incorrección material en la otra información

**Responsabilidades de la dirección y de los responsables del gobierno de la entidad en relación con los estados financieros**

La dirección es responsable de la preparación y presentación razonable de los estados financieros adjuntos de conformidad con la Ley General de Contabilidad Gubernamental y los acuerdos normativos emitidos por el CONAC, y del control interno que la dirección considere necesario para permitir la preparación de estados financieros contables libres de incorrección material, debida a fraude o error.


En la preparación de los estados financieros contables, la dirección es responsable de la valoración de la capacidad del ente público de existencia permanente, revelando, según corresponda, las cuestiones relacionadas con la existencia permanente y utilizando el postulado básico de contabilidad gubernamental existencia permanente excepto por disposición legal en la que se especifique lo contrario, o bien no exista otra alternativa realista.

Los responsables del gobierno del ente público son responsables de la supervisión del proceso de información financiera del ente.

**Responsabilidades del auditor en relación con la auditoría de los estados financieros**

Nuestros objetivos son obtener una seguridad razonable de que los estados financieros contables en su conjunto están libres de incorrección material, debida a fraude o error, y emitir un informe de auditoría que contiene nuestra opinión. Seguridad razonable es un alto grado de seguridad, pero no garantiza que una auditoría realizada de conformidad con las NPASNFI siempre detecte una incorrección material cuando existe. Las incorrecciones pueden deberse a fraude o error y se consideran materiales si, individualmente o de forma agregada, puede preverse razonablemente que influyan en las decisiones económicas que los usuarios toman basándose en los estados financieros.

**CP Vicente Mireles Sepúlveda**



---

CPC Vicente Mireles S  
Niños Héroes 166 Sur Col. Centro TRC  
Ced. Profesional 1663138  
Registro ASE-RPI-010-2017  
Torreón Coahuila a 08 de julio de 2020





**C.P. VICENTE MIRELES S.**  
CONTADORES Y AUDITORES

Dictamen Presupuestario

**ING. RODOLFO GERARDO LÓPEZ MUÑIZ**  
**DIRECTOR GENERAL DEL INSTITUTO TECNOLÓGICO SUPERIOR**  
**DE SAN PEDRO DE LAS COLONIAS**  
**C. TERESA GUAJARDO BERLANGA**  
**SECRETARIA DE FISCALIZACIÓN Y RENDICIÓN DE CUENTAS DE COAHUILA**  
**C. DIP. EMILIO ALEJANDRO DE HOYOS MONTEMAYOR**  
**PRESIDENTE DE LA JUNTA DE GOBIERNO DEL**

Hemos auditado los estados financieros de la **INSTITUTO TECNOLÓGICO SUPERIOR DE SAN PEDRO DE LAS COLONIAS**, que comprenden los estados analíticos de ingresos por clasificación económica, fuentes de financiamiento y rubros de ingresos; los estados analíticos del ejercicio del presupuesto de egresos por clasificación administrativa, económica, objeto del gasto y funcional, correspondientes al periodo del 01 de abril al 30 de junio de 2020.

En nuestra opinión, los estados financieros presupuestarios adjuntos presentan razonablemente, en todos los aspectos materiales, el ejercicio del presupuesto de ingresos y egresos de la entidad, de conformidad con la Ley General de Contabilidad Gubernamental y los acuerdos normativos emitidos por el Consejo Nacional de Armonización Contable (CONAC).

Hemos llevado a cabo nuestra auditoria de conformidad con las Normas Profesionales de Auditoría del Sistema Nacional de Fiscalización (NPASNF). Nuestras responsabilidades de acuerdo con dichas normas se describen más adelante en la sección *responsabilidades del auditor en relación con la auditoria de los estados financieros* presupuestarios de nuestro informe. Somos independientes del ente público de conformidad con el Código de Ética junto con los requerimientos de ética que son aplicables a nuestra auditoría de los estados financieros y hemos cumplido las demás responsabilidades de ética de conformidad con esos requerimientos y con el Código de Ética Profesional del Sistema Nacional de Fiscalización (SNF). Consideramos que la evidencia de auditoria que hemos obtenido proporciona una base suficiente y adecuada para nuestra opinión.

Las cuestiones clave de la auditoría son aquellas cuestiones que, según nuestro juicio profesional, ha sido de la mayor significatividad en nuestra auditoria de los estados financieros del periodo actual. Estas cuestiones han sido tratadas en el contexto de nuestra auditoria de los estados financieros presupuestarios en su conjunto y en la formación de nuestra opinión sobre estos, y no expresamos una opinión por separado sobre esas cuestiones.

La dirección de la entidad es responsable de la otra información. La otra información comprende la información incluida en el Informe de Avance de Gestión Financiera del segundo trimestre de 2020, pero no incluye los estados financieros contables y presupuestarios ni nuestro informe de auditoría correspondiente.

Nuestra opinión sobre los estados financieros no cubre la otra información y no expresamos ninguna forma de conclusión que proporcione un grado de seguridad sobre esta.

En relación con nuestra auditoría de los estados financieros, nuestra responsabilidad es la de leer la otra información y, al hacerlo, considerar si existe una incongruencia material entre la otra información y los estados financieros o el conocimiento obtenido por nosotros en la auditoría o si parece que existe una incorrección material en la otra información por algún otro motivo.



**C.P. VICENTE MIRELES S.**  
CONTADORES Y AUDITORES

Si, basándonos en el trabajo que hemos realizado, concluimos que existe una incorrección material en esta otra información, estamos obligados a informar de ello. Hemos concluido que no existe una incorrección material en la otra información.

**Responsabilidades de la dirección y de los responsables del gobierno de la entidad en relación con los estados financieros**

La dirección es responsable de la preparación y presentación razonable de los estados financieros adjuntos de conformidad con la Ley General de Contabilidad Gubernamental y los acuerdos normativos emitidos por el CONAC, y del control interno que la dirección considere necesario para permitir la preparación de estados financieros presupuestarios libres de incorrección material, debida a fraude o error.


En la preparación de los estados financieros presupuestarios, la dirección es responsable de la valoración de la capacidad del ente público de existencia permanente, revelando, según corresponda, las cuestiones relacionadas con la existencia permanente y utilizando el postulado básico de contabilidad gubernamental existencia permanente excepto por disposición legal en la que se especifique lo contrario, o bien no exista otra alternativa realista.

Los responsables del gobierno del ente público son responsables de la supervisión del proceso de información financiera del ente.

**Responsabilidades del auditor en relación con la auditoría de los estados financieros**

Nuestros objetivos son obtener una seguridad razonable de que los estados financieros presupuestarios en su conjunto están libres de incorrección material, debida a fraude o error, y emitir un informe de auditoría que contiene nuestra opinión. Seguridad razonable es un alto grado de seguridad, pero no garantiza que una auditoría realizada de conformidad con las NPASNF siempre detecte una incorrección material cuando existe. Las incorrecciones pueden deberse a fraude o error y se consideran materiales si, individualmente o de forma agregada, puede preverse razonablemente que influyan en las decisiones económicas que los usuarios toman basándose en los estados financieros.

**CP Vicente Mireles Sepúlveda**



---

CPC Vicente Mireles S  
Niños Héroes 166 Sur Col. Centro TRC  
Ced. Profesional 1663138  
Registro ASE-RPI-010-2017  
Torreón Coahuila a 08 de julio de 2020



**C.P. VICENTE MIRELES S.**  
CONTADORES Y AUDITORES

**ING. RODOLFO GERARDO LÓPEZ MUÑIZ**  
**DIRECTOR GENERAL DEL INSTITUTO TECNOLÓGICO SUPERIOR**  
**DE SAN PEDRO DE LAS COLONIAS**  
**C. TERESA GUAJARDO BERLANGA**  
**SECRETARIA DE FISCALIZACIÓN Y RENDICIÓN DE CUENTAS DE COAHUILA**  
**C. DIP. EMILIO ALEJANDRO DE HOYOS MONTEMAYOR**  
**PRESIDENTE DE LA JUNTA DE GOBIERNO DEL H. CONGRESO DEL ESTADO DE COAHUILA**

**Introducción**

Hemos examinado el cumplimiento en materia de emisión, recepción y almacenaje de los Comprobantes Fiscales Digitales por Internet de la **INSTITUTO TECNOLÓGICO SUPERIOR DE SAN PEDRO DE LAS COLONIAS**, con base en la legislación y normativa fiscal aplicable, durante el periodo comprendido del 01 de abril al 31 de junio de 2020; señalando que la administración de la entidad es responsable de dar cumplimiento a dichos requerimientos normativos y legales. Nuestra responsabilidad consiste en expresar una opinión acerca del cumplimiento de los requerimientos descritos.


**Alcance**

El examen se realizó de acuerdo con las Normas para Atestiguar emitidas por el Instituto Mexicano de Contadores Públicos, con base en el análisis del cumplimiento en materia de emisión, recepción y almacenaje de los Comprobantes Fiscales Digitales por Internet por parte de la entidad. Consideramos que nuestro examen proporciona una base razonable para emitir una opinión.

**Opinión**

En nuestra opinión, la entidad dio cumplimiento, en todos los aspectos importantes, en materia de emisión, recepción y almacenaje de los Comprobantes Fiscales Digitales por Internet por el periodo comprendido del 01 de abril al 31 de junio de 2020.

**CP Vicente Mireles Sepúlveda**



---

**CPC Vicente Mireles S**  
**Niños Héroes 166 Sur Col. Centro TRC**  
**Ced. Profesional 1663138**  
**Registro ASE-RPI-010-2017**  
**Torreón Coahuila a 08 de julio de 2020**



**C.P. VICENTE MIRELES S.**  
CONTADORES Y AUDITORES

**ING. RODOLFO GERARDO LÓPEZ MUÑIZ**  
**DIRECTOR GENERAL DEL INSTITUTO TECNOLÓGICO SUPERIOR**  
**DE SAN PEDRO DE LAS COLONIAS**  
**C. TERESA GUAJARDO BERLANGA**  
**SECRETARIA DE FISCALIZACIÓN Y RENDICIÓN DE CUENTAS DE COAHUILA**  
**C. DIP. MARCELO DE JESUS TORRES COFIÑO**  
**PRESIDENTE DE LA JUNTA DE GOBIERNO DEL H. CONGRESO DEL ESTADO DE COAHUILA**

**Introducción**

Hemos examinado la situación que guarda el control interno institucional de la **INSTITUTO TECNOLÓGICO SUPERIOR DE SAN PEDRO DE LAS COLONIAS**, con base en el Marco Integrado de Control Interno emitido por el Sistema Nacional de Fiscalización, durante el periodo comprendido del 01 de abril al 30 de junio de 2020; señalando que la administración de la entidad es responsable de dar cumplimiento a dichos requerimientos normativos y legales. Nuestra responsabilidad consiste en expresar una opinión acerca del cumplimiento de los requerimientos descritos.

**Alcance**

El examen se realizó de acuerdo con las Normas para Atestiguar emitidas por el Instituto Mexicano de Contadores Públicos, con base en el análisis del cumplimiento del Marco Integrado de Control Interno por parte de la entidad. Consideramos que nuestro examen proporciona una base razonable para emitir una opinión.

**Limitaciones Inherentes**

Debido a las limitaciones inherentes en cualquier control interno, los errores o fraudes pueden ocurrir y no ser detectados. Asimismo, las proyecciones de cualquier evaluación de control interno a una fecha posterior de la revisión están sujetas al riesgo de que los procedimientos puedan llegar a ser inadecuados debido a los cambios de circunstancias, o a que el grado de cumplimiento de los procedimientos pueda deteriorarse.

**Opinión**

En nuestra opinión, la entidad dio cumplimiento, en todos los aspectos importantes, al Marco Integrado de Control Interno por el periodo comprendido del 01 de abril al 30 de junio de 2020, y el control interno institucional ofrece una seguridad razonable, en todos los aspectos importantes.

**CP Vicente Mireles Sepúlveda**

---

**CPC Vicente Mireles S**  
**Niños Héroes 166 Sur Col. Centro TRC**  
**Ced. Profesional 1663138**  
**Registro ASE-RPI-010-2017**  
**Torreón Coahuila a 08 de julio de 2020**



## II. INFORMACIÓN PRESUPUESTARIA

- Estado analítico de ingresos, del que se deriva la presentación en clasificación económica, incluyendo los ingresos excedentes generados, del
- Estado analítico de ingresos, del que se derivará la presentación en clasificación por fuentes de financiamiento, incluyendo los ingresos excedentes generados, del segundo trimestre de 2020
- Estado analítico de ingresos, del que se derivará la presentación en clasificación por rubros de ingresos, incluyendo los ingresos excedentes generados, del segundo trimestre de 2020
- Estado analítico del ejercicio del presupuesto de egresos del segundo trimestre de 2020, por clasificación administrativa;
- Estado analítico del ejercicio del presupuesto de egresos del segundo trimestre de 2020, por clasificación económica;
- Estado analítico del ejercicio del presupuesto de egresos del segundo trimestre de 2020, por clasificación por objeto del gasto;
- Estado analítico del ejercicio del presupuesto de egresos del segundo trimestre de 2020, por clasificación funcional.
- Endeudamiento neto, financiamiento menos amortización del segundo trimestre de 2020
- Intereses de la deuda del segundo trimestre de 2020.; y
- Un flujo de fondos que resuma todas las operaciones del segundo trimestre de 2020

Instituto Tecnológico Superior de San Pedro, Coahuila  
Estado Analítico de Ingresos  
Del 1 de Enero al 30 de Junio de 2020

Rubro de Ingresos	Ingreso					Diferencia (6= 5 - 1)
	Estimado	Ampliaciones y Reducciones	Modificado (3= 1 + 2)	Devengado (4)	Recaudado (5)	
	(1)	(2)	(3= 1 + 2)	(4)	(5)	
Impuestos	0	0	0	0	0	0
Cuotas y Aportaciones de Seguridad Social	0	0	0	0	0	0
Contribuciones de Mejoras	0	0	0	0	0	0
Derechos	0	0	0	0	0	0
Productos	0	0	0	0	0	0
Aprovechamientos	22,170	299,990	322,160	308,510	308,510	286,340
Ingresos por Venta de Bienes, Prestación de Servicios y Otros Ingresos	5,773,575	258,986	6,032,561	2,694,169	2,645,977	-3,127,598
Participaciones, Aportaciones, Convenios, Incentivos Derivados de la Colaboración Fiscal y Fondos Distintos de Aportaciones	40,789,270	0	40,789,270	18,610,516	18,610,516	-22,178,754
Transferencias, Asignaciones, Subsidios y Subvenciones, y Pensiones y Jubilaciones	0	0	0	0	0	0
Ingresos Derivados de Financiamientos	0	0	0	0	0	0
<b>Total</b>	<b>46,585,015</b>	<b>558,976</b>	<b>47,143,991</b>	<b>21,613,195</b>	<b>21,565,003</b>	<b>-25,020,012</b>
				<b>Ingresos excedentes<sup>2</sup></b>		

Estado Analítico de Ingresos Por Fuente de Financiamiento	Ingreso					Diferencia (6= 5 - 1)
	Estimado	Ampliaciones y Reducciones	Modificado (3= 1 + 2)	Devengado (4)	Recaudado (5)	
	(1)	(2)	(3= 1 + 2)	(4)	(5)	
<b>Ingresos del Poder Ejecutivo Federal o Estatal y de los Municipios</b>						
Impuestos	0	0	0	0	0	0
Cuotas y Aportaciones de Seguridad Social	0	0	0	0	0	0
Contribuciones de Mejoras	0	0	0	0	0	0
Derechos	0	0	0	0	0	0
Productos	0	0	0	0	0	0
Aprovechamientos	22,170	299,990	322,160	308,510	308,510	286,340
Participaciones, Aportaciones, Convenios, Incentivos Derivados de la Colaboración Fiscal y Fondos Distintos de Aportaciones	40,789,270	0	40,789,270	18,610,516	18,610,516	-22,178,754
Transferencias, Asignaciones, Subsidios y Subvenciones, y Pensiones y Jubilaciones	0	0	0	0	0	0
	0	0	0	0	0	0
<b>Ingresos de los Entes Públicos de los Poderes Legislativo y Judicial, de los Órganos Autónomos y del Sector Paraestatal o Paramunicipal, así como de las Empresas Productivas del Estado</b>						
Cuotas y Aportaciones de Seguridad Social	0	0	0	0	0	0
Productos	0	0	0	0	0	0
Ingresos por Venta de Bienes, Prestación de Servicios y Otros Ingresos	5,773,575	258,986	6,032,561	2,694,169	2,645,977	-3,127,598
Transferencias, Asignaciones, Subsidios y Subvenciones, y Pensiones y Jubilaciones	0	0	0	0	0	0
<b>Ingresos derivados de financiamiento</b>						
Ingresos Derivados de Financiamientos	0	0	0	0	0	0
<b>Total</b>	<b>46,585,015</b>	<b>558,976</b>	<b>47,143,991</b>	<b>21,613,195</b>	<b>21,565,003</b>	<b>-25,020,012</b>
				<b>Ingresos excedentes</b>		

Los Ingresos por Fuente de Financiamiento pudieran no corresponder al tipo de Ente Público configurado. Se sugiere revisar:

- Que la clasificación administrativa en Configuración del Ente sea correcta.
- Que sus ingresos estén clasificados en los conceptos correctos y aplicables a su Ente Público. Se deberá corregir o reclasificar lo que se requiera.

Es necesario tomar en cuenta que el formato limita los ingresos que corresponden a los Poderes Legislativo, Judicial, Órganos Autónomos, Sector Paraestatal y Empresas productivas del Estado, por lo que el SAACG.NET mostrará completos los ingresos en el apartado donde sea posible, aun cuando no correspondan.

ING. RODOLFO GERARDO LOPEZ MUÑOZ  
DIRECTOR GENERAL

CP. LUIS ANTONIO TORRES RAMÍREZ  
JEFE DEPTO. RECURSOS FINANCIEROS

LIC. ELENA HERNÁNDEZ DELGADO  
SUBDIRECTORA ADMINISTRATIVA

**INSTITUTO TECNOLÓGICO SUPERIOR DE SAN PEDRO DE LAS COLONIAS**

Estado Analítico de Ingresos

Del 01 de enero al 30 de junio de 2020

Clasificación Económica	Ingreso					Diferencia
	Estimado	Ampliaciones y Reducciones	Modificado	Devengado	Recaudado	
	1	2	(3= 1 + 2)	4	5	
						(6= 5 - 1)
Impuestos	0.00	0.00	0.00	0.00	0.00	0.00
Cuotas y Aportaciones de Seguridad Social	0.00	0.00	0.00	0.00	0.00	0.00
Contribuciones de Mejoras	0.00	0.00	0.00	0.00	0.00	0.00
Derechos	0.00	0.00	0.00	0.00	0.00	0.00
Productos	0.00	0.00	0.00	0.00	0.00	0.00
Aprovechamientos	22,170.00	299,990.00	322,160.00	308,510.00	308,510.00	286,340.00
Ingresos por Venta de Bienes, Prestación de Servicios y Otros Ingresos	5,773,575.00	258,986.00	6,032,561.00	2,694,169.00	2,645,977.00	-3,127,598.00
Participaciones, Aportaciones, Convenios, Incentivos Derivados de la Colaboración	40,789,270.00	0.00	40,789,270.00	18,610,516.00	18,610,516.00	-22,178,754.00
Transferencias, Asignaciones, Subsidios y Subvenciones, y Pensiones y Jubilaciones	0.00	0.00	0.00	0.00	0.00	0.00
Ingresos Derivados de Financiamientos	0.00	0.00	0.00	0.00	0.00	0.00
<b>Total</b>	<b>46,585,015.00</b>	<b>558,976.00</b>	<b>47,143,991.00</b>	<b>21,613,195.00</b>	<b>21,565,003.00</b>	<b>-25,020,012.00</b>
				<b>Ingresos excedentes</b>		

**INSTITUTO TECNOLÓGICO SUPERIOR DE SAN PEDRO DE LAS COLONIAS**

**Estado Analítico de Ingresos**

**Del 01 de enero al 30 de junio de 2020**

Estado Analítico de Ingresos Por Fuente de Financiamiento	Ingreso					Diferencia
	Estimado	Ampliaciones y Reducciones	Modificado	Devengado	Recaudado	
	1	2	(3= 1 + 2)	4	5	
<b>Ingresos del Poder Ejecutivo Federal o Estatal y de los Municipios</b>	<b>0.00</b>	<b>0.00</b>	<b>0.00</b>	<b>0.00</b>	<b>0.00</b>	<b>0.00</b>
Impuestos	0.00	0.00	0.00	0.00	0.00	0.00
Cuotas y Aportaciones de Seguridad Social	0.00	0.00	0.00	0.00	0.00	0.00
Contribuciones de Mejoras	0.00	0.00	0.00	0.00	0.00	0.00
Derechos	0.00	0.00	0.00	0.00	0.00	0.00
Productos	0.00	0.00	0.00	0.00	0.00	0.00
Aprovechamientos	22,170.00	299,990.00	322,160.00	308,510.00	308,510.00	286,340.00
Participaciones, Aportaciones, Convenios, Incentivos Derivados de la Colaboración Fiscal y Fondos Distintos de Aportaciones	40,789,270.00	0.00	40,789,270.00	18,610,516.00	18,610,516.00	-22,178,754.00
Transferencias, Asignaciones, Subsidios y Subvenciones, y Pensiones y Jubilaciones	0.00	0.00	0.00	0.00	0.00	0.00
<b>Ingresos de los Entes Públicos de los Poderes Legislativo y Judicial, de los Órganos Autónomos y del Sector Paraestatal o Paramunicipal, así como de las Empresas Productivas del Estado</b>	<b>0.00</b>	<b>0.00</b>	<b>0.00</b>	<b>0.00</b>	<b>0.00</b>	<b>0.00</b>
Cuotas y Aportaciones de Seguridad Social	0.00	0.00	0.00	0.00	0.00	0.00
Productos	0.00	0.00	0.00	0.00	0.00	0.00
Ingresos por Venta de Bienes, Prestación de Servicios y Otros Ingresos	5,773,575.00	258,986.00	6,032,561.00	2,694,169.00	2,645,977.00	-3,127,598.00
Transferencias, Asignaciones, Subsidios y Subvenciones, y Pensiones y Jubilaciones	0.00	0.00	0.00	0.00	0.00	0.00
<b>Ingresos Derivados de Financiamientos</b>	<b>0.00</b>	<b>0.00</b>	<b>0.00</b>	<b>0.00</b>	<b>0.00</b>	<b>0.00</b>
Ingresos Derivados de Financiamientos	0.00	0.00	0.00	0.00	0.00	0.00
<b>Total</b>	<b>46,585,015.00</b>	<b>558,976.00</b>	<b>47,143,991.00</b>	<b>21,613,195.00</b>	<b>21,565,003.00</b>	<b>-25,020,012.00</b>
				<b>Ingresos excedentes</b>		



**INSTITUTO TECNOLOGICO SUPERIOR DE SAN PEDRO DE LAS COLONIAS**

**Estado Analítico de Ingresos**

**Del 01 de enero al 30 de junio de 2020**

Rubro de Ingresos	Ingreso					Diferencia
	Estimado	Ampliaciones y Reducciones	Modificado	Devengado	Recaudado	
	1	2	(3= 1 + 2)	4	5	
Impuestos	0.00	0.00	0.00	0.00	0.00	0.00
Cuotas y Aportaciones de Seguridad Social	0.00	0.00	0.00	0.00	0.00	0.00
Contribuciones de Mejoras	0.00	0.00	0.00	0.00	0.00	0.00
Derechos	0.00	0.00	0.00	0.00	0.00	0.00
Productos	0.00	0.00	0.00	0.00	0.00	0.00
Aprovechamientos	22,170.00	299,990.00	322,160.00	308,510.00	308,510.00	286,340.00
Ingresos por Venta de Bienes, Prestación de Servicios y Otros Ingresos	5,773,575.00	258,986.00	6,032,561.00	2,694,169.00	2,645,977.00	-3,127,598.00
Participaciones, Aportaciones, Convenios, Incentivos Derivados de la Colaboración Fiscal y Fondos Distintos de Aportaciones	40,789,270.00	0.00	40,789,270.00	18,610,516.00	18,610,516.00	-22,178,754.00
Transferencias, Asignaciones, Subsidios y Subvenciones, y Pensiones y Jubilaciones	0.00	0.00	0.00	0.00	0.00	0.00
Ingresos Derivados de Financiamientos	0.00	0.00	0.00	0.00	0.00	0.00
<b>Total</b>	<b>46,585,015.00</b>	<b>558,976.00</b>	<b>47,143,991.00</b>	<b>21,613,195.00</b>	<b>21,565,003.00</b>	<b>-25,020,012.00</b>
				<b>Ingresos excedentes</b>		

Instituto Tecnológico Superior de San Pedro, Coahuila  
Estado Analítico del Ejercicio del Presupuesto de Egresos  
Clasificación Administrativa  
Del 1 de Enero al 30 de Junio de 2020

Concepto	Egresos					Subejercicio 6 = ( 3 - 4 )
	Aprobado	Ampliaciones/ (Reducciones)	Modificado	Devengado	Pagado	
	1	2	3 = ( 1 + 2 )	4	5	
<b>100 DIRECCION GENERAL</b>	<b>\$268,000</b>	<b>-\$4,783</b>	<b>\$263,217</b>	<b>\$134,580</b>	<b>\$134,580</b>	<b>\$128,637</b>
101 DIRECCION GENERAL	\$170,000	\$60,455	\$230,455	\$124,334	\$124,334	\$106,121
102 DIRECCION DE PLANEACIÓN Y VINCULACIÓN	\$98,000	-\$65,237	\$32,763	\$10,246	\$10,246	\$22,516
<b>200 SUBDIRECCION DE ADMINISTRACION Y FINANZAS</b>	<b>\$41,197,839</b>	<b>\$2,341,582</b>	<b>\$43,539,421</b>	<b>\$17,233,386</b>	<b>\$17,132,240</b>	<b>\$26,306,035</b>
201 SUBDIRECCION DE ADMINISTRACION Y FINANZAS	\$450,000	-\$63,478	\$386,522	\$51,676	\$51,676	\$334,846
202 DEPARTAMENTO DE RECURSOS FINANCIEROS Y HUMANOS	\$36,647,839	\$1,707,308	\$38,355,147	\$14,429,546	\$14,428,879	\$23,925,601
203 DEPARTAMENTO DE REC. MATERIALES Y SERVICIOS GENERALES	\$2,400,000	\$95,422	\$2,495,422	\$1,264,608	\$1,164,623	\$1,230,815
204 DEPARTAMENTO DE CENTRO DE COMPUTO Y MANTENIMIENTO	\$1,700,000	\$249,660	\$1,949,660	\$1,378,398	\$1,377,903	\$571,262
205 CONTABILIDAD Y FINANZAS	\$0	\$352,670	\$352,670	\$109,159	\$109,159	\$243,511
<b>300 SUBDIRECCION ACADEMICA</b>	<b>\$2,853,000</b>	<b>-\$89,956</b>	<b>\$2,763,044</b>	<b>\$705,660</b>	<b>\$699,016</b>	<b>\$2,057,384</b>
301 SUBDIRECCION ACADEMICA	\$833,000	\$86,800	\$919,800	\$354,875	\$354,875	\$564,925
302 DIVISION DE INGENIERIA EN SISTEMAS COMPUTACIONALES	\$350,000	-\$40,000	\$310,000	\$20,718	\$16,774	\$289,282
303 DIVISION DE INGENIERIA INDUSTRIAL	\$400,000	-\$75,000	\$325,000	\$5,831	\$5,831	\$319,169
304 DIVISION DE ING EN GESTION EMPRESARIAL	\$200,000	-\$46,000	\$154,000	\$23,666	\$23,666	\$130,334
305 DEPARTAMENTO DE DESARROLLO ACADEMICO	\$350,000	-\$24,429	\$325,571	\$97,649	\$97,649	\$227,922
306 DEPTO. DE INNOVACION E INVESTIGACION TECNOLOGICA	\$250,000	\$36,800	\$286,800	\$79,188	\$76,488	\$207,612
307 DIVISION DE INGENIERIA EN LOGISTICA	\$120,000	-\$21,282	\$98,718	\$19,336	\$19,336	\$79,382
308 SERVICIOS ESCOLARES	\$350,000	-\$6,845	\$343,155	\$104,397	\$104,397	\$238,758
<b>400 SUBDIRECCION DE PLANEACION</b>	<b>\$960,476</b>	<b>-\$8,392</b>	<b>\$952,084</b>	<b>\$150,918</b>	<b>\$150,918</b>	<b>\$801,166</b>
401 SUBDIRECCION DE PLANEACION	\$203,000	-\$10,092	\$192,908	\$25,950	\$25,950	\$166,958
410 CENTRO DE INFORMACION	\$497,476	\$0	\$497,476	\$0	\$0	\$497,476
411 DEPARTAMENTO DE PLANEACION Y CALIDAD	\$260,000	\$1,700	\$261,700	\$124,969	\$124,969	\$136,731
<b>500 SUBDIRECCIÓN DE VINCULACIÓN</b>	<b>\$1,250,700</b>	<b>-\$242,919</b>	<b>\$1,007,781</b>	<b>\$422,957</b>	<b>\$270,640</b>	<b>\$584,824</b>
501 SUBDIRECCIÓN DE VINCULACIÓN	\$1,250,700	-\$242,919	\$1,007,781	\$422,957	\$270,640	\$584,824
<b>600 TRANSPARENCIA</b>	<b>\$55,000</b>	<b>\$0</b>	<b>\$55,000</b>	<b>\$3,955</b>	<b>\$3,955</b>	<b>\$51,045</b>
601 TRANSPARENCIA	\$55,000	\$0	\$55,000	\$3,955	\$3,955	\$51,045
<b>Total del Gasto</b>	<b>\$46,585,015</b>	<b>\$1,995,533</b>	<b>\$48,580,548</b>	<b>\$18,651,456</b>	<b>\$18,391,349</b>	<b>\$29,929,992</b>

ING. RODOLFO GERARDO LOPEZ MUÑOZ  
DIRECTOR GENERAL

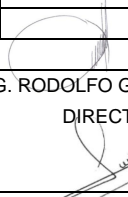
LIC. ELENA HERNÁNDEZ DE GABO  
SUBDIRECTORA ADMINISTRATIVA


CP. LUIS ANTONIO TORRES RAMÍREZ  
JEFE DEPTO. RECURSOS FINANCIEROS




**Instituto Tecnológico Superior de San Pedro, Coahuila**  
**Estado Analítico del Ejercicio del Presupuesto de Egresos**  
**Clasificación Económica (por Tipo de Gasto)**  
**Del 1 de Enero al 30 de Junio de 2020**

Concepto	Egresos					Subejercicio 6 = ( 3 - 4 )
	Aprobado	Ampliaciones/ (Reducciones)	Modificado	Devengado	Pagado	
	1	2	3 = ( 1 + 2 )	4	5	
Gasto Corriente	40,585,015	4,570,738	45,155,753	18,334,819	18,074,712	26,820,934
Gasto de Capital	6,000,000	-2,575,205	3,424,795	316,637	316,637	3,108,158
Amortización de la Deuda y Disminución de Pasivos	0	0	0	0	0	0
Pensiones y Jubilaciones	0	0	0	0	0	0
Participaciones	0	0	0	0	0	0
<b>Total del Gasto</b>	<b>46,585,015</b>	<b>1,995,533</b>	<b>48,580,548</b>	<b>18,651,456</b>	<b>18,391,349</b>	<b>29,929,092</b>

  
 ING. RODOLFO GERARDO LOPEZ MUÑIZ  
 DIRECTOR GENERAL

  
 LIC. ELENA HERNÁNDEZ DEL CAMPO  
 SUBDIRECTORA ADMINISTRATIVA

  
 CP. LUIS ANTONIO TORRES RAMÍREZ  
 JEFE DEPTO. RECURSOS FINANCIEROS

**INSTITUTO TECNOLÓGICO TECNOLÓGICO SUPERIOR DE SAN PEDRO DE LAS COLONIAS**

**Estado Analítico del Ejercicio del Presupuesto de Egresos**

**Clasificación Económica (por Tipo de Gasto)**

**Del 01 de enero al 30 de junio de 2020**

Concepto	Egresos					Subejercicio
	Aprobado	Ampliaciones/ (Reducciones)	Modificado	Devengado	Pagado	
	1	2	3 = (1 + 2)	4	5	
Gasto Corriente	40,585,015.00	4,570,738.00	45,155,753.00	18,334,819.00	18,074,712.00	26,820,934.00
Gasto de Capital	6,000,000.00	-2,575,205.00	3,424,795.00	316,637.00	316,637.00	3,108,158.00
Amortización de la Deuda y Disminución de Pasivos	0.00	0.00	0.00	0.00	0.00	0.00
Pensiones y Jubilaciones	0.00	0.00	0.00	0.00	0.00	0.00
Participaciones	0.00	0.00	0.00	0.00	0.00	0.00
<b>Total del Gasto</b>	<b>46,585,015.00</b>	<b>1,995,533.00</b>	<b>48,580,548.00</b>	<b>18,651,456.00</b>	<b>18,391,349.00</b>	<b>29,929,092.00</b>



Instituto Tecnológico Superior de San Pedro, Coahuila  
 Estado Analítico del Ejercicio del Presupuesto de Egresos  
 Clasificación por Objeto del Gasto (Capítulo y Concepto)  
 Del 1 de Enero al 30 de Junio de 2020

Concepto	Egresos					Subejercicio 6 = (3 - 4)
	Aprobado	Ampliaciones/ (Reducciones)	Modificado	Devengado	Pagado	
	1	2	3 = (1 + 2)	4	5	
Inversiones Para el Fomento de Actividades Productivas	0	0	0	0	0	0
Acciones y Participaciones de Capital	0	0	0	0	0	0
Compra de Títulos y Valores	0	0	0	0	0	0
Concesión de Préstamos	0	0	0	0	0	0
Inversiones en Fideicomisos, Mandatos y Otros Análogos	0	0	0	0	0	0
Otras Inversiones Financieras	0	0	0	0	0	0
Provisiones para Contingencias y Otras Erogaciones Especiales	0	0	0	0	0	0
<b>Participaciones y Aportaciones</b>	<b>0</b>	<b>0</b>	<b>0</b>	<b>0</b>	<b>0</b>	<b>0</b>
Participaciones	0	0	0	0	0	0
Aportaciones	0	0	0	0	0	0
Convenios	0	0	0	0	0	0
<b>Deuda Pública</b>	<b>0</b>	<b>0</b>	<b>0</b>	<b>0</b>	<b>0</b>	<b>0</b>
Amortización de la Deuda Pública	0	0	0	0	0	0
Intereses de la Deuda Pública	0	0	0	0	0	0
Comisiones de la Deuda Pública	0	0	0	0	0	0
Gastos de la Deuda Pública	0	0	0	0	0	0
Costo por Coberturas	0	0	0	0	0	0
Apoyos Financieros	0	0	0	0	0	0
Adeudos de Ejercicios Fiscales Anteriores (Adefas)	0	0	0	0	0	0
<b>Total del Gasto</b>	<b>46,585,015</b>	<b>1,995,533</b>	<b>48,580,548</b>	<b>18,651,456</b>	<b>18,391,349</b>	<b>29,929,092</b>

ING. RODOLFO GERARDO LOPEZ MUÑIZ  
 DIRECTOR GENERAL

LIC. ELENA HERNÁNDEZ DELGADO  
 SUBDIRECTORA ADMINISTRATIVA

CP. LUIS ANTONIO TORRES RAMÍREZ  
 JEFE DEPTO. RECURSOS FINANCIEROS





Instituto Tecnológico Superior de San Pedro, Coahuila  
Estado Analítico del Ejercicio del Presupuesto de Egresos  
Clasificación Funcional (Finalidad y Función)  
Del 1 de Enero al 30 de Junio de 2020

Concepto	Egresos					Subejercicio 6 = (3 - 4)
	Aprobado	Ampliaciones/ (Reducciones)	Modificado	Devengado	Pagado	
	1	2	3 = (1 + 2)	4	5	
<b>Gobierno</b>	0	0	0	0	0	0
Legislación			0			0
Justicia			0			0
Coordinación de la Política de Gobierno			0			0
Relaciones Exteriores			0			0
Asuntos Financieros y Hacendarios			0			0
Seguridad Nacional			0			0
Asuntos de Orden Público y de Seguridad Interior			0			0
Otros Servicios Generales			0			0
<b>Desarrollo Social</b>	46,585,015	1,995,533	48,580,548	18,651,456	18,391,349	29,929,092
Protección Ambiental			0			0
Vivienda y Servicios a la Comunidad			0			0
Salud			0			0
Recreación, Cultura y Otras Manifestaciones Sociales			0			0
Educación	46,585,015	1,995,533	48,580,548	18,651,456	18,391,349	29,929,092
Protección Social			0			0
Otros Asuntos Sociales			0			0
<b>Desarrollo Económico</b>	0	0	0	0	0	0
Asuntos Económicos, Comerciales y Laborales en General			0			0
Agropecuaria, Silvicultura, Pesca y Caza			0			0
Combustibles y Energía			0			0
Minería, Manufacturas y Construcción			0			0
Transporte			0			0
Comunicaciones			0			0
Turismo			0			0
Ciencia, Tecnología e Innovación			0			0
Otras Industrias y Otros Asuntos Económicos			0			0
<b>Otras no Clasificadas en Funciones Anteriores</b>	0	0	0	0	0	0
Transacciones de la Deuda Pública / Costo Financiero de la Deuda			0			0
Transferencias, Participaciones y Aportaciones entre Diferentes Niveles y Ordenes de Gobierno			0			0
Saneamiento del Sistema Financiero			0			0
Adeudos de Ejercicios Fiscales Anteriores			0			0
<b>Total del Gasto</b>	<b>46,585,015</b>	<b>1,995,533</b>	<b>48,580,548</b>	<b>18,651,456</b>	<b>18,391,349</b>	<b>29,929,092</b>

ING. RODOLFO GERARDO LOPEZ MUÑIZ  
DIRECTOR GENERAL

LIC. ELENA HERNÁNDEZ BELGADO  
SUBDIRECTORA ADMINISTRATIVA


CP. LUIS ANTONIO TORRES RAMÍREZ  
JEFE DEPTO. RECURSOS FINANCIEROS


**INSTITUTO TECNOLOGICO SUPERIOR DE SAN PEDRO DE LAS COLONIAS**  
**Estado Analítico del Ejercicio del Presupuesto de Egresos**  
**Clasificación Funcional (Finalidad y Función)**  
**Del 01 de enero al 30 de junio de 2020**

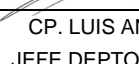
Concepto	Egresos					Subejercicio
	Aprobado	Ampliaciones/ (Reducciones)	Modificado	Devengado	Pagado	
	1	2	3 = (1 + 2)	4	5	
<b>Gobierno</b>	<b>0.00</b>	<b>0.00</b>	<b>0.00</b>	<b>0.00</b>	<b>0.00</b>	<b>0.00</b>
Legislación	0.00	0.00	0.00	0.00	0.00	0.00
Justicia	0.00	0.00	0.00	0.00	0.00	0.00
Coordinación de la Política de Gobierno	0.00	0.00	0.00	0.00	0.00	0.00
Relaciones Exteriores	0.00	0.00	0.00	0.00	0.00	0.00
Asuntos Financieros y Hacendarios	0.00	0.00	0.00	0.00	0.00	0.00
Seguridad Nacional	0.00	0.00	0.00	0.00	0.00	0.00
Asuntos de Orden Público y de Seguridad Interior	0.00	0.00	0.00	0.00	0.00	0.00
Otros Servicios Generales	0.00	0.00	0.00	0.00	0.00	0.00
<b>Desarrollo Social</b>	<b>46,585,015.00</b>	<b>1,995,533.00</b>	<b>48,580,548.00</b>	<b>18,651,456.00</b>	<b>18,391,349.00</b>	<b>29,929,092.00</b>
Protección Ambiental	0.00	0.00	0.00	0.00	0.00	0.00
Vivienda y Servicios a la Comunidad	0.00	0.00	0.00	0.00	0.00	0.00
Salud	0.00	0.00	0.00	0.00	0.00	0.00
Recreación, Cultura y Otras Manifestaciones Sociales	0.00	0.00	0.00	0.00	0.00	0.00
Educación	46,585,015.00	1,995,533.00	48,580,548.00	18,651,456.00	18,391,349.00	29,929,092.00
Protección Social	0.00	0.00	0.00	0.00	0.00	0.00
Otros Asuntos Sociales	0.00	0.00	0.00	0.00	0.00	0.00
<b>Desarrollo Económico</b>	<b>0.00</b>	<b>0.00</b>	<b>0.00</b>	<b>0.00</b>	<b>0.00</b>	<b>0.00</b>
Asuntos Económicos, Comerciales y Laborales en General	0.00	0.00	0.00	0.00	0.00	0.00
Agropecuaria, Silvicultura, Pesca y Caza	0.00	0.00	0.00	0.00	0.00	0.00
Combustibles y Energía	0.00	0.00	0.00	0.00	0.00	0.00
Minería, Manufacturas y Construcción	0.00	0.00	0.00	0.00	0.00	0.00
Transporte	0.00	0.00	0.00	0.00	0.00	0.00
Comunicaciones	0.00	0.00	0.00	0.00	0.00	0.00
Turismo	0.00	0.00	0.00	0.00	0.00	0.00
Ciencia, Tecnología e Innovación	0.00	0.00	0.00	0.00	0.00	0.00
Otras Industrias y Otros Asuntos Económicos	0.00	0.00	0.00	0.00	0.00	0.00
<b>Otras no Clasificadas en Funciones Anteriores</b>	<b>0.00</b>	<b>0.00</b>	<b>0.00</b>	<b>0.00</b>	<b>0.00</b>	<b>0.00</b>
Transacciones de la Deuda Pública / Costo Financiero de la Deuda	0.00	0.00	0.00	0.00	0.00	0.00
Transferencias, Participaciones y Aportaciones entre Diferentes Niveles y Ordenes de Gobierno	0.00	0.00	0.00	0.00	0.00	0.00
Saneamiento del Sistema Financiero	0.00	0.00	0.00	0.00	0.00	0.00
Adeudos de Ejercicios Fiscales Anteriores	0.00	0.00	0.00	0.00	0.00	0.00
<b>Total del Gasto</b>	<b>46,585,015.00</b>	<b>1,995,533.00</b>	<b>48,580,548.00</b>	<b>18,651,456.00</b>	<b>18,391,349.00</b>	<b>29,929,092.00</b>

**Instituto Tecnológico Superior de San Pedro, Coahuila**  
**Endeudamiento Neto**  
**Del 1 de Enero al 30 de Junio de 2020**

Identificación de Crédito o Instrumento	Contratación/Colocación	Amortización	Endeudamiento Neto
	A	B	C = A - B
<b>Creditos Bancarios</b>			
			0
			0
			0
			0
			0
			0
			0
			0
			0
			0
<b>Total Créditos Bancarios</b>	<b>0</b>	<b>0</b>	<b>0</b>
<b>Otros Instrumentos de Deuda</b>			
			0
			0
			0
			0
			0
			0
			0
			0
			0
<b>Total Otros Instrumentos de Deuda</b>	<b>0</b>	<b>0</b>	<b>0</b>
<b>TOTAL</b>	<b>0</b>	<b>0</b>	<b>0</b>

  
 \_\_\_\_\_  
 ING. RODOLFO GERARDO LOPEZ MUÑOZ  
 DIRECTOR GENERAL

  
 \_\_\_\_\_  
 LIC. ELENA HERNÁNDEZ DELGADO  
 SUBDIRECTORA ADMINISTRATIVA

  
 \_\_\_\_\_  
 CP. LUIS ANTONIO TORRES RAMÍREZ  
 JEFE DEPTO. RECURSOS FINANCIEROS

**INSTITUTO TECNOLÓGICO SUPERIOR DE SAN PEDRO DE LAS COLONIAS**

**Endeudamiento Neto**

Del 01 de enero al 30 de junio de 2020


Identificación de Crédito o Instrumento	Contratación / Colocación		Amortización		Endeudamiento Neto	
	A		B		C = A - B	
<b>Créditos Bancarios</b>						
ESTE INSTITUTO NO CUENTA CON ENDEUDAMIENTO	ESTE INSTITUTO NO CUENTA CON ENDEUDAMIENTO	ESTE INSTITUTO NO CUENTA CON ENDEUDAMIENTO	ESTE INSTITUTO NO CUENTA CON ENDEUDAMIENTO	ESTE INSTITUTO NO CUENTA CON ENDEUDAMIENTO	ESTE INSTITUTO NO CUENTA CON ENDEUDAMIENTO	ESTE INSTITUTO NO CUENTA CON ENDEUDAMIENTO
ESTE INSTITUTO NO CUENTA CON ENDEUDAMIENTO	ESTE INSTITUTO NO CUENTA CON ENDEUDAMIENTO	ESTE INSTITUTO NO CUENTA CON ENDEUDAMIENTO	ESTE INSTITUTO NO CUENTA CON ENDEUDAMIENTO	ESTE INSTITUTO NO CUENTA CON ENDEUDAMIENTO	ESTE INSTITUTO NO CUENTA CON ENDEUDAMIENTO	ESTE INSTITUTO NO CUENTA CON ENDEUDAMIENTO
ESTE INSTITUTO NO CUENTA CON ENDEUDAMIENTO	ESTE INSTITUTO NO CUENTA CON ENDEUDAMIENTO	ESTE INSTITUTO NO CUENTA CON ENDEUDAMIENTO	ESTE INSTITUTO NO CUENTA CON ENDEUDAMIENTO	ESTE INSTITUTO NO CUENTA CON ENDEUDAMIENTO	ESTE INSTITUTO NO CUENTA CON ENDEUDAMIENTO	ESTE INSTITUTO NO CUENTA CON ENDEUDAMIENTO
ESTE INSTITUTO NO CUENTA CON ENDEUDAMIENTO	ESTE INSTITUTO NO CUENTA CON ENDEUDAMIENTO	ESTE INSTITUTO NO CUENTA CON ENDEUDAMIENTO	ESTE INSTITUTO NO CUENTA CON ENDEUDAMIENTO	ESTE INSTITUTO NO CUENTA CON ENDEUDAMIENTO	ESTE INSTITUTO NO CUENTA CON ENDEUDAMIENTO	ESTE INSTITUTO NO CUENTA CON ENDEUDAMIENTO
ESTE INSTITUTO NO CUENTA CON ENDEUDAMIENTO	ESTE INSTITUTO NO CUENTA CON ENDEUDAMIENTO	ESTE INSTITUTO NO CUENTA CON ENDEUDAMIENTO	ESTE INSTITUTO NO CUENTA CON ENDEUDAMIENTO	ESTE INSTITUTO NO CUENTA CON ENDEUDAMIENTO	ESTE INSTITUTO NO CUENTA CON ENDEUDAMIENTO	ESTE INSTITUTO NO CUENTA CON ENDEUDAMIENTO
Total Créditos Bancarios		0.00		0.00		0.00
<b>Otros Instrumentos de Deuda</b>						
Total Otros Instrumentos de Deuda		0.00		0.00		0.00
<b>TOTAL</b>		<b>0.00</b>		<b>0.00</b>		<b>0.00</b>


**Instituto Tecnológico Superior de San Pedro, Coahuila**  
**Intereses de la Deuda**  
**Del 1 de Enero al 30 de Junio de 2020**


Identificación de Crédito o Instrumento	Devengado	Pagado
<b>Créditos Bancarios</b>		
<b>Total de intereses de Créditos Bancarios</b>	<b>0</b>	<b>0</b>

<b>Otros Instrumentos de Deuda</b>		
<b>Total de intereses de Otros Instrumentos de Deuda</b>	<b>0</b>	<b>0</b>

<b>TOTAL</b>	<b>0</b>	<b>0</b>
--------------	----------	----------

  
 \_\_\_\_\_  
 ING. RODOLFO GERARDO LOPEZ MUÑOZ  
 DIRECTOR GENERAL

  
 \_\_\_\_\_  
 E. ELENA HERNÁNDEZ DELGADO  
 DIRECTORA ADMINISTRATIVA

  
 \_\_\_\_\_  
 CP. LUIS ANTONIO TORRES RAMÍREZ  
 JEFE DEPTO. RECURSOS FINANCIEROS

**INSTITUTO TECNOLOGICO SUPERIOR DE SAN PEDRO DE LAS COLONIAS**

**Intereses de la Deuda**

**Del 01 de enero al 30 de junio de 2020**

Identificación de Crédito o Instrumento	Devengado	Pagado
<b>Créditos Bancarios</b>		
ESTE INSTITUTO NO CUENTA CON DEUDA NI INTERESES SOBRE LA DEUDA	0.00	0.00
ESTE INSTITUTO NO CUENTA CON DEUDA NI INTERESES SOBRE LA DEUDA	0.00	0.00
ESTE INSTITUTO NO CUENTA CON DEUDA NI INTERESES SOBRE LA DEUDA	0.00	0.00
ESTE INSTITUTO NO CUENTA CON DEUDA NI INTERESES SOBRE LA DEUDA	0.00	0.00
ESTE INSTITUTO NO CUENTA CON DEUDA NI INTERESES SOBRE LA DEUDA	0.00	0.00
		0.00
Total de Intereses de Créditos Bancarios	0.00	0.00
<b>Otros Instrumentos de Deuda</b>		
Total de Intereses de Otros Instrumentos de Deuda	0.00	0.00
<b>TOTAL</b>	<b>0.00</b>	<b>0.00</b>

**Instituto Tecnológico Superior de San Pedro, Coahuila**  
**Indicadores de Postura Fiscal**  
**Del 1 de Enero al 30 de Junio de 2020**

Concepto	Estimado	Devengado	Pagado <sup>3</sup>
<b>I. Ingresos Presupuestarios (I=1+2)</b>	46,585,015	21,613,195	21,565,003
1. Ingresos del Gobierno de la Entidad Federativa <sup>1</sup>	0	0	0
2. Ingresos del Sector Paraestatal <sup>1</sup>	46,585,015	21,613,195	21,565,003
<b>II. Egresos Presupuestarios (II=3+4)</b>	46,585,015	18,651,456	18,391,349
3. Egresos del Gobierno de la Entidad Federativa <sup>2</sup>	0	0	0
4. Egresos del Sector Paraestatal <sup>2</sup>	46,585,015	18,651,456	18,391,349
<b>III. Balance Presupuestario (Superávit o Déficit) (III = I - II)</b>	0	2,961,739	3,173,654

Concepto	Estimado	Devengado	Pagado <sup>3</sup>
<b>III. Balance presupuestario (Superávit o Déficit)</b>	0	2,961,739	3,173,654
<b>IV. Intereses, Comisiones y Gastos de la Deuda</b>	0	0	0
<b>V. Balance Primario (Superávit o Déficit) (V= III - IV)</b>	0	2,961,739	3,173,654

Concepto	Estimado	Devengado	Pagado <sup>3</sup>
<b>A. Financiamiento</b>	0	0	0
<b>B. Amortización de la deuda</b>	0	0	0
<b>C. Endeudamiento ó desendeudamiento (C = A - B)</b>	0	0	0

1. Los Ingresos que se presentan son los ingresos presupuestarios totales sin incluir los ingresos por financiamientos. Los Ingresos del Gobierno de la Entidad Federativa corresponden a los del Poder Ejecutivo, Legislativo Judicial y Autónomos

2. Los egresos que se presentan son los egresos presupuestarios totales sin incluir los egresos por amortización. Los egresos del Gobierno de la Entidad Federativa corresponden a los del Poder Ejecutivo, Legislativo, Judicial y Órganos Autónomos

3. Para Ingresos se reportan los ingresos recaudados; para egresos se reportan los egresos pagados

**INSTITUTO TECNOLÓGICO SUPERIOR DE SAN PEDRO DE LAS COLONIAS**

**Indicadores de Postura Fiscal**

**Del 01 de enero al 30 de junio de 2020**

Concepto	Estimado	Devengado	Pagado <sup>3</sup>
<b>I. Ingresos Presupuestarios (I=1+2)</b>	46,585,012.00	21,613,195.00	21,565,003.00
<b>1. Ingresos del Gobierno de la Entidad Federativa <sup>1</sup></b>	0.00	0.00	0.00
<b>2. Ingresos del Sector Paraestatal <sup>1</sup></b>	46,585,015.00	21,613,195.00	21,565,003.00
<b>II. Egresos Presupuestarios (II=3+4)</b>	46,585,015.00	18,651,456.00	18,391,349.00
<b>3. Egresos del Gobierno de la Entidad Federativa <sup>2</sup></b>	0.00	0.00	0.00
<b>4. Egresos del Sector Paraestatal <sup>2</sup></b>	46,585,015.00	18,651,456.00	18,391,349.00
<b>III. Balance Presupuestario (Superávit o Déficit) (III = I - II)</b>	0.00	2,961,739.00	3,173,654.00
Concepto	Estimado	Devengado	Pagado <sup>3</sup>
<b>III. Balance presupuestario (Superávit o Déficit)</b>	0.00	2,961,739.00	3,173,654.00
<b>IV. Intereses, Comisiones y Gastos de la Deuda</b>	0.00	0.00	0.00
<b>V. Balance Primario ( Superávit o Déficit) (V= III - IV)</b>	<b>0.00</b>	<b>2,961,739.00</b>	<b>3,173,654.00</b>
Concepto	Estimado	Devengado	Pagado <sup>3</sup>
<b>A. Financiamiento</b>	0.00	0.00	0.00
<b>B. Amortización de la deuda</b>	0.00	0.00	0.00
<b>C. Endeudamiento ó desendeudamiento (C = A - B)</b>	<b>0.00</b>	<b>0.00</b>	<b>0.00</b>

1 Los Ingresos que se presentan son los ingresos presupuestario totales sin incluir los ingresos por financiamientos. Los Ingresos del Gobierno de la Entidad Federativa corresponden a los del Poder Ejecutivo, Legislativo Judicial y Autónomos

2 Los egresos que se presentan son los egresos presupuestarios totales sin incluir los egresos por amortización. Los egresos del Gobierno de la Entidad Federativa corresponden a los del Poder Ejecutivo, Legislativo, Judicial y Órganos Autónomos

3 Para Ingresos se reportan los ingresos recaudados; para egresos se reportan los egresos pagados





TECNOLÓGICO  
NACIONAL DE MÉXICO

Instituto Tecnológico Superior  
de San Pedro de las Colonias



### III.- Información Programática.

- Gasto por categoría programática acumulado del 01 de enero al 30 de junio de 2020.; (el presupuesto de egresos aprobado, se deberá revelar anual).
- Programas y proyectos de inversión del 01 de enero al 30 de junio de 2020.; (formato libre)
- Indicadores de resultados acumulados del 01 de enero al 30 de junio de 2020.; (formato libre)
- El cumplimiento de los objetivos contenidos en los planes y programas de conformidad con los indicadores aprobados en los presupuestos correspondientes.
- Los resultados de la evaluación del desempeño de los programas de la entidad federativa, así como los vinculados al ejercicio de los recursos federales que les hayan sido transferidos.

Instituto Tecnológico Superior de San Pedro, Coahuila  
Gasto por Categoría Programática  
Del 1 de Enero al 30 de Junio de 2020

Concepto	Egresos					Subejercicio 6 = ( 3 - 4 )
	Aprobado	Ampliaciones/ (Reducciones)	Modificado	Devengado	Pagado	
	1	2	3 = ( 1 + 2 )	4	5	
Programas	46,585,015	1,995,533	48,580,548	18,651,456	18,391,349	29,929,092
Subsidios: Sector Social y Privado o Entidades Federativas y Municipios	0	0	0	0	0	0
Sujetos a Reglas de Operación	0	0	0	0	0	0
Otros Subsidios	0	0	0	0	0	0
Desempeño de las Funciones	46,585,015	1,995,533	48,580,548	18,651,456	18,391,349	29,929,092
Prestación de Servicios Públicos	46,585,015	1,995,533	48,580,548	18,651,456	18,391,349	29,929,092
Provisión de Bienes Públicos	0	0	0	0	0	0
Planeación, seguimiento y evaluación de políticas públicas	0	0	0	0	0	0
Promoción y fomento	0	0	0	0	0	0
Regulación y supervisión	0	0	0	0	0	0
Funciones de las Fuerzas Armadas (Únicamente Gobierno Federal)	0	0	0	0	0	0
Específicos	0	0	0	0	0	0
Proyectos de Inversión	0	0	0	0	0	0
Administrativos y de Apoyo	0	0	0	0	0	0
Apoyo al proceso presupuestario y para mejorar la eficiencia institucional	0	0	0	0	0	0
Apoyo a la función pública y al mejoramiento de la gestión	0	0	0	0	0	0
Operaciones ajenas	0	0	0	0	0	0
Compromisos	0	0	0	0	0	0
Obligaciones de cumplimiento de resolución jurisdiccional	0	0	0	0	0	0
Desastres Naturales	0	0	0	0	0	0
Obligaciones	0	0	0	0	0	0
Pensiones y jubilaciones	0	0	0	0	0	0
Aportaciones a la seguridad social	0	0	0	0	0	0
Aportaciones a fondos de estabilización	0	0	0	0	0	0
Aportaciones a fondos de inversión y reestructura de pensiones	0	0	0	0	0	0
Programas de Gasto Federalizado (Gobierno Federal)	0	0	0	0	0	0
Gasto Federalizado	0	0	0	0	0	0
Participaciones a entidades federativas y municipios	0	0	0	0	0	0
Costo financiero, deuda o apoyos a deudores y ahorradores de la banca	0	0	0	0	0	0
Adeudos de ejercicios fiscales anteriores	0	0	0	0	0	0
<b>Total del Gasto</b>	<b>46,585,015</b>	<b>1,995,533</b>	<b>48,580,548</b>	<b>18,651,456</b>	<b>18,391,349</b>	<b>29,929,092</b>

ING. RODOLFO GERARDO LOPEZ MUÑIZ  
DIRECTOR GENERAL

LIC. ELENA HERNÁNDEZ DELGADO  
SUBDIRECTORA ADMINISTRATIVA

CP. LUIS ANTONIO TORRES RAMÍREZ  
JEFE DEPTO. RECURSOS FINANCIEROS

**Instituto Tecnológico Superior de San Pedro de las Colonias**

**Gasto por Categoría Programática**

Del 01 de enero al 30 de junio de 2020

Concepto	Egresos					Subejercicio
	Aprobado	Ampliaciones/ (Reducciones)	Modificado	Devengado	Pagado	
	1	2	3 = (1 + 2)	4	5	
<b>Programas</b>						
<b>Subsidios: Sector Social y Privado o Entidades Federativas y Municipios</b>	<b>0.00</b>	<b>0.00</b>	<b>0.00</b>	<b>0.00</b>	<b>0.00</b>	<b>0.00</b>
Sujetos a Reglas de Operación	0.00	0.00	0.00	0.00	0.00	0.00
Otros Subsidios	0.00	0.00	0.00	0.00	0.00	0.00
<b>Desempeño de las Funciones</b>	<b>46,585,015.00</b>	<b>1,995,533.00</b>	<b>48,580,548.00</b>	<b>18,651,455.94</b>	<b>18,391,348.72</b>	<b>29,929,092.06</b>
Prestación de Servicios Públicos	46,585,015.00	1,995,533.00	48,580,548.00	18,651,455.94	18,391,348.72	29,929,092.06
Provisión de Bienes Públicos	0.00	0.00	0.00	0.00	0.00	0.00
Planeación, seguimiento y evaluación de políticas públicas	0.00	0.00	0.00	0.00	0.00	0.00
Promoción y fomento	0.00	0.00	0.00	0.00	0.00	0.00
Regulación y supervisión	0.00	0.00	0.00	0.00	0.00	0.00
Funciones de las Fuerzas Armadas (Únicamente Gobierno Federal)	0.00	0.00	0.00	0.00	0.00	0.00
Específicos	0.00	0.00	0.00	0.00	0.00	0.00
Proyectos de Inversión	0.00	0.00	0.00	0.00	0.00	0.00
<b>Administrativos y de Apoyo</b>	<b>0.00</b>	<b>0.00</b>	<b>0.00</b>	<b>0.00</b>	<b>0.00</b>	<b>0.00</b>
Apoyo al proceso presupuestario y para mejorar la eficiencia institucional	0.00	0.00	0.00	0.00	0.00	0.00
Apoyo a la función pública y al mejoramiento de la gestión	0.00	0.00	0.00	0.00	0.00	0.00
Operaciones ajenas	0.00	0.00	0.00	0.00	0.00	0.00
<b>Compromisos</b>	<b>0.00</b>	<b>0.00</b>	<b>0.00</b>	<b>0.00</b>	<b>0.00</b>	<b>0.00</b>
Obligaciones de cumplimiento de resolución jurisdiccional	0.00	0.00	0.00	0.00	0.00	0.00
Desastres Naturales	0.00	0.00	0.00	0.00	0.00	0.00
<b>Obligaciones</b>	<b>0.00</b>	<b>0.00</b>	<b>0.00</b>	<b>0.00</b>	<b>0.00</b>	<b>0.00</b>
Pensiones y jubilaciones	0.00	0.00	0.00	0.00	0.00	0.00
Aportaciones a la seguridad social	0.00	0.00	0.00	0.00	0.00	0.00
Aportaciones a fondos de estabilización	0.00	0.00	0.00	0.00	0.00	0.00
Aportaciones a fondos de inversión y reestructura de pensiones	0.00	0.00	0.00	0.00	0.00	0.00
<b>Programas de Gasto Federalizado (Gobierno Federal)</b>	<b>0.00</b>	<b>0.00</b>	<b>0.00</b>	<b>0.00</b>	<b>0.00</b>	<b>0.00</b>
Gasto Federalizado	0.00	0.00	0.00	0.00	0.00	0.00
<b>Participaciones a entidades federativas y municipios</b>	<b>0.00</b>	<b>0.00</b>	<b>0.00</b>	<b>0.00</b>	<b>0.00</b>	<b>0.00</b>
<b>Costo financiero, deuda o apoyos a deudores y ahorradores de la banca</b>	<b>0.00</b>	<b>0.00</b>	<b>0.00</b>	<b>0.00</b>	<b>0.00</b>	<b>0.00</b>
<b>Adeudos de ejercicios fiscales anteriores</b>	<b>0.00</b>	<b>0.00</b>	<b>0.00</b>	<b>0.00</b>	<b>0.00</b>	<b>0.00</b>
<b>Total del Gasto</b>	<b>46,585,015.00</b>	<b>1,995,533.00</b>	<b>48,580,548.00</b>	<b>18,651,455.94</b>	<b>18,391,348.72</b>	<b>29,929,092.06</b>

# Instituto Tecnológico Superior de San Pedro de las Colonias

## Programas y Proyectos de Inversión

### 2020

#### Segundo Trimestre

Pry	Nombre del Proyecto	Programado en Capítulo 5000	Enero/Marzo	Abril/Junio	Julio/Sept.	Oct/Dic	Total
1	Centro de Información	\$ 387,476.00	\$ -	\$ -			\$ -
2	Centro de Computo	\$ 519,000.00	\$ 139,326.44	\$ -			\$ 139,326.44
3	Desarrollo Académico	\$ 237,037.00	\$ -	\$ -			\$ -
4	Difusión Institucional	\$ 103,747.00	\$ -	\$ -			\$ -
5	Servicios Escolares	\$ 160,000.00	\$ -	\$ -			\$ -
6	Actividades Extraescolares	\$ 375,000.00	\$ 4,219.65	\$ -			\$ 4,219.65
7	Ing. En Gestión Empresarial	\$ 30,000.00	\$ -	\$ 18,734.00			\$ 18,734.00
8	Ing. Industrial	\$ 270,097.00	\$ -	\$ -			\$ -
9	Ing en Sistemas Computacionales	\$ 29,525.00	\$ -	\$ -			\$ -
10	Ing en Logística	\$ 6,804.00	\$ -	\$ -			\$ -
11	Mantenimiento	\$ 605,000.00	\$ 21,117.80	\$ -			\$ 21,117.80
12	Recursos Materiales	\$ 1,120,000.00	\$ -	\$ 5,999.00			\$ 5,999.00
13	Recursos Humanos	\$ 565,000.00	\$ -	\$ -			\$ -
14	Subdirección Administrativa	\$ 240,000.00	\$ -	\$ -			\$ -
15	Subdirección de Planeación	\$ 127,600.00	\$ 28,507.63	\$ -			\$ 28,507.63
16	Subdirección Académica	\$ 205,000.00	\$ 16,716.76	\$ -			\$ 16,716.76
17	Inglés	\$ -	\$ -	\$ -			\$ -
18	Ciencias Básicas	\$ 53,723.00	\$ -	\$ -			\$ -
19	Tutorías	\$ 1,334.00	\$ -	\$ -			\$ -
20	Dirección General	\$ -	\$ 41,998.00	\$ -			\$ 41,998.00
21	Transparencia	\$ 13,408.00	\$ -	\$ -			\$ -
22	Recursos Financieros	\$ 304,000.00	\$ 13,609.12	\$ 12,799.00			\$ 26,408.12
23	Coordinación de Becas	\$ 12,422.00	\$ -	\$ -			\$ -
25	CIIE	\$ 2,064.00	\$ -	\$ -			\$ -
26	Subdirección de Vinculación	\$ 340,000.00	\$ -	\$ -			\$ -
27	Equidad de Género	\$ 17,000.00	\$ -	\$ -			\$ -
28	Innovación e Investigación	\$ 135,000.00	\$ -	\$ -			\$ -
29	Sistema de Gestión Ambiental, Seguridad y Calidad	\$ 53,564.00	\$ 13,609.12	\$ -			\$ 13,609.12
30	Director de Planeación y Vinculación	\$ 86,199.00	\$ -	\$ -			\$ -
		\$ 6,000,000.00	\$ 279,104.52	\$ 37,532.00	\$ -	\$ -	\$ 316,636.52

# Instituto Tecnológico Superior de San Pedro de las Colonias

Programa de Trabajo Anual 2020					
Pry	Nombre del Proyecto	Meta			Meta
		N°	Unidad de medida	Periodicidad	
1	Centro de Información	1	Libros por Estudiante	Semestral	5
2	Centro de Cómputo	2	Fortalecimiento de la Infraestructura de Cómputo y Telecomunicaciones	Anual	35
		3	Cobertura de Internet Inalámbrico para Búsqueda y Aplicación de Recursos Educativos	Semestral	70%
		4	Fortalecimiento y Mantenimiento de la Infraestructura de Cómputo, Comunicaciones y Administración del Centro de Cómputo	Anual	100%
		5	Personal docente en curso de actualización por academia	Semestral	50%
3	Desarrollo Académico	6	Personal docente en curso de formación docente	Semestral	90%
		7	Profesores con perfil deseable	Anual	4
		8	Cuerpo Académico en formación	Anual	2
		9	Actividades y/o Eventos de Difusión al Año	Anual	50
4	Difusión Institucional	10	Promover la oferta educativa en instituciones de nivel medio superior	Anual	80%
		11	Entrega de Títulos	Anual	80%
5	Servicios Escolares	12	Integridad del Sistema de Control Escolar y de los Registros Académicos de los Estudiantes	Anual	85%
		13	Gestión de Trámites, Servicios y Prestaciones Otorgadas a los Alumnos	Semestral	80%
		14	Promover la Buena Salud entre los Estudiantes	Anual	4
		15	Estudiantes participando en actividades deportivas	Semestral	20%
6	Actividades Extraescolares	16	Estudiantes en Actividades Culturales, Artísticas y Cívicas	Semestral	20%
		17	Seguimiento a la Acreditación al Programa Educativo IGEM	Anual	90%
7	Ing. En Gestión Empresarial	18	Cumplimiento de planes y programas de estudio	Anual	80%
		19	Investigación	Anual	3
		20	Acreditación del programa educativo de ingeniería industrial por organismo externo	Anual	1
8	Ing. Industrial	21	Proyectos de Investigación	Anual	1
		22	Proyecto Integrador	Anual	60%
		23	Cumplimiento de planes y programas de estudio	Anual	80%
		24	Acreditación de la Carrera de Ingeniería en Sistemas Computacionales	Anual	1
9	Ing en Sistemas Computacionales	25	Participación de Alumnos de ISIC en Cursos y Eventos Académicos	Semestral	75%
		26	Continuar el impulso del proyecto "Redes Comunitarias San Pedro" asignado a la línea de investigación de la carrera de Sistemas	Anual	2
		27	Certificación de Profesores	Anual	2
		28	Creación de la Maestría de Sistemas Computacionales	Anual	1
10	Ing en Logística	29	Generación de Línea de Investigación	Anual	1
		30	Proyectos de Investigación	Anual	1
		31	Fortalecimiento a la División de Estudios de Ingeniería en Logística	Anual	2
11	Mantenimiento	32	Mantenimientos Correctivos	Anual	100%
		33	Mantenimientos Preventivos	Anual	100%
12	Recursos Materiales	34	Requisiciones Atendidas	Semestral	98%
		35	Austeridad y Ahorro	Anual	90%
13	Recursos Humanos	36	Personal Directivo y Administrativo Capacitado	Anual	50%
14	Subdirección Administrativa	37	Publicación de Cuenta Pública	Anual	1
15	Subdirección de Planeación	38	Cumplimiento Total de Solicitudes de Información de Planeación y Presupuestación	Trimestral	100%
		39	Seguimiento a la Metas e Indicadores Institucionales	Trimestral	100%
		40	Informe del Estatus del Tecnológico (Juntas Directivas)	Trimestral	100%
16	Subdirección Académica	41	Evaluación y Seguimiento a Metas y Programas Académicos	Anual	85%
		42	Realización de Eventos Institucionales Extracurriculares y de Promoción Académica	Anual	100%
17	Inglés	43	Curso de Inglés para Alumnos Generación 2018-2022	Anual	70%
		44	Curso de Inglés para Alumnos Generación 2019 - 2023	Anual	70%
		45	Capacitación Teaching Training Course para Docentes de Inglés	Anual	100%
		46	Verano en el extranjero para 2 estudiantes de la CLE	Anual	100%
18	Ciencias Básicas	47	Porcentaje de Aprobación de las Materias de Ciencias Básicas	Semestral	70%
		48	Realización de Eventos Institucionales del Área de Ciencias Básicas	Anual	1
		49	Programa de fortalecimiento al área de ciencias básicas	Anual	3
		50	Desarrollo de productos de investigación	Anual	1
		51	Habilitación/Mantenimiento de espacios de laboratorios de física y química	Anual	1

19	Tutorías	52	No. de Profesores Formados como Tutores	Anual	10
		53	Porcentaje de deserción de estudiantes de nuevo ingreso	Semestral	10%
20	Dirección General	54	Metas Alcanzadas del PTA	Anual	90%
21	Transparencia	55	Coordinar la Atención a las Solicitudes de Información Pública de la Plataforma Nacional de Transparencia y Coahuila Transparente	Trimestral	100%
		56	Coordinar el Cumplimiento de Publicación de la Información Pública Mínima de Oficio	Trimestral	80%
22	Recursos Financieros	57	Publicaciones de Informes de Gestión Financiera	Anual	4
23	Coordinación de Becas	58	Porcentaje de Estudiantes Becados en algún Programa del Reglamento Institucional de Becas	Semestral	20%
25	CIIE	59	Proyectos Incubados a través del Modelo Institucional de Incubación	Anual	6
		60	Conferencias y/o Capacitaciones	Anual	3
26	Subdirección de Vinculación	61	Convenios firmados	Anual	6
		62	Visitas a empresas y practicas	Semestral	70%
		63	Estudiantes en servicio social	Anual	80%
		64	Directorio general de egresados de la generación 2015-2020	Anual	80%
		65	Encuesta de seg. De egresados de la generación 2015-2020	Semestral	15%
		66	Aplicación de encuesta a empleadores	Semestral	15%
27	Equidad de Género	67	Mantener la Certificación en la Norma de Igualdad de Género y no Discriminación	Anual	1
28	Innovación e Investigación	68	Proyectos en Etapa Nacional en Plataformas de Investigación y Desarrollo Tecnológico	Anual	20%
		69	Proyectos con Registro de Propiedad Intelectual que Participan en Etapa Nacional de Plataformas Tecnológicas	Anual	50%
29	Sistema de Gestión Ambiental, Seguridad y Calidad	70	Mantener la Certificación del Sistema de Calidad	Semestral	100%
		71	Inicio del proceso de certificación de la norma de energía	Semestral	50%
30	Director de Planeación y Vinculación	72	Actualización y Seguimiento de la Plataforma Hjudas	Anual	4

**Instituto Tecnológico Superior de San Pedro de las Colonias**  
 Formato para seguimiento y Evaluación del Programa de Trabajo Anual  
 2020

Segundo Trimestre

Programa de Trabajo Anual 2020										
Pry	Nombre del Proyecto	N°	Unidad de medida	Periodo	Meta	Valor Alcanzado				
						Enero/ Marzo	Abril/ Junio	Julio/ Sept.	Oct/ Dic	Avance
1	Centro de Información	1	Libros por Estudiante	Semestral	5	5	5			5
2	Centro de Cómputo	2	Fortalecimiento de la Infraestructura de Cómputo y Telecomunicaciones	Anual	35	0	0			0
		3	Cobertura de Internet Inalámbrico para Búsqueda y Aplicación de Recursos Educativos	Semestral	70%	70%	10%			70%
		4	Fortalecimiento y Mantenimiento de la Infraestructura de Cómputo, Comunicaciones y Administración del Centro de Cómputo	Anual	100%	5%	20%			0%
3	Desarrollo Académico	5	Personal docente en curso de actualización por academia	Semestral	50%	0%	0%			0%
		6	Personal docente en curso de formación docente	Semestral	90%	51%	100%			51%
		7	Profesores con perfil deseable	Anual	4	3	3			3
		8	Cuerpo Académico en formación	Anual	2	1	1			1
4	Difusión Institucional	9	Actividades y/o Eventos de Difusión al Año	Anual	50	1	1			1
		10	Promover la oferta educativa en instituciones de nivel medio superior	Anual	80%	3%	3%			3%
5	Servicios Escolares	11	Entrega de Títulos	Anual	80%	0%	0%			31%
		12	Integridad del Sistema de Control Escolar y de los Registros Académicos de los Estudiantes	Anual	85%	85%	85%			100%
		13	Gestión de Trámites, Servicios y Prestaciones Otorgadas a los Alumnos	Semestral	80%	40%	40%			0%
		14	Promover la Buena Salud entre los Estudiantes	Anual	4	2	0			0
6	Actividades Extraescolares	15	Estudiantes participando en actividades deportivas	Semestral	20%	32%	32%			32%
		16	Estudiantes en Actividades Culturales, Artísticas y Cívicas	Semestral	20%	21%	21%			21%
7	Ing. En Gestión Empresarial	17	Seguimiento a la Acreditación al Programa Educativo IGEM	Anual	90%	0%	0%			0%
		18	Cumplimiento de planes y programas de estudio	Anual	80%	20%	20%			0%
		19	Investigación	Anual	3	0	0			0
8	Ing. Industrial	20	Acreditación del programa educativo de ingeniería industrial por organismo externo	Anual	1	20%	20%			20%
		21	Proyectos de Investigación	Anual	1	1	1			1
		22	Proyecto Integrador	Anual	60%	76%	0%			76%
		23	Cumplimiento de planes y programas de estudio	Anual	80%	92%	95%			92%
9	Ing en Sistemas Computacionales	24	Acreditación de la Carrera de Ingeniería en Sistemas Computacionales	Anual	1	0	0			0
		25	Participación de Alumnos de ISIC en Cursos y Eventos Académicos	Semestral	75%	50%	17%			50%
		26	Continuar el impulso del proyecto "Redes Comunitarias San Pedro" asignado a la línea de investigación de la carrera de Sistemas	Anual	2	0	0			0
		27	Certificación de Profesores	Anual	2	0	0			0
10	Ing en Logística	28	Creación de la Maestría de Sistemas Computacionales	Anual	1	0	0			0
		29	Generación de Línea de Investigación	Anual	1	35%	50%			35%
		30	Proyectos de Investigación	Anual	1	30%	65%			30%
11	Mantenimiento	31	Fortalecimiento a la División de Estudios de Ingeniería en Logística	Anual	2	25%	25%			25%
		32	Mantenimientos Correctivos	Anual	100%	100%	100%			100%
12	Recursos Materiales	33	Mantenimientos Preventivos	Anual	100%	100%	100%			100%
		34	Requisiciones Atendidas	Semestral	98%	99%	99%			99%
13	Recursos Humanos	35	Austeridad y Ahorro	Anual	90%	0%	0%			0%
		36	Personal Directivo y Administrativo Capacitado	Anual	50%	0%	0%			0%

14	Subdirección Administrativa	37	Publicación de Cuenta Pública	Anual	1	0	1		0
15	Subdirección de Planeación	38	Cumplimiento Total de Solicitudes de Información de Planeación y Presupuestación	Trimestral	100%	100%	100%		100%
		39	Seguimiento a la Metas e Indicadores Institucionales	Trimestral	100%	100%	100%		100%
		40	Informe del Estatus del Tecnológico (Juntas Directivas)	Trimestral	100%	100%	100%		100%
16	Subdirección Académica	41	Evaluación y Seguimiento a Metas y Programas Académicos	Anual	85%	45%	54%		45%
		42	Realización de Eventos Institucionales Extracurriculares y de Promoción Académica	Anual	100%	25%	25%		25%
17	Inglés	43	Curso de Inglés para Alumnos Generación 2018-2022	Anual	70%	74%	74%		74%
		44	Curso de Inglés para Alumnos Generación 2019 - 2023	Anual	70%	0%	0%		0%
		45	Capacitación Teaching Training Course para Docentes de Inglés	Anual	100%	60%	60%		60%
		46	Verano en el extranjero para 2 estudiantes de la CLE	Anual	100%	0%	0%		0%
18	Ciencias Básicas	47	Porcentaje de Aprobación de las Materias de Ciencias Básicas	Semestral	70%	0%	70%		0%
		48	Realización de Eventos Institucionales del Área de Ciencias Básicas	Anual	1	50%	50%		0
		49	Programa de fortalecimiento al área de ciencias básicas	Anual	3	30%	40%		0
		50	Desarrollo de productos de investigación	Anual	1	30%	45%		0
		51	Habilitación/Mantenimiento de espacios de laboratorios de física y química	Anual	1	0	0		0
19	Tutorías	52	No. de Profesores Formados como Tutores	Anual	10	0	0		0
		53	Porcentaje de deserción de estudiantes de nuevo ingreso	Semestral	10%	1%	1%		1%
20	Dirección General	54	Metas Alcanzadas del PTA	Anual	90%	60%	65%		60%
21	Transparencia	55	Coordinar la Atención a las Solicitudes de Información Pública de la Plataforma Nacional de Transparencia y Coahuila Transparente	Trimestral	100%	100%	100%		100%
		56	Coordinar el Cumplimiento de Publicación de la Información Pública Mínima de Oficio	Trimestral	80%	95%	95%		95%
22	Recursos Financieros	57	Publicaciones de Informes de Gestión Financiera	Anual	4	1	1		1
23	Coordinación de Becas	58	Porcentaje de Estudiantes Becados en algún Programa del Reglamento Institucional de Becas	Semestral	20%	46%	46%		46%
25	CIIE	59	Proyectos Incubados a través del Modelo Institucional de Incubación	Anual	6	3	1		3
		60	Conferencias y/o Capacitaciones	Anual	3	1	0		1
26	Subdirección de Vinculación	61	Convenios firmados	Anual	6	4	4		4
		62	Visitas a empresas y practicas	Semestral	70%	23%	0%		23%
		63	Estudiantes en servicio social	Anual	80%	100%	100%		100%
		64	Directorio general de egresados de la generación 2015-2020	Anual	80%	37%	37%		0%
		65	Encuesta de seg. De egresados de la generación 2015-2020	Semestral	15%	23%	23%		0%
		66	Aplicación de encuesta a empleadores	Semestral	15%	71%	71%		0%
27	Equidad de Género	67	Mantener la Certificación en la Norma de Igualdad de Género y no Discriminación	Anual	1	1	1		1
28	Innovación e Investigación	68	Proyectos en Etapa Nacional en Plataformas de Investigación y Desarrollo Tecnológico	Anual	20%	0%	0%		0%
		69	Proyectos con Registro de Propiedad Intelectual que Participan en Etapa Nacional de Plataformas Tecnológicas	Anual	50%	0%	0%		0%
29	Sistema de Gestión Ambiental, Seguridad y Calidad	70	Mantener la Certificación del Sistema de Calidad	Semestral	100%	50%	50%		50%
		71	Inicio del proceso de certificación de la norma de energía	Semestral	50%	25%	25%		25%
30	Director de Planeación y Vinculación	72	Actualización y Seguimiento de la Plataforma Hjudas	Anual	4	1	1		1

Metas cumplidas al periodo: 43 47 0 0 43

Índice de metas cumplidas al periodo: 60% 65% 0 0 60%

Valor esperado anual: 90%



**Instituto Tecnológico Superior de San Pedro de las Colonias**  
 Resultados de la Evaluación del Desempeño de Programas Vinculados a Recursos Federales  
 2020

Segundo Trimestre

Programa de Trabajo Anual 2020															
Pry	Nombre del Proyecto	N°	Unidad de medida	Periodicidad	Meta	Valor Alcanzado					Gasto de Recurso Federal				
						Enero/ Marzo	Abril/ Junio	Julio/ Sept.	Oct/ Dic	Avance	Enero/Ma rzo	Abril/ Junio	Julio/ Sept.	Oct/ Dic	Total
1	Centro de Información	1	Libros por Estudiante	Semestral	5	5	5			5	\$ -				\$ -
2	Centro de Cómputo	2	Fortalecimiento de la Infraestructura de Cómputo y Telecomunicaciones	Anual	35	0	0			0	\$ -				\$ -
		3	Cobertura de Internet Inalámbrico para Búsqueda y Aplicación de Recursos Educativos	Semestral	70%	70%	10%			70%					
		4	Fortalecimiento y Mantenimiento de la Infraestructura de Cómputo, Comunicaciones y Administración del Centro de Cómputo	Anual	100%	5%	20%			0%					
3	Desarrollo Académico	5	Personal docente en curso de actualización por academia	Semestral	50%	0%	0%			0%	\$ -				\$ -
		6	Personal docente en curso de formación docente	Semestral	90%	51%	100%			51%					
		7	Profesores con perfil deseable	Anual	4	3	3			3					
		8	Cuerpo Académico en formación	Anual	2	1	1			1					
4	Difusión Institucional	9	Actividades y/o Eventos de Difusión al Año	Anual	50	1	1			1	\$88,175.20	\$ 3,099.00			\$ 91,274.20
		10	Promover la oferta educativa en instituciones de nivel medio superior	Anual	80%	3%	3%			3%					
5	Servicios Escolares	11	Entrega de Títulos	Anual	80%	0%	0%			31%	\$ 3,398.00				\$ 3,398.00
		12	Integridad del Sistema de Control Escolar y de los Registros Académicos de los Estudiantes	Anual	85%	85%	85%			100%					
		13	Gestión de Trámites, Servicios y Prestaciones Otorgadas a los Alumnos	Semestral	80%	40%	40%			0%					
		14	Promover la Buena Salud entre los Estudiantes	Anual	4	2	0			0					
6	Actividades Extraescolares	15	Estudiantes participando en actividades deportivas	Semestral	20%	32%	32%			32%	\$32,045.60				\$ 32,045.60
		16	Estudiantes en Actividades Culturales, Artísticas y Cívicas	Semestral	20%	21%	21%			21%					
7	Ing. En Gestión Empresarial	17	Seguimiento a la Acreditación al Programa Educativo IGEM	Anual	90%	0%	0%			0%	\$ 4,137.76				\$ 4,137.76
		18	Cumplimiento de planes y programas de estudio	Anual	80%	20%	20%			0%					
		19	Investigación	Anual	3	0	0			0					
8	Ing. Industrial	20	Acreditación del programa educativo de ingeniería industrial por organismo externo	Anual	1	20%	20%			20%	\$ 1,160.00				\$ 1,160.00
		21	Proyectos de Investigación	Anual	1	1	1			1					
		22	Proyecto Integrador	Anual	60%	76%	0%			76%					
		23	Cumplimiento de planes y programas de estudio	Anual	80%	92%	95%			92%					
9	Ing en Sistemas Computacionales	24	Acreditación de la Carrera de Ingeniería en Sistemas Computacionales	Anual	1	0	0			0	\$11,902.28				\$ 11,902.28
		25	Participación de Alumnos de ISIC en Cursos y Eventos Académicos	Semestral	75%	50%	17%			50%					
		26	Continuar el impulso del proyecto "Redes Comunitarias San Pedro" asignado a la línea de investigación de la carrera de Sistemas	Anual	2	0	0			0					
		27	Certificación de Profesores	Anual	2	0	0			0					
		28	Creación de la Maestría de Sistemas Computacionales	Anual	1	0	0			0					
10	Ing en Logística	29	Generación de Línea de Investigación	Anual	1	35%	50%			35%	\$ 591.60				\$ 591.60
		30	Proyectos de Investigación	Anual	1	30%	65%			30%					
		31	Fortalecimiento a la División de Estudios de Ingeniería en Logística	Anual	2	25%	25%			25%					
11	Mantenimiento	32	Mantenimientos Correctivos	Anual	100%	100%	100%			100%	#####	\$433,847.68			\$ 539,026.05
		33	Mantenimientos Preventivos	Anual	100%	100%	100%			100%					
12	Recursos Materiales	34	Requisiciones Atendidas	Semestral	98%	99%	99%			99%	#####	\$243,622.47			\$ 409,551.88
		35	Austeridad y Ahorro	Anual	90%	0%	0%			0%					

13	Recursos Humanos	36	Personal Directivo y Administrativo Capacitado	Anual	50%	0%	0%		0%	#####	\$675,167.87			\$ 1,400,617.59
14	Subdirección Administrativa	37	Publicación de Cuenta Pública	Anual	1	0	1		0	\$ 9,816.00				\$ 9,816.00
15	Subdirección de Planeación	38	Cumplimiento Total de Solicitudes de Información de Planeación y Presupuestación	Trimestral	100%	100%	100%		100%	\$ -	\$ 1,798.40			\$ 1,798.40
		39	Seguimiento a la Metas e Indicadores Institucionales	Trimestral	100%	100%	100%		100%					
		40	Informe del Estatus del Tecnológico (Juntas Directivas)	Trimestral	100%	100%	100%		100%					
16	Subdirección Académica	41	Evaluación y Seguimiento a Metas y Programas Académicos	Anual	85%	45%	54%		45%	\$36,738.22				\$ 36,738.22
		42	Realización de Eventos Institucionales Extracurriculares y de Promoción Académica	Anual	100%	25%	25%		25%					
17	Inglés	43	Curso de Inglés para Alumnos Generación 2018-2022	Anual	70%	74%	74%		74%	\$ -				\$ -
		44	Curso de Inglés para Alumnos Generación 2019 - 2023	Anual	70%	0%	0%		0%					
		45	Capacitación Teaching Training Course para Docentes de Inglés	Anual	100%	60%	60%		60%					
		46	Verano en el extranjero para 2 estudiantes de la CLE	Anual	100%	0%	0%		0%					
18	Ciencias Básicas	47	Porcentaje de Aprobación de las Materias de Ciencias Básicas	Semestral	70%	0%	70%		0%	\$ 487.20				\$ 487.20
		48	Realización de Eventos Institucionales del Área de Ciencias Básicas	Anual	1	50%	50%		0					
		49	Programa de fortalecimiento al área de ciencias básicas	Anual	3	30%	40%		0					
		50	Desarrollo de productos de investigación	Anual	1	30%	45%		0					
		51	Habilitación/Mantenimiento de espacios de laboratorios de física y química	Anual	1	0	0		0					
19	Tutorías	52	No. de Profesores Formados como Tutores	Anual	10	0	0		0	\$ -				\$ -
		53	Porcentaje de deserción de estudiantes de nuevo ingreso	Semestral	10%	1%	1%		1%					
20	Dirección General	54	Metas Alcanzadas del PTA	Anual	90%	60%	65%		60%	\$ -	\$ 11,647.90			\$ 11,647.90
21	Transparencia	55	Coordinar la Atención a las Solicitudes de Información Pública de la Plataforma Nacional de Transparencia y Coahuila Transparente	Trimestral	100%	100%	100%		100%	\$ -				\$ -
		56	Coordinar el Cumplimiento de Publicación de la Información Pública Mínima de Oficio	Trimestral	80%	95%	95%		95%					
22	Recursos Financieros	57	Publicaciones de Informes de Gestión Financiera	Anual	4	1	1		1	\$ 1,183.20	\$ 28,306.97			\$ 29,490.17
23	Coordinación de Becas	58	Porcentaje de Estudiantes Becados en algún Programa del Reglamento Institucional de Becas	Semestral	20%	46%	46%		46%	\$ -				\$ -
25	CIIE	59	Proyectos Incubados a través del Modelo Institucional de Incubación	Anual	6	3	1		3	\$ -				\$ -
		60	Conferencias y/o Capacitaciones	Anual	3	1	0		1					
26	Subdirección de Vinculación	61	Convenios firmados	Anual	6	4	4		4	\$ -	\$ 6,190.44			\$ 6,190.44
		62	Visitas a empresas y practicas	Semestral	70%	23%	0%		23%					
		63	Estudiantes en servicio social	Anual	80%	100%	100%		100%					
		64	Directorio general de egresados de la generación 2015-2020	Anual	80%	37%	37%		0%					
		65	Encuesta de seg. De egresados de la generación 2015-2020	Semestral	15%	23%	23%		0%					
		66	Aplicación de encuesta a empleadores	Semestral	15%	71%	71%		0%					
27	Equidad de Género	67	Mantener la Certificación en la Norma de Igualdad de Género y no Discriminación	Anual	1	1	1		1	\$ -				\$ -
28	Innovación e Investigación	68	Proyectos en Etapa Nacional en Plataformas de Investigación y Desarrollo Tecnológico	Anual	20%	0%	0%		0%	\$16,000.00				\$ 16,000.00
		69	Proyectos con Registro de Propiedad Intelectual que Participan en Etapa Nacional de Plataformas Tecnológicas	Anual	50%	0%	0%		0%					
29	Sistema de Gestión Ambiental, Seguridad y Calidad	70	Mantener la Certificación del Sistema de Calidad	Semestral	100%	50%	50%		50%	\$ 1,096.40				\$ 1,096.40
		71	Inicio del proceso de certificación de la norma de energía	Semestral	50%	25%	25%		25%					
30	Director de Planeación y Vinculación	72	Actualización y Seguimiento de la Plataforma Hjudas	Anual	4	1	1		1	\$ 1,626.42				\$ 1,626.42
											Total Final			\$ 2,608,596.11



TECNOLÓGICO  
NACIONAL DE MÉXICO

Instituto Tecnológico Superior  
de San Pedro de las Colonias



#### IV. INFORMACIÓN ADICIONAL.

- La relación de bienes muebles que componen su patrimonio al 30 de junio de 2020 de conformidad con la estructura del formato emitido por el CONAC;
- La relación de bienes inmuebles que componen su patrimonio al 30 de junio de 2020 de conformidad con la estructura del formato emitido por el CONAC;
- El reporte de los esquemas bursátiles y de coberturas financieras del ente público; *(formato libre)*
- La información respecto al ejercicio y destino del gasto federalizado, así como respecto al reintegro de los recursos federales no devengados, correspondiente al 30 de junio de 2020, de conformidad con la estructura del formato emitido por el CONAC;
- El informe sobre la situación que guardan los Contratos de Proyectos para Prestación de Servicios (PPS) celebrados y licitados por las Dependencias y Entidades Estatales al amparo de la Ley de Proyectos para Prestación de Servicios para el Estado Libre y Soberano de Coahuila de Zaragoza y el avance de los proyectos (PPS) correspondientes, durante al 30 de junio de 2020 *(formato libre, exclusivo para la Secretaría de Finanzas del Gobierno del Estado)*
- Las carátulas de las conciliaciones bancarias al 30 de junio de 2020 debidamente autorizadas por las autoridades correspondientes, de las cuentas bancarias propiedad de la entidad.
- El acuse de recepción de manera impresa correspondiente a la carga del primer trimestre de 2020 generado directamente del software administrativo “Mirador Coahuila”; y
- Entrega de los archivos electrónicos de los Comprobantes Fiscales Digitales por Internet (CFDI) en su formato XML, mediante la herramienta tecnológica dispuesta por este órgano técnico.



Usr: ARACELY  
Rep: rptActivosConac2

**Instituto Tecnológico Superior de San Pedro, Coahuila**  
**COAHUILA DE ZARAGOZA**  
**Relación de Bienes que Componen su Patrimonio**  
**AI 30/06/2020**

<b>Código</b>	<b>Descripción del Bien</b>	<b>Valor en Libros</b>
5810100002-1	TERRENOS	\$22,776,506.00
5830100002-1	CASETA TIPO RELOJ	\$233,060.49
5830100003-1	EDIFICIOS NO RESIDENCIALES	\$1,129,004.00
5620100471-1	INSTALACION BOMBA, CISTERNA Y SIST. HIDRAULICO	\$67,179.12
5110100141-1	PLANTA TRATADORA (LINEA ELECTRICA-APORTACION)	\$700,000.00
5110100158-1	ANAQUEL	\$2,668.00
5110100020-1	ARCHIVERO	\$3,009.93
5110100006-2	ARCHIVERO HORIZONTAL MURANO DE 2 GAVETAS CORREDERA TELESCOPICACOLOR	\$7,018.00
5110100020-3	ARCHIVERO HORIZONTE AL 2 GAVETAS LINEA 2000	\$7,627.00
5110100020-2	ARCHIVERO LINEA 2000 COLOR CERZO NEGRO	\$10,486.40
5110100003-4	ARCHIVERO VERTICAL 304 DE 4 GAVETAS MELAMINA CENIZO	\$7,590.69
5110100143-1	ARCHIVEROS VERTICAL MARCA HOM 4 GAVETAS COLOR ARENA	\$2,711.36
5110100143-2	ARCHIVEROS VERTICAL MARCA HOM 4 GAVETAS COLOR ARENA	\$2,711.36
5110100143-3	ARCHIVEROS VERTICAL MARCA HOM 4 GAVETAS COLOR ARENA	\$2,711.36
5110100143-4	ARCHIVEROS VERTICAL MARCA HOM 4 GAVETAS COLOR ARENA	\$2,711.36
5110100143-5	ARCHIVEROS VERTICAL MARCA HOM 4 GAVETAS COLOR ARENA	\$2,711.36
5110100143-6	ARCHIVEROS VERTICAL MARCA HOM 4 GAVETAS COLOR ARENA	\$2,711.36
5110100180-1	BATERIA DE 3 PLAZAS	\$3,004.40
5110100175-1	BATERIA DE 4 PLAZAS	\$5,684.00
5110100175-2	BATERIA DE 4 PLAZAS	\$5,684.00
5110100113-54	BATERIA DE 4 PLAZAS	\$5,102.84
5110100145-1	BOMBA DE HIDROLAVADO KARCHER	\$2,470.00
5110100165-2	CARRO TRANSPORTADOR DE LIBROS METALICO	\$4,015.39
5110100165-1	CARRO TRANSPORTADOR DE LIBROS METALICO	\$4,015.39
5110100151-1	CONMUTADOR MLE 5.2	\$37,676.80
5110100159-1	CONTENEDOR PARA BASURA EN ACERO INOXIDABLE	\$5,800.00



Usr: ARACELY  
Rep: rptActivosConac2

**Instituto Tecnológico Superior de San Pedro, Coahuila**  
**COAHUILA DE ZARAGOZA**  
**Relación de Bienes que Componen su Patrimonio**  
**Al 30/06/2020**

<b>Código</b>	<b>Descripción del Bien</b>	<b>Valor en Libros</b>
5110100159-2	CONTENEDOR PARA BASURA EN ACERO INOXIDABLE	\$5,800.00
5110100159-3	CONTENEDOR PARA BASURA EN ACERO INOXIDABLE	\$5,800.00
5110100159-4	CONTENEDOR PARA BASURA EN ACERO INOXIDABLE	\$5,800.00
5110100159-5	CONTENEDOR PARA BASURA EN ACERO INOXIDABLE	\$5,800.00
5110100159-6	CONTENEDOR PARA BASURA EN ACERO INOXIDABLE	\$5,800.00
5110100159-7	CONTENEDOR PARA BASURA EN ACERO INOXIDABLE	\$5,800.00
5110100001-6	CORTADORA BROTHER	\$8,518.55
5110100003-3	CREDENZA 135 CON 2 PUERTAS MELAMINA WENGUE MARCA LINEA ITALIA	\$7,000.83
5110100002-3	CREDENZA CON 2 PUERTAS ABATIBLES	\$8,700.00
5110100002-2	CREDENZA SEGUN DISEÑO 2.40X0.50 EN MELAMINA	\$9,860.00
5110100140-2	DESPACHADOR DE AGUA	\$4,485.00
5110100140-1	DESPACHADOR DE AGUA	\$4,485.00
5110100162-1	DISPENSADOR DE AGUA FRIA Y CALIENTE	\$2,000.00
5110100156-1	ELABORACION DE 5 RACK	\$14,848.00
5110100005-2	ELEGANCE 2 PLAZAS	\$14,940.80
5110100006-1	ELEGANCE 3 PLAZAS	\$18,809.40
5110100144-1	ENGARGOLADORA TRIPLO PERFEX PASO	\$4,974.16
5110100002-1	ENMICADORA DIGITAL P/CTA. Y OF.	\$2,858.04
5110100147-1	ESCRITORIO 200 CEREZO NEGRO	\$6,141.05
5110100178-1	ESCRITORIO ARQUIS COLOR CAOBA	\$14,036.00
5110100163-1	ESCRITORIO EJECUTIVO COSTADOS CURVOS CUBIERTA DE MADERA DE 1.8X90X72 CM.	\$15,877.69
5110100005-3	ESCRITORIO EJECUTIVO STILA 716 CON CAJONERA MELAMINA CENIZO	\$9,126.07
5110100051-1	ESCRITORIO LINEA 2000 DE 1.40 CM. DE LARGO X 70 CM. ANCHO COLOR NEGRA	\$5,858.00
5110100177-1	ESCRITORIO RECTO	\$4,928.00
5110100001-5	ESCRITORIO SOBRE DISEÑO 210X90X86 CM.	\$6,032.00
5110100173-2	ESTANTE ORGANIZADOR DOBLE DE 3 MODULOS	\$40,020.00



Usr: ARACELY  
Rep: rptActivosConac2

**Instituto Tecnológico Superior de San Pedro, Coahuila**  
**COAHUILA DE ZARAGOZA**  
**Relación de Bienes que Componen su Patrimonio**  
**AI 30/06/2020**

<b>Código</b>	<b>Descripción del Bien</b>	<b>Valor en Libros</b>
5110100173-1	ESTANTE ORGANIZADOR DOBLE DE 3 MODULOS	\$34,800.00
5110100166-1	ESTANTE SENCILLO PARA REVISTA	\$4,283.08
5110100138-3	GABINETE DE 2 PUERTAS EN LAMINA CAL. 16	\$3,450.00
5110100138-1	GABINETE DE 2 PUERTAS EN LAMINA CAL. 16	\$4,060.00
5110100003-1	GERENCIAL DITTA 1.80X1.80XLIBRERO	\$26,100.00
5110100001-8	JUEGO DE CUBOS	\$6,728.00
5110100148-1	KXTDA 100 CENTRAL TELEFONICA MAX. 108 PUERTAS	\$6,348.49
5110100149-1	KXTDA0188 TARJETA E1 30 CANALES	\$12,253.70
5110100001-10	LIBRERO A PISOMO MODELO RECTO ABIERTO CON ENTREPAÑOS	\$7,424.00
5110100174-1	LIBRERO DE MELAMINA 15 MM.	\$4,234.00
5110100174-2	LIBRERO DE MELAMINA 15 MM.	\$4,234.00
5110100007-1	LIBRERO DE PISO ELITE CON PUERTAS WENGUE MARCA IDESA	\$8,991.74
5110100004-1	LIBRERO ESPECIAL CON UNA PUERTA	\$9,280.00
5110100182-1	LIBRERO LAMINADO CHERRY	\$4,466.00
5110100065-1	LIBRERO MURANO SIN PUERTAS CON CUATRO ENTRE PAÑOS	\$5,655.00
5110100176-1	LOCKER DE 4 PUERTAS	\$2,919.72
5110100001-7	MESA DE GRANITO INSIZE GRADO 0 DE 450X600X100MM	\$9,594.36
5110100080-1	MESA DE JUNTAS	\$4,268.80
5110100157-1	MESA DE MASAJE AREA PSICOPEDAGOGIA	\$2,842.00
5110100083-1	MESA DE TRABAJO	\$2,650.60
5110100083-2	MESA DE TRABAJO	\$2,650.60
5110100083-3	MESA DE TRABAJO	\$2,650.60
5110100083-6	MESA DE TRABAJO	\$2,650.60
5110100167-1	MESA DE TRABAJOS PARA PROCESOS TECNICOS	\$7,446.01
5110100168-1	MESA PARA CATALOGO	\$5,175.39
5110100154-1	MESA PARA PRESIDUM EN MADERA DE PINO	\$2,900.00



Usr: ARACELY  
Rep: rptActivosConac2

# Instituto Tecnológico Superior de San Pedro, Coahuila COAHUILA DE ZARAGOZA

## Relación de Bienes que Componen su Patrimonio

AI 30/06/2020

Código	Descripción del Bien	Valor en Libros
5110100154-2	MESA PARA PRESIDUM EN MADERA DE PINO	\$2,900.00
5110100154-3	MESA PARA PRESIDUM EN MADERA DE PINO	\$2,900.00
5110100154-4	MESA PARA PRESIDUM EN MADERA DE PINO	\$2,900.00
5110100169-1	MESA RECTANGULAS DE 120X90 CM. DE ESTRUCTURA METALICA	\$6,424.61
5110100169-2	MESA RECTANGULAS DE 120X90 CM. DE ESTRUCTURA METALICA	\$6,424.61
5110100169-3	MESA RECTANGULAS DE 120X90 CM. DE ESTRUCTURA METALICA	\$6,424.61
5110100169-4	MESA RECTANGULAS DE 120X90 CM. DE ESTRUCTURA METALICA	\$6,424.61
5110100169-5	MESA RECTANGULAS DE 120X90 CM. DE ESTRUCTURA METALICA	\$6,424.61
5110100169-6	MESA RECTANGULAS DE 120X90 CM. DE ESTRUCTURA METALICA	\$6,424.61
5110100169-7	MESA RECTANGULAS DE 120X90 CM. DE ESTRUCTURA METALICA	\$6,424.61
5110100169-8	MESA RECTANGULAS DE 120X90 CM. DE ESTRUCTURA METALICA	\$6,424.61
5110100169-9	MESA RECTANGULAS DE 120X90 CM. DE ESTRUCTURA METALICA	\$6,424.61
5110100169-10	MESA RECTANGULAS DE 120X90 CM. DE ESTRUCTURA METALICA	\$6,424.61
5110100169-11	MESA RECTANGULAS DE 120X90 CM. DE ESTRUCTURA METALICA	\$6,424.61
5110100169-12	MESA RECTANGULAS DE 120X90 CM. DE ESTRUCTURA METALICA	\$6,424.61
5110100169-13	MESA RECTANGULAS DE 120X90 CM. DE ESTRUCTURA METALICA	\$6,424.61
5110100169-14	MESA RECTANGULAS DE 120X90 CM. DE ESTRUCTURA METALICA	\$6,424.61
5110100170-1	MODULO DE ESTUDIO INDIVIDUAL METALICO 90X56X113 CM.	\$6,103.37
5110100170-2	MODULO DE ESTUDIO INDIVIDUAL METALICO 90X56X113 CM.	\$6,103.37
5110100170-3	MODULO DE ESTUDIO INDIVIDUAL METALICO 90X56X113 CM.	\$6,103.37
5110100001-11	MODULO OPERATIVO REGIO CON LATERAL DERECHO WENGE MARCA IDESA, CAJONERA 3 GAVETAS TIPO PEDESTAL TAMAÑO OFICIO	\$12,515.06
5110100001-9	MODULO PRESIDENCIAL SCORETTO 2.00X2.50X0.75	\$51,620.00
5110100153-1	PODIUM DE MADERA	\$3,560.00
5110100161-1	RACK PARA SERVIDORES 45 UR Y ACCESORIOS	\$8,120.00
5110100179-1	SILLON EJECUTIVO	\$1,856.00



Usr: ARACELY  
Rep: rptActivosConac2

# Instituto Tecnológico Superior de San Pedro, Coahuila COAHUILA DE ZARAGOZA

## Relación de Bienes que Componen su Patrimonio

AI 30/06/2020

Código	Descripción del Bien	Valor en Libros
5110100179-2	SILLON EJECUTIVO	\$1,856.00
5110100003-2	SILLON EJECUTIVO DE LUJO RESPALDO ALTO	\$8,700.00
5110100005-1	SILLON EJECUTIVO DE LUJO RESPALDO ALTO, MECANISMO DE RODILLA	\$8,700.00
5110100004-2	SILLON EJECUTIVO DE LUJO RESPALDO BAJO	\$8,120.00
5110100004-3	SILLON EJECUTIVO DE LUJO RESPALDO BAJO	\$8,120.00
5110100004-4	SILLON EJECUTIVO DE LUJO RESPALDO BAJO	\$8,120.00
5110100004-5	SILLON EJECUTIVO DE LUJO RESPALDO BAJO	\$8,120.00
5110100004-6	SILLON EJECUTIVO DE LUJO RESPALDO BAJO	\$8,120.00
5110100001-2	SILLON EJECUTIVO FERRA DE RESPALDO ALTO.	\$3,074.00
5120100007-1	SOFA DE 2 PLAZAS	\$5,702.32
5110100150-1	VITRINA CENTRAL DE CRISTAL	\$4,100.00
5120100005-1	CAMPANA INDUSTRIAL EN ACERO INOXIDABLE	\$9,200.00
5120100006-1	SOFA DE 1 PLAZAS	\$3,882.95
5150100123-1	COMPUTADORA ACER PENTIUM DUAL G6302.7GHZ/4GB/500 GB DVD+RW, LM21-1MT-R WINDOWS 8 CON MOTOR DE 18.5	\$9,512.00
5150100123-2	COMPUTADORA ACER PENTIUM DUAL G6302.7GHZ/4GB/500 GB DVD+RW, LM21-1MT-R WINDOWS 8 CON MOTOR DE 18.5	\$9,512.00
5150100123-4	COMPUTADORA ACER PENTIUM DUAL G6302.7GHZ/4GB/500 GB DVD+RW, LM21-1MT-R WINDOWS 8 CON MOTOR DE 18.5	\$9,512.00
5150100123-5	COMPUTADORA ACER PENTIUM DUAL G6302.7GHZ/4GB/500 GB DVD+RW, LM21-1MT-R WINDOWS 8 CON MOTOR DE 18.5	\$9,512.00
5150100123-6	COMPUTADORA ACER PENTIUM DUAL G6302.7GHZ/4GB/500 GB DVD+RW, LM21-1MT-R WINDOWS 8 CON MOTOR DE 18.5	\$9,512.00
5150100123-7	COMPUTADORA ACER PENTIUM DUAL G6302.7GHZ/4GB/500 GB DVD+RW, LM21-1MT-R WINDOWS 8 CON MOTOR DE 18.5	\$9,512.00
5150100123-8	COMPUTADORA ACER PENTIUM DUAL G6302.7GHZ/4GB/500 GB DVD+RW, LM21-1MT-R WINDOWS 8 CON MOTOR DE 18.5	\$9,512.00
5150100123-9	COMPUTADORA ACER PENTIUM DUAL G6302.7GHZ/4GB/500 GB DVD+RW, LM21-1MT-R WINDOWS 8 CON MOTOR DE 18.5	\$9,512.00
5150100123-10	COMPUTADORA ACER PENTIUM DUAL G6302.7GHZ/4GB/500 GB DVD+RW, LM21-1MT-R WINDOWS 8 CON MOTOR DE 18.5	\$9,512.00





Usr: ARACELY  
Rep: rptActivosConac2

# Instituto Tecnológico Superior de San Pedro, Coahuila COAHUILA DE ZARAGOZA

## Relación de Bienes que Componen su Patrimonio

AI 30/06/2020

Código	Descripción del Bien	Valor en Libros
5150100119-61	COMPUTADORA CON PROCESADOR INTEL CORE 2 DUO DE 1 GB EN RAM 160 GB EN DD CON LECTOR DE DVD	\$10,258.00
5150100119-63	COMPUTADORA CON PROCESADOR INTEL CORE 2 DUO DE 1 GB EN RAM 160 GB EN DD CON LECTOR DE DVD	\$10,258.00
5150100119-64	COMPUTADORA CON PROCESADOR INTEL CORE 2 DUO DE 1 GB EN RAM 160 GB EN DD CON LECTOR DE DVD	\$10,258.00
5150100119-3	COMPUTADORA CON PROCESADOR INTEL CORE 2 DUO DE 1 GB EN RAM 160 GB EN DD CON LECTOR DE DVD	\$10,258.00
5150100119-4	COMPUTADORA CON PROCESADOR INTEL CORE 2 DUO DE 1 GB EN RAM 160 GB EN DD CON LECTOR DE DVD	\$10,258.00
5150100119-5	COMPUTADORA CON PROCESADOR INTEL CORE 2 DUO DE 1 GB EN RAM 160 GB EN DD CON LECTOR DE DVD	\$10,258.00
5150100119-9	COMPUTADORA CON PROCESADOR INTEL CORE 2 DUO DE 1 GB EN RAM 160 GB EN DD CON LECTOR DE DVD	\$10,258.00
5150100119-10	COMPUTADORA CON PROCESADOR INTEL CORE 2 DUO DE 1 GB EN RAM 160 GB EN DD CON LECTOR DE DVD	\$10,258.00
5150100119-11	COMPUTADORA CON PROCESADOR INTEL CORE 2 DUO DE 1 GB EN RAM 160 GB EN DD CON LECTOR DE DVD	\$10,258.00
5150100119-12	COMPUTADORA CON PROCESADOR INTEL CORE 2 DUO DE 1 GB EN RAM 160 GB EN DD CON LECTOR DE DVD	\$10,258.00
5150100119-13	COMPUTADORA CON PROCESADOR INTEL CORE 2 DUO DE 1 GB EN RAM 160 GB EN DD CON LECTOR DE DVD	\$10,258.00
5150100119-14	COMPUTADORA CON PROCESADOR INTEL CORE 2 DUO DE 1 GB EN RAM 160 GB EN DD CON LECTOR DE DVD	\$10,258.00
5150100119-15	COMPUTADORA CON PROCESADOR INTEL CORE 2 DUO DE 1 GB EN RAM 160 GB EN DD CON LECTOR DE DVD	\$10,258.00
5150100119-16	COMPUTADORA CON PROCESADOR INTEL CORE 2 DUO DE 1 GB EN RAM 160 GB EN DD CON LECTOR DE DVD	\$10,258.00
5150100119-17	COMPUTADORA CON PROCESADOR INTEL CORE 2 DUO DE 1 GB EN RAM 160 GB EN DD CON LECTOR DE DVD	\$10,258.00
5150100119-18	COMPUTADORA CON PROCESADOR INTEL CORE 2 DUO DE 1 GB EN RAM 160 GB EN DD CON LECTOR DE DVD	\$10,258.00
5150100119-19	COMPUTADORA CON PROCESADOR INTEL CORE 2 DUO DE 1 GB EN RAM 160 GB EN DD CON LECTOR DE DVD	\$10,258.00
5150100119-20	COMPUTADORA CON PROCESADOR INTEL CORE 2 DUO DE 1 GB EN RAM 160 GB EN DD CON LECTOR DE DVD	\$10,258.00
5150100119-21	COMPUTADORA CON PROCESADOR INTEL CORE 2 DUO DE 1 GB EN RAM 160 GB EN DD CON LECTOR DE DVD	\$10,258.00



Usr: ARACELY  
Rep: rptActivosConac2

# Instituto Tecnológico Superior de San Pedro, Coahuila COAHUILA DE ZARAGOZA

## Relación de Bienes que Componen su Patrimonio

AI 30/06/2020

Código	Descripción del Bien	Valor en Libros
5150100119-22	COMPUTADORA CON PROCESADOR INTEL CORE 2 DUO DE 1 GB EN RAM 160 GB EN DD CON LECTOR DE DVD	\$10,258.00
5150100119-23	COMPUTADORA CON PROCESADOR INTEL CORE 2 DUO DE 1 GB EN RAM 160 GB EN DD CON LECTOR DE DVD	\$10,258.00
5150100119-24	COMPUTADORA CON PROCESADOR INTEL CORE 2 DUO DE 1 GB EN RAM 160 GB EN DD CON LECTOR DE DVD	\$10,258.00
5150100119-25	COMPUTADORA CON PROCESADOR INTEL CORE 2 DUO DE 1 GB EN RAM 160 GB EN DD CON LECTOR DE DVD	\$10,258.00
5150100119-26	COMPUTADORA CON PROCESADOR INTEL CORE 2 DUO DE 1 GB EN RAM 160 GB EN DD CON LECTOR DE DVD	\$10,258.00
5150100119-27	COMPUTADORA CON PROCESADOR INTEL CORE 2 DUO DE 1 GB EN RAM 160 GB EN DD CON LECTOR DE DVD	\$10,258.00
5150100119-28	COMPUTADORA CON PROCESADOR INTEL CORE 2 DUO DE 1 GB EN RAM 160 GB EN DD CON LECTOR DE DVD	\$10,258.00
5150100119-29	COMPUTADORA CON PROCESADOR INTEL CORE 2 DUO DE 1 GB EN RAM 160 GB EN DD CON LECTOR DE DVD	\$10,258.00
5150100119-30	COMPUTADORA CON PROCESADOR INTEL CORE 2 DUO DE 1 GB EN RAM 160 GB EN DD CON LECTOR DE DVD	\$10,258.00
5150100119-39	COMPUTADORA CON PROCESADOR INTEL CORE 2 DUO DE 1 GB EN RAM 160 GB EN DD CON LECTOR DE DVD	\$10,258.00
5150100119-53	COMPUTADORA CON PROCESADOR INTEL CORE 2 DUO DE 1 GB EN RAM 160 GB EN DD CON LECTOR DE DVD	\$10,258.00
5150100119-54	COMPUTADORA CON PROCESADOR INTEL CORE 2 DUO DE 1 GB EN RAM 160 GB EN DD CON LECTOR DE DVD	\$10,258.00
5150100119-56	COMPUTADORA CON PROCESADOR INTEL CORE 2 DUO DE 1 GB EN RAM 160 GB EN DD CON LECTOR DE DVD	\$10,258.00
5150100003-5	COMPUTADORA DE CAJA BLANCA	\$8,959.84
5150100151-1	COMPUTADORA DE ESCRITORIO HP 280 G2 SFF, INTEL CORE15,4 GB, DVD + RW WINDOWS 10 PRO (W5Y89LT) CLAVE CPQ5460 MODELO 280 G2 SFF	\$13,377.12
5150100151-2	COMPUTADORA DE ESCRITORIO HP 280 G2 SFF, INTEL CORE15,4 GB, DVD + RW WINDOWS 10 PRO (W5Y89LT) CLAVE CPQ5460 MODELO 280 G2 SFF	\$13,377.12
5150100146-2	COMPUTADORA DESKTOP HP	\$11,045.52
5150100146-3	COMPUTADORA DESKTOP HP	\$11,045.52
5150100146-1	COMPUTADORA DESKTOP HP	\$11,065.95
5150100145-1	COMPUTADORA HP 400SFF W10/7PRO CI3-4160 4GB 1T.	\$10,911.00



Usr: ARACELY  
Rep: rptActivosConac2

**Instituto Tecnológico Superior de San Pedro, Coahuila**  
**COAHUILA DE ZARAGOZA**  
**Relación de Bienes que Componen su Patrimonio**  
**AI 30/06/2020**

<b>Código</b>	<b>Descripción del Bien</b>	<b>Valor en Libros</b>
5150100145-2	COMPUTADORA HP 400SFF W10/7PRO CI3-4160 4GB 1T.	\$10,911.00
5150100143-1	COMPUTADORA HP 600SFF G1 W8.1/7 COREi3-4330 8G B 500 GB Y MONITOR HP 18.5" LED	\$13,340.69
5150100143-2	COMPUTADORA HP 600SFF G1 W8.1/7 COREi3-4330 8G B 500 GB Y MONITOR HP 18.5" LED	\$13,340.69
5150100143-3	COMPUTADORA HP 600SFF G1 W8.1/7 COREi3-4330 8G B 500 GB Y MONITOR HP 18.5" LED	\$13,340.70
5150100122-1	COMPUTADORA HP PAVILION SLIMINE S5-1128	\$10,672.00
5150100122-2	COMPUTADORA HP PAVILION SLIMINE S5-1128	\$10,672.00
5150100128-1	COMPUTADORA HP PAVILION SLIMLINE S5-1125	\$11,594.20
5150100128-2	COMPUTADORA HP PAVILION SLIMLINE S5-1125	\$11,594.20
5150100128-3	COMPUTADORA HP PAVILION SLIMLINE S5-1125	\$11,594.20
5150100128-4	COMPUTADORA HP PAVILION SLIMLINE S5-1125	\$11,594.20
5150100128-5	COMPUTADORA HP PAVILION SLIMLINE S5-1125	\$11,594.20
5150100128-6	COMPUTADORA HP PAVILION SLIMLINE S5-1125	\$11,594.20
5150100128-8	COMPUTADORA HP PAVILION SLIMLINE S5-1125	\$11,594.20
5150100128-9	COMPUTADORA HP PAVILION SLIMLINE S5-1125	\$11,594.20
5150100128-10	COMPUTADORA HP PAVILION SLIMLINE S5-1125	\$11,594.20
5150100116-1	COMPUTADORA HP S5-11250	\$9,999.00
5150100116-2	COMPUTADORA HP S5-11250	\$9,999.00
5150100116-3	COMPUTADORA HP S5-11250	\$9,999.00
5150100147-1	COMPUTADORA INTEL CORE I3 6GN 8GB DE RAM Y DD DE 1 TB	\$9,568.84
5150100108-1	COMPUTADORA LANIX TITAN	\$12,209.00
5150100108-2	COMPUTADORA LANIX TITAN	\$12,209.00
5150100108-3	COMPUTADORA LANIX TITAN	\$12,209.00
5150100108-4	COMPUTADORA LANIX TITAN	\$12,209.00
5150100108-5	COMPUTADORA LANIX TITAN	\$12,209.00
5150100108-6	COMPUTADORA LANIX TITAN	\$12,209.00
5150100108-7	COMPUTADORA LANIX TITAN	\$12,209.00



Usr: ARACELY  
Rep: rptActivosConac2

# Instituto Tecnológico Superior de San Pedro, Coahuila COAHUILA DE ZARAGOZA

## Relación de Bienes que Componen su Patrimonio

AI 30/06/2020

Código	Descripción del Bien	Valor en Libros
5150100108-8	COMPUTADORA LANIX TITAN	\$12,209.00
5150100140-1	COMPUTADORA LENOVO AIO CELERON JI800, 2GB, 500GB W8 19.5 DVDRW	\$6,728.00
5150100001-69	CPU EQUIPO DE COMPUTO MARCA GHIA	\$10,412.16
5150100001-135	CPU HP 280 G3 SFF, INTEL CORE I5-9500 9 TH 3.0GHZ 9 MB 6 CORES/1 TB HDD 7200RPM 3.5/ 4GB DDR4 2666 MHZ1X4/W10P64/DVDWR/ACBT/ANTIVIRUS 1 YR 2 TB CLOUD 3-3-37JC25LTELIFE2T	\$13,609.12
5150100139-1	CPU MARCA HP	\$11,140.64
5150100001-136	DESKTOP HP 280 G3 SFF INTEL CORE i5 9500 DISCO DURO 1 TB RAM 4 GB WINDOWS	\$13,609.12
5150100135-1	DIGITALIZACION DE FIRMAS DIGITALES	\$5,660.80
5150100003-1	DISCO DURO DE ESTADO SOLIDO SSD SANDISK X400 512 GB 2.5 SATA 3	\$4,227.04
5150100129-2	DISCO DURO DE ESTADO SOLIDO SSD SANDISK X400 512 GB 2.5, SATA3	\$4,227.04
5150100133-1	DISCO DURO EXTERNO DE 2 TB TOSHIBA 5400	\$2,482.40
5150100001-7	ENTRENADOR EN ELECTRONICA ANALOGICA Y DIGITAL (EQ.P/CONOC. FUNC. CIRC. DIG.)	\$15,892.00
5150100125-1	FORTIGATE-200B	\$88,734.20
5150100001-5	FORTINET MODELO FG-300E-BDL-900-36- 18XGE RJ45 PORTS	\$144,067.36
5150100003-3	GHIA COMPAGNO SLIM/INTEL CORE I5 7400 QUAD CORE	\$9,883.20
5150100001-105	HP 280G3 SFF, CORE i5-8500, 1 TB HDD, 4GB RAM, DVD RW, W10PRO64, 1/1/1 WiFi	\$13,367.84
5150100001-106	HP 280G3 SFF, CORE i5-8500, 1 TB HDD, 4GB RAM, DVD RW, W10PRO64, 1/1/1 WiFi	\$13,367.84
5150100001-107	HP 280G3 SFF, CORE i5-8500, 1 TB HDD, 4GB RAM, DVD RW, W10PRO64, 1/1/1 WiFi	\$13,367.84
5150100001-108	HP 280G3 SFF, CORE i5-8500, 1 TB HDD, 4GB RAM, DVD RW, W10PRO64, 1/1/1 WiFi	\$13,367.84
5150100001-109	HP 280G3 SFF, CORE i5-8500, 1 TB HDD, 4GB RAM, DVD RW, W10PRO64, 1/1/1 WiFi	\$13,367.84
5150100001-110	HP 280G3 SFF, CORE i5-8500, 1 TB HDD, 4GB RAM, DVD RW, W10PRO64, 1/1/1 WiFi	\$13,367.84
5150100001-111	HP 280G3 SFF, CORE i5-8500, 1 TB HDD, 4GB RAM, DVD RW, W10PRO64, 1/1/1 WiFi	\$13,367.84
5150100001-112	HP 280G3 SFF, CORE i5-8500, 1 TB HDD, 4GB RAM, DVD RW, W10PRO64, 1/1/1 WiFi	\$13,367.84
5150100001-113	HP 280G3 SFF, CORE i5-8500, 1 TB HDD, 4GB RAM, DVD RW, W10PRO64, 1/1/1 WiFi	\$13,367.84
5150100001-114	HP 280G3 SFF, CORE i5-8500, 1 TB HDD, 4GB RAM, DVD RW, W10PRO64, 1/1/1 WiFi	\$13,367.84
5150100001-115	HP 280G3 SFF, CORE i5-8500, 1 TB HDD, 4GB RAM, DVD RW, W10PRO64, 1/1/1 WiFi	\$13,367.84



Usr: ARACELY  
Rep: rptActivosConac2

# Instituto Tecnológico Superior de San Pedro, Coahuila COAHUILA DE ZARAGOZA

## Relación de Bienes que Componen su Patrimonio

AI 30/06/2020

Código	Descripción del Bien	Valor en Libros
5150100001-116	HP 280G3 SFF, CORE i5-8500, 1 TB HDD, 4GB RAM, DVD RW, W10PRO64, 1/1/1 WiFi	\$13,367.84
5150100001-117	HP 280G3 SFF, CORE i5-8500, 1 TB HDD, 4GB RAM, DVD RW, W10PRO64, 1/1/1 WiFi	\$13,367.84
5150100001-118	HP 280G3 SFF, CORE i5-8500, 1 TB HDD, 4GB RAM, DVD RW, W10PRO64, 1/1/1 WiFi	\$13,367.84
5150100001-119	HP 280G3 SFF, CORE i5-8500, 1 TB HDD, 4GB RAM, DVD RW, W10PRO64, 1/1/1 WiFi	\$13,367.84
5150100001-120	HP 280G3 SFF, CORE i5-8500, 1 TB HDD, 4GB RAM, DVD RW, W10PRO64, 1/1/1 WiFi	\$13,367.84
5150100001-121	HP 280G3 SFF, CORE i5-8500, 1 TB HDD, 4GB RAM, DVD RW, W10PRO64, 1/1/1 WiFi	\$13,367.84
5150100001-122	HP 280G3 SFF, CORE i5-8500, 1 TB HDD, 4GB RAM, DVD RW, W10PRO64, 1/1/1 WiFi	\$13,367.84
5150100001-123	HP 280G3 SFF, CORE i5-8500, 1 TB HDD, 4GB RAM, DVD RW, W10PRO64, 1/1/1 WiFi	\$13,367.84
5150100001-124	HP 280G3 SFF, CORE i5-8500, 1 TB HDD, 4GB RAM, DVD RW, W10PRO64, 1/1/1 WiFi	\$13,367.84
5150100001-125	HP 280G3 SFF, CORE i5-8500, 1 TB HDD, 4GB RAM, DVD RW, W10PRO64, 1/1/1 WiFi	\$13,367.84
5150100001-126	HP 280G3 SFF, CORE i5-8500, 1 TB HDD, 4GB RAM, DVD RW, W10PRO64, 1/1/1 WiFi	\$13,367.84
5150100001-127	HP 280G3 SFF, CORE i5-8500, 1 TB HDD, 4GB RAM, DVD RW, W10PRO64, 1/1/1 WiFi	\$13,367.84
5150100001-128	HP 280G3 SFF, CORE i5-8500, 1 TB HDD, 4GB RAM, DVD RW, W10PRO64, 1/1/1 WiFi	\$13,367.84
5150100001-129	HP 280G3 SFF, CORE i5-8500, 1 TB HDD, 4GB RAM, DVD RW, W10PRO64, 1/1/1 WiFi	\$13,367.84
5150100001-130	HP 280G3 SFF, CORE i5-8500, 1 TB HDD, 4GB RAM, DVD RW, W10PRO64, 1/1/1 WiFi	\$13,367.84
5150100001-131	HP 280G3 SFF, CORE i5-8500, 1 TB HDD, 4GB RAM, DVD RW, W10PRO64, 1/1/1 WiFi	\$13,367.84
5150100001-132	HP 280G3 SFF, CORE i5-8500, 1 TB HDD, 4GB RAM, DVD RW, W10PRO64, 1/1/1 WiFi	\$13,367.84
5150100001-133	HP 280G3 SFF, CORE i5-8500, 1 TB HDD, 4GB RAM, DVD RW, W10PRO64, 1/1/1 WiFi	\$13,367.84
5150100001-134	HP 280G3 SFF, CORE i5-8500, 1 TB HDD, 4GB RAM, DVD RW, W10PRO64, 1/1/1 WiFi	\$13,367.84
5150100002-4	HP LASER JET M521 DN IMPRESORA COPIADORA ESCANER Y FAX	\$9,268.40
5150100141-1	IMPRESORA DE ETIQUETAS	\$3,992.72
5150100130-1	IMPRESORA EPSAON LQ 590 10" 24 AGUJAS 529 CPS.	\$4,999.60
5150100117-1	IMPRESORA EPSON LX-300+	\$3,514.80
5150100118-1	IMPRESORA HP COLOR LASER JET 4700 PH+	\$17,713.53
5150100118-2	IMPRESORA HP COLOR LASER JET 4700 PH+	\$17,713.53
5150100149-1	IMPRESORA TERMICA MARCA EPSON	\$3,579.76



Usr: ARACELY  
Rep: rptActivosConac2

# Instituto Tecnológico Superior de San Pedro, Coahuila COAHUILA DE ZARAGOZA

## Relación de Bienes que Componen su Patrimonio AI 30/06/2020

Código	Descripción del Bien	Valor en Libros
5150100001-73	INTE DE DOBLE NUCLEO 1,4 GHZ (TURBO BOOST 3,6 GHZ) INTEL HD GRAPHICS 615-8 GB	\$39,199.00
5150100002-8	LAP TOP DEL CORE i5 8GB RAM 1 TB	\$18,734.00
5150100110-3	LAP TOP DELL 3567	\$10,998.99
5150100109-2	LAP TOP DELL CORE i3 4 GB RAM 1TB CON MOCHILA	\$11,049.00
5150100052-1	LAP TOP DELL INSPIRON 14-3467 14" INTEL CORE i5 7200U WINDOWS 10H. COLOR NEGRO	\$14,368.92
5150100121-1	LAP TOP GTW T 6847 M.T	\$12,999.00
5150100144-1	LAP TOP MARCA DELL MOD. LAT34560 SERIES 4MSD042	\$19,679.40
5150100107-1	LAPTOP 2 EN 1 LENOVO YOGA 520 (COREI5, 14 PULG.	\$15,999.00
5150100001-137	LAPTOP DELL I7490 I7 8 GB 25655 N.S. 884116341406- Y ACCESORIOS	\$12,799.00
5150100003-6	LAPTOP DELL I7490 I7 8GB 256SS	\$26,499.00
5150100002-5	LAPTOP HP CORE i7 46B RAM 1TB + 16 6B MEMORIA INTEL OPTANE	\$15,999.00
5150100001-70	LAPTOP HP ELITEBOOK X360 CORE I7	\$28,079.10
5150100001-68	NOTEBOOK DELL VOSTRO 3468 PROCESADOR INTEL CORE i5 MEMORIA RAM 8 GB	\$16,356.00
5150100001-1	PC DE ESCRITORIO CPU SPQ 5460 MODELO 280 G2 SFF	\$12,320.36
5150100001-2	PC DE ESCRITORIO CPU SPQ 5460 MODELO 280 G2 SFF	\$12,320.36
5150100001-38	PC DE ESCRITORIO EMPRESARIAL, INTEL CORE 15,8 GB 500 GB DVD RW MARCHA HP MODELO 280 G2 MONITOR HP MODELO V203P 19.5 PULGADAS	\$15,264.44
5150100001-39	PC DE ESCRITORIO EMPRESARIAL, INTEL CORE 15,8 GB 500 GB DVD RW MARCHA HP MODELO 280 G2 MONITOR HP MODELO V203P 19.5 PULGADAS	\$15,264.44
5150100001-40	PC DE ESCRITORIO EMPRESARIAL, INTEL CORE 15,8 GB 500 GB DVD RW MARCHA HP MODELO 280 G2 MONITOR HP MODELO V203P 19.5 PULGADAS	\$15,264.44
5150100001-41	PC DE ESCRITORIO EMPRESARIAL, INTEL CORE 15,8 GB 500 GB DVD RW MARCHA HP MODELO 280 G2 MONITOR HP MODELO V203P 19.5 PULGADAS	\$15,264.44
5150100001-42	PC DE ESCRITORIO EMPRESARIAL, INTEL CORE 15,8 GB 500 GB DVD RW MARCHA HP MODELO 280 G2 MONITOR HP MODELO V203P 19.5 PULGADAS	\$15,264.44
5150100001-43	PC DE ESCRITORIO EMPRESARIAL, INTEL CORE 15,8 GB 500 GB DVD RW MARCHA HP MODELO 280 G2 MONITOR HP MODELO V203P 19.5 PULGADAS	\$15,264.44
5150100001-44	PC DE ESCRITORIO EMPRESARIAL, INTEL CORE 15,8 GB 500 GB DVD RW MARCHA HP MODELO 280 G2 MONITOR HP MODELO V203P 19.5 PULGADAS	\$15,264.44
5150100001-45	PC DE ESCRITORIO EMPRESARIAL, INTEL CORE 15,8 GB 500 GB DVD RW MARCHA HP MODELO 280 G2 MONITOR HP MODELO V203P 19.5 PULGADAS	\$15,264.44



Usr: ARACELY  
Rep: rptActivosConac2

# Instituto Tecnológico Superior de San Pedro, Coahuila COAHUILA DE ZARAGOZA

## Relación de Bienes que Componen su Patrimonio

AI 30/06/2020

Código	Descripción del Bien	Valor en Libros
5150100001-46	PC DE ESCRITORIO EMPRESARIAL, INTEL CORE 15,8 GB 500 GB DVD RW MARCHA HP MODELO 280 G2 MONITOR HP MODELO V203P 19.5 PULGADAS	\$15,264.44
5150100001-47	PC DE ESCRITORIO EMPRESARIAL, INTEL CORE 15,8 GB 500 GB DVD RW MARCHA HP MODELO 280 G2 MONITOR HP MODELO V203P 19.5 PULGADAS	\$15,264.44
5150100001-48	PC DE ESCRITORIO EMPRESARIAL, INTEL CORE 15,8 GB 500 GB DVD RW MARCHA HP MODELO 280 G2 MONITOR HP MODELO V203P 19.5 PULGADAS	\$15,264.44
5150100001-49	PC DE ESCRITORIO EMPRESARIAL, INTEL CORE 15,8 GB 500 GB DVD RW MARCHA HP MODELO 280 G2 MONITOR HP MODELO V203P 19.5 PULGADAS	\$15,264.44
5150100001-50	PC DE ESCRITORIO EMPRESARIAL, INTEL CORE 15,8 GB 500 GB DVD RW MARCHA HP MODELO 280 G2 MONITOR HP MODELO V203P 19.5 PULGADAS	\$15,264.44
5150100001-51	PC DE ESCRITORIO EMPRESARIAL, INTEL CORE 15,8 GB 500 GB DVD RW MARCHA HP MODELO 280 G2 MONITOR HP MODELO V203P 19.5 PULGADAS	\$15,264.44
5150100001-52	PC DE ESCRITORIO EMPRESARIAL, INTEL CORE 15,8 GB 500 GB DVD RW MARCHA HP MODELO 280 G2 MONITOR HP MODELO V203P 19.5 PULGADAS	\$15,264.44
5150100001-53	PC DE ESCRITORIO EMPRESARIAL, INTEL CORE 15,8 GB 500 GB DVD RW MARCHA HP MODELO 280 G2 MONITOR HP MODELO V203P 19.5 PULGADAS	\$15,264.44
5150100001-54	PC DE ESCRITORIO EMPRESARIAL, INTEL CORE 15,8 GB 500 GB DVD RW MARCHA HP MODELO 280 G2 MONITOR HP MODELO V203P 19.5 PULGADAS	\$15,264.44
5150100001-55	PC DE ESCRITORIO EMPRESARIAL, INTEL CORE 15,8 GB 500 GB DVD RW MARCHA HP MODELO 280 G2 MONITOR HP MODELO V203P 19.5 PULGADAS	\$15,264.44
5150100001-56	PC DE ESCRITORIO EMPRESARIAL, INTEL CORE 15,8 GB 500 GB DVD RW MARCHA HP MODELO 280 G2 MONITOR HP MODELO V203P 19.5 PULGADAS	\$15,264.44
5150100001-57	PC DE ESCRITORIO EMPRESARIAL, INTEL CORE 15,8 GB 500 GB DVD RW MARCHA HP MODELO 280 G2 MONITOR HP MODELO V203P 19.5 PULGADAS	\$15,264.44
5150100001-58	PC DE ESCRITORIO EMPRESARIAL, INTEL CORE 15,8 GB 500 GB DVD RW MARCHA HP MODELO 280 G2 MONITOR HP MODELO V203P 19.5 PULGADAS	\$15,264.44
5150100001-59	PC DE ESCRITORIO EMPRESARIAL, INTEL CORE 15,8 GB 500 GB DVD RW MARCHA HP MODELO 280 G2 MONITOR HP MODELO V203P 19.5 PULGADAS	\$15,264.44
5150100001-60	PC DE ESCRITORIO EMPRESARIAL, INTEL CORE 15,8 GB 500 GB DVD RW MARCHA HP MODELO 280 G2 MONITOR HP MODELO V203P 19.5 PULGADAS	\$15,264.44
5150100001-61	PC DE ESCRITORIO EMPRESARIAL, INTEL CORE 15,8 GB 500 GB DVD RW MARCHA HP MODELO 280 G2 MONITOR HP MODELO V203P 19.5 PULGADAS	\$15,264.44
5150100001-62	PC DE ESCRITORIO EMPRESARIAL, INTEL CORE 15,8 GB 500 GB DVD RW MARCHA HP MODELO 280 G2 MONITOR HP MODELO V203P 19.5 PULGADAS	\$15,264.44
5150100001-63	PC DE ESCRITORIO EMPRESARIAL, INTEL CORE 15,8 GB 500 GB DVD RW MARCHA HP MODELO 280 G2 MONITOR HP MODELO V203P 19.5 PULGADAS	\$15,264.44
5150100001-64	PC DE ESCRITORIO EMPRESARIAL, INTEL CORE 15,8 GB 500 GB DVD RW MARCHA HP MODELO 280 G2 MONITOR HP MODELO V203P 19.5 PULGADAS	\$15,264.44



Usr: ARACELY  
Rep: rptActivosConac2

# Instituto Tecnológico Superior de San Pedro, Coahuila COAHUILA DE ZARAGOZA

## Relación de Bienes que Componen su Patrimonio

AI 30/06/2020

Código	Descripción del Bien	Valor en Libros
5150100001-65	PC DE ESCRITORIO EMPRESARIAL, INTEL CORE 15,8 GB 500 GB DVD RW MARCHA HP MODELO 280 G2 MONITOR HP MODELO V203P`19.5 PULGADAS	\$15,264.44
5150100001-66	PC DE ESCRITORIO EMPRESARIAL, INTEL CORE 15,8 GB 500 GB DVD RW MARCHA HP MODELO 280 G2 MONITOR HP MODELO V203P`19.5 PULGADAS	\$15,264.44
5150100001-67	PC DE ESCRITORIO EMPRESARIAL, INTEL CORE 15,8 GB 500 GB DVD RW MARCHA HP MODELO 280 G2 MONITOR HP MODELO V203P`19.5 PULGADAS	\$15,264.44
5150100002-2	PC DE ESCRITORIO HP 280 G2 SFF, INTEL CORE i3 4 GB	\$11,740.36
5150100002-6	PC DE ESCRITORIO HP 280G3 SFF, INTEL CORE i7, 8 GB, 1000 GB DVD+RW WINDOWS10PRO (3XT77LTElite2T) CLAVE CPUUHPi470 MOD. 280 G3 SFF	\$18,361.64
5150100001-4	PC ESCRITORIO DELL OPTIPEX 3050 MICRO, INTEL CORE I5 8GB, 100 GB, WINDOWS 10 PRO	\$15,706.40
5150100132-3	PC ESCRITORIO HP 280, INTEL CORE i5 4GB 100 GB WINDOWS 10 PRO (3FJ8LT) CLAVE CPUHPI050 MODELO 280 G2 SFF	\$13,166.00
5150100114-2	PROTTER MODELO STYLUS PRO 98000	\$66,363.05
5150100006-2	SAMSUNG GALAXY TAB. S6	\$15,499.00
5150100001-3	SERVIDOR DELL POWEREDGE R730-2X XEON E52640V- 2.6GHZ 16 GB 3X300 GB WIN SERVER STANDARD 2012 MODELO:61174687	\$70,649.17
5150100001-6	SERVIDOR DELLEMC R30	\$76,754.30
5150100137-1	SERVIDOR POWER EDGE	\$48,378.96
5150100115-1	SERVIDOR T 310	\$82,306.61
5150100111-1	SUMMIT X150-48T	\$15,660.58
5150100134-1	TARJETA PARA 16 EXTENSIONES UNLINEA	\$7,034.24
5150100132-1	UPS APC SMART-UPS 1500 VA USB Y SERIAL RM 2U 120V. S3S1345X1061	\$13,158.70
5150100002-3	VOSTRO 14 3468 CORE I3 6006U HASTA 2.0 GHZ	\$14,077.76
5190100292-1	ASPIRADORA 16 GAL. 6.5HP	\$4,146.61
5190100290-1	BEBEDERO DE ACERO INOXIDABLE MARCA ELKAY MODELO EMABF8L	\$13,137.00
5190100290-3	BEBEDERO DE ACERO INOXIDABLE MARCA ELKAY MODELO EMABF8L	\$13,137.00
5190100290-4	BEBEDERO DE ACERO INOXIDABLE MARCA ELKAY MODELO EMABF8L	\$13,137.00
5190100136-1	CAJA FUERTE	\$3,314.15
5110100001-1	DESTRUCTORA AUTOM. PAP/TARJ	\$3,115.54
5190100287-1	DVD AVTECH STAND ALONE 16 CANALES DE VIDEO 4 AUDI	\$5,162.00





Usr: ARACELY  
Rep: rptActivosConac2

**Instituto Tecnológico Superior de San Pedro, Coahuila**  
**COAHUILA DE ZARAGOZA**  
**Relación de Bienes que Componen su Patrimonio**  
**Al 30/06/2020**

<b>Código</b>	<b>Descripción del Bien</b>	<b>Valor en Libros</b>
5190100281-1	EXTINTOR BIOXIDO	\$3,225.09
5190100281-2	EXTINTOR BIOXIDO	\$3,225.09
5190100281-3	EXTINTOR BIOXIDO	\$3,225.09
5190100281-4	EXTINTOR BIOXIDO	\$3,225.09
5190100281-5	EXTINTOR BIOXIDO	\$3,225.09
5190100281-6	EXTINTOR BIOXIDO	\$3,225.09
5190100281-7	EXTINTOR BIOXIDO	\$3,225.09
5190100286-1	EXTINTOR BIOXIDO	\$3,225.09
5190100293-1	FRIGOBAR MABE	\$2,699.00
5190100278-1	GABINETE CON TARJA	\$14,859.60
5190100282-1	KIT CON 16 CAMARAS 520 TVL	\$19,807.20
5190100289-1	MAQUINA EXPENDEDORA DE PRESERVATIVOS	\$5,452.00
5190100288-1	MAQUINA EXPENDEDORA DE TOALLAS FEMENINAS	\$6,554.00
5190100283-1	REFRIGERADOR MCA. ACROS	\$5,800.00
5190100284-1	SWITCH SUMMIT X-250E-24T 10/100 BASE TX DE 2 GB	\$24,296.20
5210100001-1	AMPLIFICADOR DE SEÑAL DE AUDIO	\$243,931.09
5210100002-1	AMPLIFICADOR PROYECTOR	\$8,274.28
5230100019-1	CAMARA DE VIDEO DIGITAL	\$23,357.99
5210100034-1	CAMARA DIGITAL	\$12,663.99
5210100044-1	KIT SAXXON PRO	\$17,940.00
5210100044-2	KIT SAXXON PRO	\$8,660.00
5210100029-1	MICROFONO INALAMBRICO SHURE PG14/PG30	\$4,616.80
5210100029-2	MICROFONO INALAMBRICO SHURE PG14/PG30	\$4,616.80
5210100042-1	PANTALLA 58" LED-FHD SMARTTV 120 HZ	\$11,999.01
5210100042-2	PANTALLA 58" LED-FHD SMARTTV 120 HZ	\$11,999.01
5210100041-1	PANTALLA LED 42 FHD SMART 3D 120H.	\$9,999.00



Usr: ARACELY  
Rep: rptActivosConac2

# Instituto Tecnológico Superior de San Pedro, Coahuila COAHUILA DE ZARAGOZA

## Relación de Bienes que Componen su Patrimonio

AI 30/06/2020

Código	Descripción del Bien	Valor en Libros
5210100036-1	PANTALLA LG 42 PULG. LCD	\$10,727.68
5210100037-1	PIZARRON INTERACTIVO DE 78 PULG. Y PROYECTOR	\$31,750.00
5210100037-7	PIZARRON INTERACTIVO DE 78 PULG. Y PROYECTOR	\$31,750.00
5210100037-2	PIZARRON INTERACTIVO DE 78 PULG. Y PROYECTOR	\$31,750.00
5210100037-3	PIZARRON INTERACTIVO DE 78 PULG. Y PROYECTOR	\$31,750.00
5210100037-4	PIZARRON INTERACTIVO DE 78 PULG. Y PROYECTOR	\$31,750.00
5210100037-5	PIZARRON INTERACTIVO DE 78 PULG. Y PROYECTOR	\$31,750.00
5210100037-6	PIZARRON INTERACTIVO DE 78 PULG. Y PROYECTOR	\$31,750.00
5210100037-8	PIZARRON INTERACTIVO DE 78 PULG. Y PROYECTOR	\$31,750.00
5210100001-9	PROYECTOR BENQ DLP MS550 3600 LUMENES	\$7,995.88
5210100001-10	PROYECTOR BENQ DLP MS550 3600 LUMENES	\$7,995.88
5210100001-11	PROYECTOR BENQ DLP MS550 3600 LUMENES	\$7,995.88
5210100001-12	PROYECTOR BENQ DLP MS550 3600 LUMENES	\$7,995.88
5210100001-13	PROYECTOR BENQ DLP MS550 3600 LUMENES	\$7,995.88
5210100001-14	PROYECTOR BENQ DLP MS550 3600 LUMENES	\$7,995.88
5210100001-15	PROYECTOR BENQ DLP MS550 3600 LUMENES	\$7,995.88
5210100017-1	PROYECTOR BENQ MS527	\$7,579.44
5210100017-2	PROYECTOR BENQ MS527	\$7,579.44
5210100017-3	PROYECTOR BENQ MS527	\$7,579.44
5210100017-4	PROYECTOR BENQ MS527	\$7,579.44
5210100017-5	PROYECTOR BENQ MS527	\$7,579.44
5210100020-1	PROYECTOR BENQ MS527	\$7,579.44
5210100039-1	VIDEO PROYECTOR EPSON S-18+ 3000 LUMENES	\$5,450.84
5210100039-2	VIDEO PROYECTOR EPSON S-18+ 3000 LUMENES	\$5,450.84
5210100039-3	VIDEO PROYECTOR EPSON S-18+ 3000 LUMENES	\$5,539.00
5210100039-4	VIDEO PROYECTOR EPSON S-18+ 3000 LUMENES	\$5,539.00



Usr: ARACELY  
Rep: rptActivosConac2

# Instituto Tecnológico Superior de San Pedro, Coahuila COAHUILA DE ZARAGOZA

## Relación de Bienes que Componen su Patrimonio

AI 30/06/2020

Código	Descripción del Bien	Valor en Libros
5210100040-1	VIDEO PROYECTOR EPSON S18+ 3000 LUMENES HDMI VGA CON MODULO EN WIFI EPSON POWER LITA 1760W/1770W	\$6,030.84
5210100043-3	VIDEO PROYECTOR EPSON S18+ LUMENS HDMIS VGA SERIE V9TK5204224 MODELO H552A	\$6,030.84
5210100043-2	VIDEO PROYECTOR EPSON S18+ LUMENS HDMIS VGA SERIE V9TK5204224 MODELO H552A	\$6,030.84
5210100043-1	VIDEO PROYECTOR EPSON S18+ LUMENS HDMIS VGA SERIE V9TK5204224 MODELO H552A	\$6,030.84
5230100078-1	VIDEOPROYECTOR	\$11,999.00
5210100038-1	VIDEOPROYECTOR EPSON POWERLITE S5+	\$9,133.63
5210100038-2	VIDEOPROYECTOR EPSON POWERLITE S5+	\$9,133.63
5210100038-3	VIDEOPROYECTOR EPSON POWERLITE S5+	\$9,133.63
5210100038-4	VIDEOPROYECTOR EPSON POWERLITE S5+	\$9,133.63
5210100030-1	VIDEOPROYECTOR EPSON S10+	\$6,308.08
5210100035-1	VIDEOPROYECTOR EPSON S12+	\$6,391.18
5230100083-1	CAMARA CANON ELPH POWERSHOT 16MPX 8X ZOOM	\$1,263.24
5230100084-1	CAMARA FOTOGRAFICA CANON POWER SHOT SX140 IS NEGRA 20 MP 40X HD	\$4,355.80
5230100001-2	CAMARA NIKON 3500	\$15,658.84
5230100085-1	DVR DAHUA HCVR HCVR4116HSS3 16 CANALES 700 V TRIHBRIDO CON DISCO DURO DE 1 TB	\$5,568.00
5290100035-4	ACONDICIONADORES ELECTRICOS DE LINEA	\$6,794.50
5290100035-2	ACONDICIONADORES ELECTRICOS DE LINEA	\$6,794.50
5290100035-3	ACONDICIONADORES ELECTRICOS DE LINEA	\$6,794.50
5290100035-1	ACONDICIONADORES ELECTRICOS DE LINEA	\$6,794.50
5290100049-1	ACORDEON FARINELLI 1306 TECLAS	\$5,052.96
5290100027-2	BAFLES JBL EON 1500	\$3,690.00
5290100027-1	BAFLES JBL EON 1500	\$3,690.00
5290100050-1	BAJO SEXTO ELECTROACUSTICO LUCIDA JG-BS1-E C/PAS	\$4,791.96
5290100050-2	BAJO YAMAHA ELECTRICO MOD: TRBX05	\$11,549.99
5290100004-1	BATERIA MAXIMA ACUSTICA MD430SET-CHHW-RI	\$10,023.87



Usr: ARACELY  
Rep: rptActivosConac2

**Instituto Tecnológico Superior de San Pedro, Coahuila**  
**COAHUILA DE ZARAGOZA**  
**Relación de Bienes que Componen su Patrimonio**  
**Al 30/06/2020**

<b>Código</b>	<b>Descripción del Bien</b>	<b>Valor en Libros</b>
5290100043-1	BOMBA DE VACIO	\$6,918.65
5290100028-1	CONSOLA PEAVEY XR 600G.	\$6,190.01
5290100045-1	CONTADOR DE ENERGIA REAL	\$35,203.05
5290100033-1	EQ. DIDAC P/LA INTRODUCCION A LOS MICROPROCESOS	\$43,700.00
5290100054-1	EQUIPO P/EXPERIMENTAR C/MAQUINAS ELECTRICAS	\$2,928.00
5290100054-2	EQUIPO P/EXPERIMENTAR C/MAQUINAS ELECTRICAS	\$2,928.00
5290100040-2	EQUIPO TERMOLOGIA	\$55,784.89
5290100040-1	EQUIPO TERMOLOGIA	\$55,784.89
5290100047-2	ESTRUCTURA METALICA CON MALLA SOMBRA	\$38,697.60
5290100047-1	ESTRUCTURA METALICA CON MALLA SOMBRA	\$58,046.40
5290100042-1	FUENTE DE PODER DE TUBO ESPECTRUM Y TUBO NEON	\$5,980.00
5290100042-2	FUENTE DE PODER DE TUBO ESPECTRUM Y TUBO NEON	\$5,980.00
5290100042-3	FUENTE DE PODER DE TUBO ESPECTRUM Y TUBO NEON	\$5,980.00
5290100042-4	FUENTE DE PODER DE TUBO ESPECTRUM Y TUBO NEON	\$5,980.00
5290100042-5	FUENTE DE PODER DE TUBO ESPECTRUM Y TUBO NEON	\$5,980.00
5290100042-6	FUENTE DE PODER DE TUBO ESPECTRUM Y TUBO NEON	\$5,980.00
5290100036-1	FUENTES REGULADORES DE PODER	\$12,650.00
5290100036-2	FUENTES REGULADORES DE PODER	\$12,650.00
5290100036-3	FUENTES REGULADORES DE PODER	\$12,650.00
5290100030-1	GUIARRA ELECTRICA DRAGAON DHS-362 C/FUND	\$2,875.00
5290100048-1	GUIARRA ELECTRICA YAMAHA CX 40	\$2,728.32
5290100048-2	GUIARRA ELECTRICA YAMAHA CX 40	\$2,728.32
5290100048-3	GUIARRA ELECTRICA YAMAHA CX 40	\$2,728.32
5290100039-2	HORNO DE SECADO PARA LABORATORIO	\$31,280.00
5290100039-1	HORNO DE SECADO PARA LABORATORIO	\$31,280.00
5290100003-1	KIT CELDA EDUCACIONAL DE SOLDADURA PARA MICROALAMBRE MARCA PRAKTAL	\$1,769,000.00



Usr: ARACELY  
Rep: rptActivosConac2

# Instituto Tecnológico Superior de San Pedro, Coahuila COAHUILA DE ZARAGOZA

## Relación de Bienes que Componen su Patrimonio

AI 30/06/2020

Código	Descripción del Bien	Valor en Libros
5290100041-1	LAMPARA GERMICIDA DE LUZ ULTRA VIOLETA	\$3,622.50
5290100041-2	LAMPARA GERMICIDA DE LUZ ULTRA VIOLETA	\$3,622.50
5290100041-3	LAMPARA GERMICIDA DE LUZ ULTRA VIOLETA	\$3,622.50
5290100041-4	LAMPARA GERMICIDA DE LUZ ULTRA VIOLETA	\$3,622.50
5290100041-5	LAMPARA GERMICIDA DE LUZ ULTRA VIOLETA	\$3,622.50
5290100041-6	LAMPARA GERMICIDA DE LUZ ULTRA VIOLETA	\$3,622.50
5290100041-7	LAMPARA GERMICIDA DE LUZ ULTRA VIOLETA	\$3,622.50
5290100041-8	LAMPARA GERMICIDA DE LUZ ULTRA VIOLETA	\$3,622.50
5290100041-9	LAMPARA GERMICIDA DE LUZ ULTRA VIOLETA	\$3,622.50
5290100041-10	LAMPARA GERMICIDA DE LUZ ULTRA VIOLETA	\$3,622.50
5290100041-11	LAMPARA GERMICIDA DE LUZ ULTRA VIOLETA	\$3,622.50
5290100041-12	LAMPARA GERMICIDA DE LUZ ULTRA VIOLETA	\$3,622.50
5290100041-13	LAMPARA GERMICIDA DE LUZ ULTRA VIOLETA	\$3,622.50
5290100041-14	LAMPARA GERMICIDA DE LUZ ULTRA VIOLETA	\$3,622.50
5290100041-15	LAMPARA GERMICIDA DE LUZ ULTRA VIOLETA	\$3,622.50
5290100041-16	LAMPARA GERMICIDA DE LUZ ULTRA VIOLETA	\$3,622.50
5290100041-17	LAMPARA GERMICIDA DE LUZ ULTRA VIOLETA	\$3,622.50
5290100041-18	LAMPARA GERMICIDA DE LUZ ULTRA VIOLETA	\$3,622.50
5290100041-19	LAMPARA GERMICIDA DE LUZ ULTRA VIOLETA	\$3,622.50
5290100041-20	LAMPARA GERMICIDA DE LUZ ULTRA VIOLETA	\$3,622.50
5290100041-21	LAMPARA GERMICIDA DE LUZ ULTRA VIOLETA	\$3,622.50
5290100041-22	LAMPARA GERMICIDA DE LUZ ULTRA VIOLETA	\$3,622.50
5220100061-1	MESA DE PING PONG	\$3,592.36
5220100061-3	MESA DE PING PONG	\$9,269.00
5220100061-2	MESA DE PING PONG	\$9,269.00
5220100062-1	MESA DE PING PONG	\$3,592.36



Usr: ARACELY  
Rep: rptActivosConac2

# Instituto Tecnológico Superior de San Pedro, Coahuila COAHUILA DE ZARAGOZA

## Relación de Bienes que Componen su Patrimonio

AI 30/06/2020

Código	Descripción del Bien	Valor en Libros
5290100029-1	ORGANO PORTATIL YAMAHA PSRE-303	\$2,890.01
5290100055-1	PAQUETES DIDACTICO P/ELECTRICIDAD Y ELECTRONICA	\$2,692.80
5290100055-2	PAQUETES DIDACTICO P/ELECTRICIDAD Y ELECTRONICA	\$2,692.80
5290100046-2	PIZARRON SMART BOARD MOD: SB-680 VW	\$17,143.05
5290100046-1	PIZARRON SMART BOARD MOD: SB-680 VW	\$17,143.05
5290100046-5	PIZARRON SMART BOARD MOD: SB-680 VW	\$17,143.05
5290100046-3	PIZARRON SMART BOARD MOD: SB-680 VW	\$17,143.05
5290100046-4	PIZARRON SMART BOARD MOD: SB-680 VW	\$17,143.05
5290100046-6	PIZARRON SMART BOARD MOD: SB-680 VW	\$17,143.05
5290100046-7	PIZARRON SMART BOARD MOD: SB-680 VW	\$17,143.05
5290100046-8	PIZARRON SMART BOARD MOD: SB-680 VW	\$17,143.05
5290100001-1	PLATILLO MENIL JGO. MOD. HCS	\$4,219.65
5290100034-1	REGULADORES DE ALIMENTACION	\$8,709.51
5290100034-2	REGULADORES DE ALIMENTACION	\$8,709.51
5290100026-1	ROBOT SET BASE LEGO EDUCATION MAD: 9797	\$5,751.88
5290100026-2	ROBOT SET BASE LEGO EDUCATION MAD: 9797	\$5,751.88
5290100026-3	ROBOT SET BASE LEGO EDUCATION MAD: 9797	\$5,751.88
5290100051-1	SAXOFON ALTO SILVERTONE SLSX009 C/ESTUCHE Y BOQ.	\$6,460.04
5290100052-2	SISTEMAS DE AUDIO 2.1 LOGITECH	\$4,433.55
5290100052-1	SISTEMAS DE AUDIO 2.1 LOGITECH	\$4,531.00
5290100038-8	TRANSFORMADORES MULTIPLES	\$8,625.00
5290100038-9	TRANSFORMADORES MULTIPLES	\$8,625.00
5290100038-5	TRANSFORMADORES MULTIPLES	\$8,625.00
5290100038-6	TRANSFORMADORES MULTIPLES	\$8,625.00
5290100038-7	TRANSFORMADORES MULTIPLES	\$8,625.00
5290100038-4	TRANSFORMADORES MULTIPLES	\$8,625.00



Usr: ARACELY  
Rep: rptActivosConac2

**Instituto Tecnológico Superior de San Pedro, Coahuila**  
**COAHUILA DE ZARAGOZA**  
**Relación de Bienes que Componen su Patrimonio**  
**AI 30/06/2020**

<b>Código</b>	<b>Descripción del Bien</b>	<b>Valor en Libros</b>
5290100038-1	TRANSFORMADORES MULTIPLES	\$8,625.00
5290100038-2	TRANSFORMADORES MULTIPLES	\$8,625.00
5290100038-3	TRANSFORMADORES MULTIPLES	\$8,625.00
5310100373-1	ACCESORIOS ELECTROESTATICOS	\$13,363.25
5310100373-2	ACCESORIOS ELECTROESTATICOS	\$13,363.25
5310100373-3	ACCESORIOS ELECTROESTATICOS	\$13,363.25
5310100371-1	ALIMENTACION NEUMATICA	\$11,085.43
5310100371-2	ALIMENTACION NEUMATICA	\$11,085.43
5310100371-3	ALIMENTACION NEUMATICA	\$11,085.43
5310100385-1	AMPLIFICADOR DE AUDIO Y OSCILADOR DE CRISTAL MLE 2	\$15,868.34
5310100379-1	BALANZA ANALITICA 200 GR.X0.1 MG SHIMAIXU AX	\$33,648.00
5310100380-1	BALANZA GRANATARIA 2610 GRS. OHAUS	\$3,703.00
5310100380-2	BALANZA GRANATARIA 2610 GRS. OHAUS	\$3,703.00
5310100396-1	BANCO DE SINCRONIZACION	\$3,450.00
5310100393-1	BANCOS DE CAPACITORES	\$3,450.00
5310100393-2	BANCOS DE CAPACITORES	\$3,450.00
5310100394-1	BANCOS DE INDUCTANCIAS	\$3,450.00
5310100392-1	BANCOS DE RESISTORES	\$3,450.00
5310100392-2	BANCOS DE RESISTORES	\$3,000.00
5310100395-1	BANCOS DE TRANSFORMADORES	\$3,450.00
5310100395-2	BANCOS DE TRANSFORMADORES	\$3,450.00
5310100395-3	BANCOS DE TRANSFORMADORES	\$3,450.00
5310100419-1	BASCULA DE PRECISION TORRE Y EQB 100/200	\$8,700.00
5310100382-1	BOMBA DE VACIO 40 LTS. X HR EVAR	\$8,596.25
5310100382-2	BOMBA DE VACIO 40 LTS. X HR EVAR	\$8,596.25
5310100407-1	CAPACITOMETRO E INDUCTOMETRO DIGITAL MCA. SCORE	\$3,622.50



Usr: ARACELY  
Rep: rptActivosConac2

**Instituto Tecnológico Superior de San Pedro, Coahuila**  
**COAHUILA DE ZARAGOZA**  
**Relación de Bienes que Componen su Patrimonio**  
**AI 30/06/2020**

<b>Código</b>	<b>Descripción del Bien</b>	<b>Valor en Libros</b>
5310100370-1	CARRIL COJIN DE AIRE	\$29,611.76
5310100370-2	CARRIL COJIN DE AIRE	\$29,611.76
5310100370-3	CARRIL COJIN DE AIRE	\$29,611.76
5310100366-1	CARRO DE CURACIONES TIPO CRUZ ROJA	\$4,674.80
5310100391-1	CARRO DE PRUEBAS C/EL SIGUIENTE CONTENIDO	\$16,534.55
5310100408-1	DESCADA DE RESISTENCIAS MAC. NISA MOD. 2802-R	\$7,130.00
5310100409-1	ENTRENADOR DE MEMORIA ESTADO SOLIDO C/LAMPARA	\$8,625.00
5310100399-1	FUENTE VARIABLE DE CORRIENTE ALTERNA Y CORRIENTE	\$4,700.00
5310100403-1	FUENTES DE ALIMENTACION REGULADA DE 0-40V. A 1.5 A	\$3,645.50
5310100412-1	FUENTES DE ALIMENTACION REGULADA MCA. NISA	\$3,680.00
5310100412-2	FUENTES DE ALIMENTACION REGULADA MCA. NISA	\$3,680.00
5310100412-3	FUENTES DE ALIMENTACION REGULADA MCA. NISA	\$3,680.00
5310100412-4	FUENTES DE ALIMENTACION REGULADA MCA. NISA	\$3,680.00
5310100412-5	FUENTES DE ALIMENTACION REGULADA MCA. NISA	\$3,680.00
5310100412-6	FUENTES DE ALIMENTACION REGULADA MCA. NISA	\$3,680.00
5310100412-7	FUENTES DE ALIMENTACION REGULADA MCA. NISA	\$3,680.00
5310100405-1	FUENTES DE ALIMENTACION REGULADA MOD: EJ400-0	\$3,105.00
5310100405-2	FUENTES DE ALIMENTACION REGULADA MOD: EJ400-0	\$3,105.00
5310100405-3	FUENTES DE ALIMENTACION REGULADA MOD: EJ400-0	\$3,105.00
5310100405-4	FUENTES DE ALIMENTACION REGULADA MOD: EJ400-0	\$3,105.00
5310100405-5	FUENTES DE ALIMENTACION REGULADA MOD: EJ400-0	\$3,105.00
5310100415-1	FUENTES Y OSCILADORES MLE. 4	\$5,600.00
5310100384-1	GABETA PARA MODULOS DE PRUEBA C/CAP PARA 18	\$5,865.00
5310100398-1	GENERADOR DE AUDIO MOD.SG9300 ELENCO DE 10 HZ-1 M	\$19,634.53
5210100033-1	GENERADOR DE FRECUENCIA MCA. TOP WARK	\$9,602.50
5310100404-1	GENERADOR DE PATRON NTSC	\$2,645.00





Usr: ARACELY  
Rep: rptActivosConac2

**Instituto Tecnológico Superior de San Pedro, Coahuila**  
**COAHUILA DE ZARAGOZA**  
**Relación de Bienes que Componen su Patrimonio**  
**AI 30/06/2020**

<b>Código</b>	<b>Descripción del Bien</b>	<b>Valor en Libros</b>
5310100397-1	GENERADOR DE SEÑAL BANDA ANCHA MOD.SG-9000 ELENCO	\$19,234.53
5310100381-1	HORNO DE SECADO H33	\$17,653.51
5310100001-3	INSTRUMENTO ULTRASONICO	\$206,072.26
5310100376-1	INSTRUMENTO UNIVERSAL DE MEDICINA PARA FISICA	\$25,612.92
5310100376-2	INSTRUMENTO UNIVERSAL DE MEDICINA PARA FISICA	\$25,612.92
5310100376-3	INSTRUMENTO UNIVERSAL DE MEDICINA PARA FISICA	\$25,612.92
5310100386-1	MADULO RESISTIVO MLE 8	\$4,051.66
5310100383-1	MEDIDOR DE HP BC, TEMP. STD. HANNA HI98130	\$2,479.40
5310100378-1	MEDIDOR DE PH CONDUCTRONIC	\$5,589.00
5310100378-2	MEDIDOR DE PH CONDUCTRONIC	\$5,589.00
5310100368-1	MESA DE LAVADO 1.20X0.60X1.00X MT.	\$7,200.00
5310100367-1	MESA DE LAVADO DE 2.40X0.60X1.00 MT.	\$12,806.45
5310100369-1	MESA DE LAVADO SIN LAMBRIN DE 1.20X0.60X1.00 MT.	\$7,270.00
5310100416-1	MODULO CAPACITIVO MLE. 7	\$6,000.00
5310100417-1	OSCILADOR, MEZCLADOR, CONVERTIDOR MLE 1.1	\$7,200.00
5310100389-1	RECEPTOR DE FM	\$18,436.39
5310100388-1	SEMICONDUCTORES Y VARIOS MLE 13	\$4,485.00
5310100377-1	SENSOR DE FUERZA + -1N	\$20,095.50
5310100377-2	SENSOR DE FUERZA + -1N	\$20,095.50
5310100377-3	SENSOR DE FUERZA + -1N	\$20,095.50
5310100374-1	SOPORTE DE ALTURA AJUSTABLES	\$8,174.87
5310100374-2	SOPORTE DE ALTURA AJUSTABLES	\$8,174.87
5310100374-3	SOPORTE DE ALTURA AJUSTABLES	\$8,174.87
5310100390-1	TABLILLAS DE PRUEBA PROTOBOARD	\$5,100.00
5310100414-1	TEMPORIZADOR Y SENSOR MLE. 11	\$19,700.00
5310100410-1	TRANSFORMADORES MONOFASICOS	\$8,395.00



Usr: ARACELY  
Rep: rptActivosConac2

**Instituto Tecnológico Superior de San Pedro, Coahuila**  
**COAHUILA DE ZARAGOZA**  
**Relación de Bienes que Componen su Patrimonio**  
**AI 30/06/2020**

<b>Código</b>	<b>Descripción del Bien</b>	<b>Valor en Libros</b>
5310100410-2	TRANSFORMADORES MONOFASICOS	\$8,395.00
5310100420-1	TRANSFORMADORES MULTIPLES MCA. NISA DE 0 A 48 V.	\$4,140.00
5310100420-4	TRANSFORMADORES MULTIPLES MCA. NISA DE 0 A 48 V.	\$4,140.00
5310100420-5	TRANSFORMADORES MULTIPLES MCA. NISA DE 0 A 48 V.	\$4,140.00
5310100420-2	TRANSFORMADORES MULTIPLES MCA. NISA DE 0 A 48 V.	\$4,140.00
5310100420-3	TRANSFORMADORES MULTIPLES MCA. NISA DE 0 A 48 V.	\$4,140.00
5310100420-6	TRANSFORMADORES MULTIPLES MCA. NISA DE 0 A 48 V.	\$4,140.00
5310100387-1	TRANSMISOR DE FM MLE 12	\$23,000.00
5310100411-1	TRASADOR DE SEÑAL	\$9,775.00
5310100402-1	TRIFASICOS DE 0 A 400 V.	\$3,001.50
5310100402-2	TRIFASICOS DE 0 A 400 V.	\$3,001.50
5310100402-3	TRIFASICOS DE 0 A 400 V.	\$3,001.50
5310100406-1	VARIAC DE 0 A 100 V C/AMPERIMETRO DIGITAL	\$3,220.00
5310100406-2	VARIAC DE 0 A 100 V C/AMPERIMETRO DIGITAL	\$3,220.00
5310100406-3	VARIAC DE 0 A 100 V C/AMPERIMETRO DIGITAL	\$3,220.00
5310100406-4	VARIAC DE 0 A 100 V C/AMPERIMETRO DIGITAL	\$3,220.00
5310100406-5	VARIAC DE 0 A 100 V C/AMPERIMETRO DIGITAL	\$3,220.00
5310100372-1	VIDEOCOM USB	\$26,625.28
5310100372-2	VIDEOCOM USB	\$26,625.28
5310100372-3	VIDEOCOM USB	\$26,625.28
5320100427-1	REGADERA DE SEGURIDAD LAVA OJOS	\$17,748.00
5410100049-1	CAMION BLANCO MERCEDEZ BENZ	\$776,600.00
5410100054-1	EXPRESS PAS. VAN VEHICULO DE QUINCE PASAJEROS	\$602,300.00
5410100051-1	MOTOCICLETA (CUATRIMOTO)	\$46,000.00
5410100052-1	QUEST 2007	\$299,900.00
5410100056-1	VEHICULO CHEVROLET EQUINOX	\$378,800.00



Usr: ARACELY  
Rep: rptActivosConac2

**Instituto Tecnológico Superior de San Pedro, Coahuila**  
**COAHUILA DE ZARAGOZA**  
**Relación de Bienes que Componen su Patrimonio**  
**AI 30/06/2020**

<b>Código</b>	<b>Descripción del Bien</b>	<b>Valor en Libros</b>
5410100055-1	VEHICULO HILUX CABINA SENCILLA	\$277,000.00
5410100003-1	VEHICULO SIENNA LE 2017 MCA. TOYOTA	\$519,400.00
5420100030-1	EDIFICIO MODULAR	\$809,854.00
5420100004-1	TOLDO CON PAREDES	\$5,999.00
5610100067-1	DESBROZADORA A GASOLINA 30 CC 1.8 HP FS 120	\$8,099.70
5610100067-2	DESBROZADORA A GASOLINA 30 CC 1.8 HP FS 120	\$7,790.80
5610100067-3	DESBROZADORA A GASOLINA 30 CC 1.8 HP FS 120	\$8,829.53
5610100067-4	DESBROZADORA A GASOLINA 30 CC 1.8 HP FS 120	\$8,829.53
5610100070-1	DESBROZADORA A GASOLINA 30CC 1.8HP # FS 120	\$7,790.80
5610100068-1	DESBROZADORA A GASOLINA 60CC CORTE 16" HP DES_63 COD 12671 TRUPER	\$4,979.15
5610100068-2	DESBROZADORA A GASOLINA 60CC CORTE 16" HP DES_63 COD 12671 TRUPER	\$4,979.15
5610100071-1	FUMIGADOR	\$10,579.77
5610100069-1	PODADORA 4.0 HP P-418 COD 19966 TRUPER	\$4,846.38
5610100064-3	PODADORA 7.0 HP 22" C/BOLSA EVANS 025477	\$8,745.59
5610100066-1	PODADORA EVANS DE 7 HP	\$6,199.92
5610100064-1	PODADORA EVANS DE 7 HP	\$6,781.45
5610100062-1	SISTEMA DE RIEGO POR ASPERSION	\$14,500.00
5610100065-1	SISTEMA HIDRAULICO DE LLENADO DEL ESTANQUE	\$14,500.00
5610100003-1	TRACTOR PODADOR	\$57,000.00
5620100475-1	BOMBA SUMERGIBLE FRANKLIN	\$11,675.40
5620100001-1	BOMBAS SUMERGIBLE MARCA FRANKLYN 35 GM CON MOTOR DE 1.5 HP EN 220 V.	\$14,952.40
5620100114-1	CENTRO DE TORNEADO CNC	\$1,392,000.00
5620100472-1	EQUIPO HIDRONEUMATICO	\$12,214.80
5620100002-1	SISTEMA DE PRESION CONSTANTE	\$21,117.80
5630100140-1	JUEGO DE RUEDAS PARA ANDAMIO CON FRENO	\$3,132.00
5640100001-1	AIRE ACONDICIONADO TIPO FAN&COIL	\$54,920.20



Usr: ARACELY  
Rep: rptActivosConac2

**Instituto Tecnológico Superior de San Pedro, Coahuila**  
**COAHUILA DE ZARAGOZA**  
**Relación de Bienes que Componen su Patrimonio**  
**AI 30/06/2020**

<b>Código</b>	<b>Descripción del Bien</b>	<b>Valor en Libros</b>
564010001-2	AIRE ACONDICIONADO TIPO FAN&COIL	\$54,920.20
564010001-3	AIRE ACONDICIONADO TIPO FAN&COIL	\$54,920.20
564010002-7	AIRE ACONDICIONADO TIPO VENTANA MIRAGE 2 TN.	\$11,264.76
564010002-8	AIRE ACONDICIONADO TIPO VENTANA MIRAGE 2 TN.	\$11,264.76
564010002-4	AIRE ACONDICIONADO TIPO VENTANA MIRAGE DE 220V DE 2 TONELADAS	\$11,264.76
5640100018-1	AIRE LAVADO PAJA 4,800 PCM	\$7,381.08
564010002-1	AIRE LAVADO SEMI NUEVO R-48	\$4,640.00
5640100012-1	CALEFACTOR TERMOSTATIC MARCA DLONGI	\$3,480.00
5640100003-1	COMPRESOR DE AIRE	\$3,480.00
5640100019-1	EXTRACTOR DE TURBINA	\$4,410.00
5640100004-4	MINISPLIT 1 TN	\$6,006.31
5620100473-1	MINISPLIT 1 TN	\$4,800.00
5640100004-2	MINISPLIT 1 TN	\$5,997.20
5640100004-3	MINISPLIT 1 TN	\$5,500.72
5640100017-1	MINISPLIT 1 TON. FRIO/CALOR SISTEMA INVERTER MARCA YORK R-410 220/1/60	\$13,862.00
5640100017-2	MINISPLIT 1 TON. FRIO/CALOR SISTEMA INVERTER MARCA YORK R-410 220/1/60	\$13,862.00
5640100017-3	MINISPLIT 1 TON. FRIO/CALOR SISTEMA INVERTER MARCA YORK R-410 220/1/60	\$13,862.00
5640100017-4	MINISPLIT 1 TON. FRIO/CALOR SISTEMA INVERTER MARCA YORK R-410 220/1/60	\$13,862.00
5640100005-2	MINISPLIT 1.5 TON. FRIO Y CALOR TIPO INVERTER	\$12,864.40
5640100004-5	MINISPLIT 2 TN YORK FRIO CALOR CORRIENTE 220 VOLT STANDER	\$9,987.60
5640100011-1	MINISPLIT DE 1 TONELADA	\$5,757.58
5640100009-1	MINISPLIT DE 2 TONELADAS	\$14,036.00
5640100014-1	MINISPLIT DE DOS TONELA R-22 220/1 FRIO COLOR MARCA FRIGIDAIRE FMSTC212C	\$9,025.22
5640100014-2	MINISPLIT DE DOS TONELA R-22 220/1 FRIO COLOR MARCA FRIGIDAIRE FMSTC212C	\$9,025.22
5640100016-1	MINISPLIT DE DOS TONELADAS HEAT PUMP R-410A SEER 16 220/1 MARCA MCQUAY	\$17,761.36
5640100013-1	MINISPLIT DE UNA TONELA R-22 220/1 FRIO COLOR MARCA FRIGIDAIRE FMSTC212C	\$4,697.91



Usr: ARACELY  
Rep: rptActivosConac2

**Instituto Tecnológico Superior de San Pedro, Coahuila**  
**COAHUILA DE ZARAGOZA**  
**Relación de Bienes que Componen su Patrimonio**  
**AI 30/06/2020**

<b>Código</b>	<b>Descripción del Bien</b>	<b>Valor en Libros</b>
5640100021-1	MINISPLIT H.W. 1T.	\$10,474.57
5640100021-2	MINISPLIT H.W. 1T.	\$10,474.57
5640100020-2	MINISPLIT YORK 2 TON.	\$16,344.86
5640100007-1	MULTISPLIT MCA. YORK	\$14,964.00
5640100001-4	SUMINSITRO DE UN APARATO DE AIRE ACONDICIONADO TIPO VENTANA MARCA MIRAGE DE 220 V.	\$10,104.76
5650100045-1	APARATO GENERADOR DE SEÑALES DE AUDIO	\$25,098.92
5650100045-2	APARATO GENERADOR DE SEÑALES DE AUDIO	\$25,098.92
5650100220-1	GRABADOR DE VIDEO 500 GB 50 CAMARAS UBIQUITI	\$6,962.00
5650100219-1	INSTALACION DE ANTENA DE 6 MTS.	\$7,644.40
5650100218-1	MICROFONO DE DIADEMA	\$4,490.00
5650100218-2	MICROFONO DE DIADEMA	\$4,490.00
5660100169-1	BOMBA CENTRIFUGA EVANS 2 HP TRIF. 1.5X1.25	\$4,203.58
5660100166-1	EQUIPO DE PRESION CONSTANTE FRANKLIN MONO-DRIVE 1.5 HP 25 GPM 220 V MONOF. TANQUE 18 LTS.	\$18,212.00
5660100001-5	PVI-6-AUTD-US MARCA: ABB O SIMILAR	\$66,998.35
5660100001-6	PVI-6-AUTD-US MARCA: ABB O SIMILAR	\$66,998.35
5660100004-1	SECADOR DE MANOS HELVEX TURBO C SENSOR MB-1012-AI	\$8,518.36
5660100001-2	SUMINDITRO E INSTALACION DE SISTEMA FOTOVOLTAICO	\$1,300,000.01
5110100172-1	BARRERA ELECTROMECHANICA	\$41,410.84
5670100165-1	ESCALERA	\$4,540.79
5670100165-2	ESCALERA	\$3,747.69
5670100167-1	HIDRONEUMATICO MARCA ALTAMIRADE 5HP	\$5,800.00
5670100001-1	MOTOSIERRA C/BARRA 18" 3.1 HP 45	\$7,716.90
5670100148-1	TALADRO NEUMATICO	\$2,775.64
5690100609-1	COMPRESOR DE AIRE DE 5 HP TRIFASICO	\$20,854.48
5690200001-2	ESTRUCTURA PARA INSTALACION DE PANELES SOLARES	\$64,206.00
5690100610-1	EXTINTOR NUEVO DE BIOXIDO DE CARBONO	\$3,577.44



Usr: ARACELY  
Rep: rptActivosConac2

**Instituto Tecnológico Superior de San Pedro, Coahuila**  
**COAHUILA DE ZARAGOZA**  
**Relación de Bienes que Componen su Patrimonio**  
**AI 30/06/2020**

<b>Código</b>	<b>Descripción del Bien</b>	<b>Valor en Libros</b>
5690100610-2	EXTINTOR NUEVO DE BIOXIDO DE CARBONO	\$3,577.44
5690100610-3	EXTINTOR NUEVO DE BIOXIDO DE CARBONO	\$3,577.44
5910100002-1	ADQUISICION DE SOFTWARE	\$3,760.00
5910100005-1	SISTEMA DE CONTROL DE INVENTARIOS	\$52,200.00
5910100003-1	SISTEMA DE INTERFACE DE NOMINA	\$15,080.00
5910100001-1	SOFTWARE	\$18,000.00
5910100004-1	SOFTWARE DE CONTROL ESCOLAR	\$69,600.00
5970100001-2	FORTIGATE 300E 1 YEAR UNIFIELD UTM PROTECTION	\$66,573.56
5970100001-4	FPRTIGATE 300E 1 YEAR UNIFIELD (UTM) PROTECTION	\$83,355.28
5970100001-3	LICANCIA DE SIABUC9 PROFESIONAL V5"	\$13,686.84
5970100001-1	MICROSOFT IMAGINE PREMIUM 3 YEARS	\$24,969.00

**Número Total de Bienes:** 655

**Total de Valor Libros:** \$41,180,228.00

**Ente Público: Instituto Tecnológico Superior de San Pedro de las Colonias**  
**Relación de Bienes Muebles que componen su patrimonio**  
**Al 30 de junio de 2020**

<b>Código</b>	<b>Descripción del Bien</b>	<b>Valor en libros</b>
5110100158-1	ANAQUEL	\$2,668.00
5110100020-1	ARCHIVERO	\$3,009.93
5110100006-2	ARCHIVERO HORIZONTAL MURANO DE 2 GAVETAS CORREDERA TELESCOPICACOLOR	\$7,018.00
5110100020-3	ARCHIVERO HORIZONTE AL 2 GAVETAS LINEA 2000	\$7,627.00
5110100020-2	ARCHIVERO LINEA 2000 COLOR CERZO NEGRO	\$10,486.40
5110100003-4	ARCHIVERO VERTICAL 304 DE 4 GAVETAS MELAMINA CENIZO	\$7,590.69
5110100143-1	ARCHIVEROS VERTICAL MARCA HOM 4 GAVETAS COLOR ARENA	\$2,711.36
5110100143-2	ARCHIVEROS VERTICAL MARCA HOM 4 GAVETAS COLOR ARENA	\$2,711.36
5110100143-3	ARCHIVEROS VERTICAL MARCA HOM 4 GAVETAS COLOR ARENA	\$2,711.36
5110100143-4	ARCHIVEROS VERTICAL MARCA HOM 4 GAVETAS COLOR ARENA	\$2,711.36
5110100143-5	ARCHIVEROS VERTICAL MARCA HOM 4 GAVETAS COLOR ARENA	\$2,711.36
5110100143-6	ARCHIVEROS VERTICAL MARCA HOM 4 GAVETAS COLOR ARENA	\$2,711.36
5110100180-1	BATERIA DE 3 PLAZAS	\$3,004.40
5110100175-1	BATERIA DE 4 PLAZAS	\$5,684.00
5110100175-2	BATERIA DE 4 PLAZAS	\$5,684.00
5110100113-54	BATERIA DE 4 PLAZAS	\$5,102.84
5110100145-1	BOMBA DE HIDROLAVADO KARCHER	\$2,470.00
5110100165-2	CARRO TRANSPORTADOR DE LIBROS METALICO	\$4,015.39
5110100165-1	CARRO TRANSPORTADOR DE LIBROS METALICO	\$4,015.39
5110100151-1	CONMUTADOR MLE 5.2	\$37,676.80
5110100159-1	CONTENEDOR PARA BASURA EN ACERO INOXIDABLE	\$5,800.00
5110100159-2	CONTENEDOR PARA BASURA EN ACERO INOXIDABLE	\$5,800.00
5110100159-3	CONTENEDOR PARA BASURA EN ACERO INOXIDABLE	\$5,800.00
5110100159-4	CONTENEDOR PARA BASURA EN ACERO INOXIDABLE	\$5,800.00
5110100159-5	CONTENEDOR PARA BASURA EN ACERO INOXIDABLE	\$5,800.00
5110100159-6	CONTENEDOR PARA BASURA EN ACERO INOXIDABLE	\$5,800.00
5110100159-7	CONTENEDOR PARA BASURA EN ACERO INOXIDABLE	\$5,800.00

5110100001-6	CORTADORA BROTHER	\$8,518.55
5110100003-3	CREDENZA 135 CON 2 PUERTAS MELAMINA WENGUE MARCA LINEA ITALIA	\$7,000.83
5110100002-3	CREDENZA CON 2 PUERTAS ABATIBLES	\$8,700.00
5110100002-2	CREDENZA SEGUN DISEÑO 2.40X0.50 EN MELAMINA	\$9,860.00
5110100140-2	DESPACHADOR DE AGUA	\$4,485.00
5110100140-1	DESPACHADOR DE AGUA	\$4,485.00
5110100162-1	DISPENSADOR DE AGUA FRIA Y CALIENTE	\$2,000.00
5110100156-1	ELABORACION DE 5 RACK	\$14,848.00
5110100005-2	ELEGANCE 2 PLAZAS	\$14,940.80
5110100006-1	ELEGANCE 3 PLAZAS	\$18,809.40
5110100144-1	ENGARGOLADORA TRIPLO PERFEX PASO	\$4,974.16
5110100002-1	ENMICADORA DIGITAL P/CTA. Y OF.	\$2,858.04
5110100147-1	ESCRITORIO 200 CEREZO NEGRO	\$6,141.05
5110100178-1	ESCRITORIO ARQUIS COLOR CAOBA	\$14,036.00
5110100163-1	ESCRITORIO EJECUTIVO COSTADOS CURVOS CUBIERTA DE MADERA DE 1.8X90X72 CM.	\$15,877.69
5110100005-3	ESCRITORIO EJECUTIVO STILA 716 CON CAJONERA MELAMINA CENIZO	\$9,126.07
5110100051-1	ESCRITORIO LINEA 2000 DE 1.40 CM. DE LARGO X 70 CM. ANCHO COLOR NEGRA	\$5,858.00
5110100177-1	ESCRITORIO RECTO	\$4,928.00
5110100001-5	ESCRITORIO SOBRE DISEÑO 210X90X86 CM.	\$6,032.00
5110100173-2	ESTANTE ORGANIZADOR DOBLE DE 3 MODULOS	\$40,020.00
5110100173-1	ESTANTE ORGANIZADOR DOBLE DE 3 MODULOS	\$34,800.00
5110100166-1	ESTANTE SENCILLO PARA REVISTA	\$4,283.08
5110100138-3	GABINETE DE 2 PUERTAS EN LAMINA CAL. 16	\$3,450.00
5110100138-1	GABINETE DE 2 PUERTAS EN LAMINA CAL. 16	\$4,060.00
5110100003-1	GERENCIAL DITTA 1.80X1.80XLIBRERO	\$26,100.00
5110100001-8	JUEGO DE CUBOS	\$6,728.00
5110100148-1	KXTDA 100 CENTRAL TELEFONICA MAX. 108 PUERTAS	\$6,348.49
5110100149-1	KXTDA0188 TARJETA E1 30 CANALES	\$12,253.70
5110100001-10	LIBRERO A PISOMO MODELO RECTO ABIERTO CON ENTREPAÑOS	\$7,424.00



5110100174-1	LIBRERO DE MELAMINA 15 MM.	\$4,234.00
5110100174-2	LIBRERO DE MELAMINA 15 MM.	\$4,234.00
5110100007-1	LIBRERO DE PISO ELITE CON PUERTAS WENGUE MARCA IDESA	\$8,991.74
5110100004-1	LIBRERO ESPECIAL CON UNA PUERTA	\$9,280.00
5110100182-1	LIBRERO LAMINADO CHERRY	\$4,466.00
5110100065-1	LIBRERO MURANO SIN PUERTAS CON CUATRO ENTRE PAÑOS	\$5,655.00
5110100176-1	LOCKER DE 4 PUERTAS	\$2,919.72
5110100001-7	MESA DE GRANITO INSIZE GRADO 0 DE 450X600X100MM	\$9,594.36
5110100080-1	MESA DE JUNTAS	\$4,268.80
5110100157-1	MESA DE MASAJE AREA PSICOPEDAGOGIA	\$2,842.00
5110100083-1	MESA DE TRABAJO	\$2,650.60
5110100083-2	MESA DE TRABAJO	\$2,650.60
5110100083-3	MESA DE TRABAJO	\$2,650.60
5110100083-6	MESA DE TRABAJO	\$2,650.60
5110100167-1	MESA DE TRABAJOS PARA PROCESOS TECNICOS	\$7,446.01
5110100168-1	MESA PARA CATALOGO	\$5,175.39
5110100154-1	MESA PARA PRESIDIO EN MADERA DE PINO	\$2,900.00
5110100154-2	MESA PARA PRESIDIO EN MADERA DE PINO	\$2,900.00
5110100154-3	MESA PARA PRESIDIO EN MADERA DE PINO	\$2,900.00
5110100154-4	MESA PARA PRESIDIO EN MADERA DE PINO	\$2,900.00
5110100169-1	MESA RECTANGULAS DE 120X90 CM. DE ESTRUCTURA METALICA	\$6,424.61
5110100169-2	MESA RECTANGULAS DE 120X90 CM. DE ESTRUCTURA METALICA	\$6,424.61
5110100169-3	MESA RECTANGULAS DE 120X90 CM. DE ESTRUCTURA METALICA	\$6,424.61
5110100169-4	MESA RECTANGULAS DE 120X90 CM. DE ESTRUCTURA METALICA	\$6,424.61
5110100169-5	MESA RECTANGULAS DE 120X90 CM. DE ESTRUCTURA METALICA	\$6,424.61
5110100169-6	MESA RECTANGULAS DE 120X90 CM. DE ESTRUCTURA METALICA	\$6,424.61
5110100169-7	MESA RECTANGULAS DE 120X90 CM. DE ESTRUCTURA METALICA	\$6,424.61
5110100169-8	MESA RECTANGULAS DE 120X90 CM. DE ESTRUCTURA METALICA	\$6,424.61
5110100169-9	MESA RECTANGULAS DE 120X90 CM. DE ESTRUCTURA METALICA	\$6,424.61
5110100169-10	MESA RECTANGULAS DE 120X90 CM. DE ESTRUCTURA METALICA	\$6,424.61
5110100169-11	MESA RECTANGULAS DE 120X90 CM. DE ESTRUCTURA METALICA	\$6,424.61

5110100169-12	MESA RECTANGULAS DE 120X90 CM. DE ESTRUCTURA METALICA	\$6,424.61
5110100169-13	MESA RECTANGULAS DE 120X90 CM. DE ESTRUCTURA METALICA	\$6,424.61
5110100169-14	MESA RECTANGULAS DE 120X90 CM. DE ESTRUCTURA METALICA	\$6,424.61
5110100170-1	MODULO DE ESTUDIO INDIVIDUAL METALICO 90X56X113 CM.	\$6,103.37
5110100170-2	MODULO DE ESTUDIO INDIVIDUAL METALICO 90X56X113 CM.	\$6,103.37
5110100170-3	MODULO DE ESTUDIO INDIVIDUAL METALICO 90X56X113 CM.	\$6,103.37
5110100001-11	MODULO OPERATIVO REGIO CON LATERAL DERECHO WENGE MARCA IDESA, CAJONERA 3 GAVETAS TIPO PEDESTAL TAMAÑO OFICIO	\$12,515.06
5110100001-9	MODULO PRESIDENCIAL SCORETTO 2.00X2.50X0.75	\$51,620.00
5110100153-1	PODIUM DE MADERA	\$3,560.00
5110100161-1	RACK PARA SERVIDORES 45 UR Y ACCESORIOS	\$8,120.00
5110100179-1	SILLON EJECUTIVO	\$1,856.00
5110100179-2	SILLON EJECUTIVO	\$1,856.00
5110100003-2	SILLON EJECUTIVO DE LUJO RESPALDO ALTO	\$8,700.00
5110100005-1	SILLON EJECUTIVO DE LUJO RESPALDO ALTO, MECANISMO DE RODILLA	\$8,700.00
5110100004-2	SILLON EJECUTIVO DE LUJO RESPALDO BAJO	\$8,120.00
5110100004-3	SILLON EJECUTIVO DE LUJO RESPALDO BAJO	\$8,120.00
5110100004-4	SILLON EJECUTIVO DE LUJO RESPALDO BAJO	\$8,120.00
5110100004-5	SILLON EJECUTIVO DE LUJO RESPALDO BAJO	\$8,120.00
5110100004-6	SILLON EJECUTIVO DE LUJO RESPALDO BAJO	\$8,120.00
5110100001-2	SILLON EJECUTIVO FERRA DE RESPALDO ALTO.	\$3,074.00
5120100007-1	SOFA DE 2 PLAZAS	\$5,702.32
5110100150-1	VITRINA CENTRAL DE CRISTAL	\$4,100.00
5120100005-1	CAMPANA INDUSTRIAL EN ACERO INOXIDABLE	\$9,200.00
5120100006-1	SOFA DE 1 PLAZAS	\$3,882.95
5150100123-1	COMPUTADORA ACER PENTIUM DUAL G6302.7GHZ/4GB/500 GB DVD+RW, LM21-1MT-R WINDOWS 8 CON MOTOR DE 18.5	\$9,512.00

5150100123-2	COMPUTADORA ACER PENTIUM DUAL G6302.7GHZ/4GB/500 GB DVD+RW, LM21-1MT-R WINDOWS 8 CON MOTOR DE 18.5	\$9,512.00
5150100123-4	COMPUTADORA ACER PENTIUM DUAL G6302.7GHZ/4GB/500 GB DVD+RW, LM21-1MT-R WINDOWS 8 CON MOTOR DE 18.5	\$9,512.00
5150100123-5	COMPUTADORA ACER PENTIUM DUAL G6302.7GHZ/4GB/500 GB DVD+RW, LM21-1MT-R WINDOWS 8 CON MOTOR DE 18.5	\$9,512.00
5150100123-6	COMPUTADORA ACER PENTIUM DUAL G6302.7GHZ/4GB/500 GB DVD+RW, LM21-1MT-R WINDOWS 8 CON MOTOR DE 18.5	\$9,512.00
5150100123-7	COMPUTADORA ACER PENTIUM DUAL G6302.7GHZ/4GB/500 GB DVD+RW, LM21-1MT-R WINDOWS 8 CON MOTOR DE 18.5	\$9,512.00
5150100123-8	COMPUTADORA ACER PENTIUM DUAL G6302.7GHZ/4GB/500 GB DVD+RW, LM21-1MT-R WINDOWS 8 CON MOTOR DE 18.5	\$9,512.00
5150100123-9	COMPUTADORA ACER PENTIUM DUAL G6302.7GHZ/4GB/500 GB DVD+RW, LM21-1MT-R WINDOWS 8 CON MOTOR DE 18.5	\$9,512.00
5150100123-10	COMPUTADORA ACER PENTIUM DUAL G6302.7GHZ/4GB/500 GB DVD+RW, LM21-1MT-R WINDOWS 8 CON MOTOR DE 18.5	\$9,512.00
5150100119-61	COMPUTADORA CON PROCESADOR INTEL CORE 2 DUO DE 1 GB EN RAM 160 GB EN DD CON LECTOR DE DVD	\$10,258.00
5150100119-63	COMPUTADORA CON PROCESADOR INTEL CORE 2 DUO DE 1 GB EN RAM 160 GB EN DD CON LECTOR DE DVD	\$10,258.00
5150100119-64	COMPUTADORA CON PROCESADOR INTEL CORE 2 DUO DE 1 GB EN RAM 160 GB EN DD CON LECTOR DE DVD	\$10,258.00
5150100119-3	COMPUTADORA CON PROCESADOR INTEL CORE 2 DUO DE 1 GB EN RAM 160 GB EN DD CON LECTOR DE DVD	\$10,258.00
5150100119-4	COMPUTADORA CON PROCESADOR INTEL CORE 2 DUO DE 1 GB EN RAM 160 GB EN DD CON LECTOR DE DVD	\$10,258.00
5150100119-5	COMPUTADORA CON PROCESADOR INTEL CORE 2 DUO DE 1 GB EN RAM 160 GB EN DD CON LECTOR DE DVD	\$10,258.00

5150100119-9	COMPUTADORA CON PROCESADOR INTEL CORE 2 DUO DE 1 GB EN RAM 160 GB EN DD CON LECTOR DE DVD	\$10,258.00
5150100119-10	COMPUTADORA CON PROCESADOR INTEL CORE 2 DUO DE 1 GB EN RAM 160 GB EN DD CON LECTOR DE DVD	\$10,258.00
5150100119-11	COMPUTADORA CON PROCESADOR INTEL CORE 2 DUO DE 1 GB EN RAM 160 GB EN DD CON LECTOR DE DVD	\$10,258.00
5150100119-12	COMPUTADORA CON PROCESADOR INTEL CORE 2 DUO DE 1 GB EN RAM 160 GB EN DD CON LECTOR DE DVD	\$10,258.00
5150100119-13	COMPUTADORA CON PROCESADOR INTEL CORE 2 DUO DE 1 GB EN RAM 160 GB EN DD CON LECTOR DE DVD	\$10,258.00
5150100119-14	COMPUTADORA CON PROCESADOR INTEL CORE 2 DUO DE 1 GB EN RAM 160 GB EN DD CON LECTOR DE DVD	\$10,258.00
5150100119-15	COMPUTADORA CON PROCESADOR INTEL CORE 2 DUO DE 1 GB EN RAM 160 GB EN DD CON LECTOR DE DVD	\$10,258.00
5150100119-16	COMPUTADORA CON PROCESADOR INTEL CORE 2 DUO DE 1 GB EN RAM 160 GB EN DD CON LECTOR DE DVD	\$10,258.00
5150100119-17	COMPUTADORA CON PROCESADOR INTEL CORE 2 DUO DE 1 GB EN RAM 160 GB EN DD CON LECTOR DE DVD	\$10,258.00
5150100119-18	COMPUTADORA CON PROCESADOR INTEL CORE 2 DUO DE 1 GB EN RAM 160 GB EN DD CON LECTOR DE DVD	\$10,258.00
5150100119-19	COMPUTADORA CON PROCESADOR INTEL CORE 2 DUO DE 1 GB EN RAM 160 GB EN DD CON LECTOR DE DVD	\$10,258.00
5150100119-20	COMPUTADORA CON PROCESADOR INTEL CORE 2 DUO DE 1 GB EN RAM 160 GB EN DD CON LECTOR DE DVD	\$10,258.00
5150100119-21	COMPUTADORA CON PROCESADOR INTEL CORE 2 DUO DE 1 GB EN RAM 160 GB EN DD CON LECTOR DE DVD	\$10,258.00
5150100119-22	COMPUTADORA CON PROCESADOR INTEL CORE 2 DUO DE 1 GB EN RAM 160 GB EN DD CON LECTOR DE DVD	\$10,258.00

5150100119-23	COMPUTADORA CON PROCESADOR INTEL CORE 2 DUO DE 1 GB EN RAM 160 GB EN DD CON LECTOR DE DVD	\$10,258.00
5150100119-24	COMPUTADORA CON PROCESADOR INTEL CORE 2 DUO DE 1 GB EN RAM 160 GB EN DD CON LECTOR DE DVD	\$10,258.00
5150100119-25	COMPUTADORA CON PROCESADOR INTEL CORE 2 DUO DE 1 GB EN RAM 160 GB EN DD CON LECTOR DE DVD	\$10,258.00
5150100119-26	COMPUTADORA CON PROCESADOR INTEL CORE 2 DUO DE 1 GB EN RAM 160 GB EN DD CON LECTOR DE DVD	\$10,258.00
5150100119-27	COMPUTADORA CON PROCESADOR INTEL CORE 2 DUO DE 1 GB EN RAM 160 GB EN DD CON LECTOR DE DVD	\$10,258.00
5150100119-28	COMPUTADORA CON PROCESADOR INTEL CORE 2 DUO DE 1 GB EN RAM 160 GB EN DD CON LECTOR DE DVD	\$10,258.00
5150100119-29	COMPUTADORA CON PROCESADOR INTEL CORE 2 DUO DE 1 GB EN RAM 160 GB EN DD CON LECTOR DE DVD	\$10,258.00
5150100119-30	COMPUTADORA CON PROCESADOR INTEL CORE 2 DUO DE 1 GB EN RAM 160 GB EN DD CON LECTOR DE DVD	\$10,258.00
5150100119-39	COMPUTADORA CON PROCESADOR INTEL CORE 2 DUO DE 1 GB EN RAM 160 GB EN DD CON LECTOR DE DVD	\$10,258.00
5150100119-53	COMPUTADORA CON PROCESADOR INTEL CORE 2 DUO DE 1 GB EN RAM 160 GB EN DD CON LECTOR DE DVD	\$10,258.00
5150100119-54	COMPUTADORA CON PROCESADOR INTEL CORE 2 DUO DE 1 GB EN RAM 160 GB EN DD CON LECTOR DE DVD	\$10,258.00
5150100119-56	COMPUTADORA CON PROCESADOR INTEL CORE 2 DUO DE 1 GB EN RAM 160 GB EN DD CON LECTOR DE DVD	\$10,258.00
5150100003-5	COMPUTADORA DE CAJA BLANCA	\$8,959.84
5150100151-1	COMPUTADORA DE ESCRITORIO HP 280 G2 SFF, INTEL CORE15,4 GB, DVD + RW WINDOWS 10 PRO (W5Y89LT) CLAVE CPQ5460 MODELO 280 G2 SFF	\$13,377.12

5150100151-2	COMPUTADORA DE ESCRITORIO HP 280 G2 SFF, INTEL CORE15,4 GB, DVD + RW WINDOWS 10 PRO (W5Y89LT) CLAVE CPQ5460 MODELO 280 G2 SFF	\$13,377.12
5150100146-2	COMPUTADORA DESKTOP HP	\$11,045.52
5150100146-3	COMPUTADORA DESKTOP HP	\$11,045.52
5150100146-1	COMPUTADORA DESKTOP HP	\$11,065.95
5150100145-1	COMPUTADORA HP 400SFF W10/7PRO CI3-4160 4GB 1T.	\$10,911.00
5150100145-2	COMPUTADORA HP 400SFF W10/7PRO CI3-4160 4GB 1T.	\$10,911.00
5150100143-1	COMPUTADORA HP 600SFF G1 W8.1/7 COREi3-4330 8G B 500 GB Y MONITOR HP 18.5" LED	\$13,340.69
5150100143-2	COMPUTADORA HP 600SFF G1 W8.1/7 COREi3-4330 8G B 500 GB Y MONITOR HP 18.5" LED	\$13,340.69
5150100143-3	COMPUTADORA HP 600SFF G1 W8.1/7 COREi3-4330 8G B 500 GB Y MONITOR HP 18.5" LED	\$13,340.70
5150100122-1	COMPUTADORA HP PAVILION SLIMLINE S5-1128	\$10,672.00
5150100122-2	COMPUTADORA HP PAVILION SLIMLINE S5-1128	\$10,672.00
5150100128-1	COMPUTADORA HP PAVILION SLIMLINE S5-1125	\$11,594.20
5150100128-2	COMPUTADORA HP PAVILION SLIMLINE S5-1125	\$11,594.20
5150100128-3	COMPUTADORA HP PAVILION SLIMLINE S5-1125	\$11,594.20
5150100128-4	COMPUTADORA HP PAVILION SLIMLINE S5-1125	\$11,594.20
5150100128-5	COMPUTADORA HP PAVILION SLIMLINE S5-1125	\$11,594.20
5150100128-6	COMPUTADORA HP PAVILION SLIMLINE S5-1125	\$11,594.20
5150100128-8	COMPUTADORA HP PAVILION SLIMLINE S5-1125	\$11,594.20
5150100128-9	COMPUTADORA HP PAVILION SLIMLINE S5-1125	\$11,594.20
5150100128-10	COMPUTADORA HP PAVILION SLIMLINE S5-1125	\$11,594.20
5150100116-1	COMPUTADORA HP S5-11250	\$9,999.00
5150100116-2	COMPUTADORA HP S5-11250	\$9,999.00
5150100116-3	COMPUTADORA HP S5-11250	\$9,999.00
5150100147-1	COMPUTADORA INTEL CORE I3 6GN 8GB DE RAM Y DD DE 1 TB	\$9,568.84
5150100108-1	COMPUTADORA LANIX TITAN	\$12,209.00
5150100108-2	COMPUTADORA LANIX TITAN	\$12,209.00
5150100108-3	COMPUTADORA LANIX TITAN	\$12,209.00
5150100108-4	COMPUTADORA LANIX TITAN	\$12,209.00
5150100108-5	COMPUTADORA LANIX TITAN	\$12,209.00
5150100108-6	COMPUTADORA LANIX TITAN	\$12,209.00

5150100108-7	COMPUTADORA LANIX TITAN	\$12,209.00
5150100108-8	COMPUTADORA LANIX TITAN	\$12,209.00
5150100140-1	COMPUTADORA LENOVO AIO CELERON JI800, 2GB, 500GB W8 19.5 DVDRW	\$6,728.00
5150100001-69	CPU EQUIPO DE COMPUTO MARCA GHIA	\$10,412.16
5150100001-135	CPU HP 280 G3 SFF, INTEL CORE I5- 9500 9 TH 3.0GHZ 9 MB 6 CORES/1 TB HDD 7200RPM 3.5/ 4GB DDR4 2666 MHZ1X4/W10P64/DVDWR/ACBT/ANTI VIRUS 1 YR 2 TB CLOUD 3-3- 37JC25LTELIFE2T	\$13,609.12
5150100139-1	CPU MARCA HP	\$11,140.64
5150100001-136	DESKTOP HP 280 G3 SFF INTEL CORE i5 9500 DISCO DURO 1 TB RAM 4 GB WINDOWS	\$13,609.12
5150100135-1	DIGITALIZACION DE FIRMAS DIGITALES	\$5,660.80
5150100003-1	DISCO DURO DE ESTADO SOLIDO SSD SANDISK X400 512 GB 2.5 SATA 3	\$4,227.04
5150100129-2	DISCO DURO DE ESTADO SOLIDO SSD SANDISK X400 512 GB 2.5, SATA3	\$4,227.04
5150100133-1	DISCO DURO EXTERNO DE 2 TB TOSHIBA 5400	\$2,482.40
5150100001-7	ENTRENADOR EN ELECTRONICA ANALOGICA Y DIGITAL (EQ.P/CONOC. FUNC. CIRC. DIG.)	\$15,892.00
5150100125-1	FORTIGATE-200B	\$88,734.20
5150100001-5	FORTINET MODELO FG-300E-BDL- 900-36- 18XGE RJ45 PORTS	\$144,067.36
5150100003-3	GHIA COMPAGNO SLIM/INTEL CORE I5 7400 QUAD CORE	\$9,883.20
5150100001-105	HP 280G3 SFF, CORE i5-8500, 1 TB HDD, 4GB RAM, DVD RW, W10PRO64, 1/1/1 WiFi	\$13,367.84
5150100001-106	HP 280G3 SFF, CORE i5-8500, 1 TB HDD, 4GB RAM, DVD RW, W10PRO64, 1/1/1 WiFi	\$13,367.84
5150100001-107	HP 280G3 SFF, CORE i5-8500, 1 TB HDD, 4GB RAM, DVD RW, W10PRO64, 1/1/1 WiFi	\$13,367.84
5150100001-108	HP 280G3 SFF, CORE i5-8500, 1 TB HDD, 4GB RAM, DVD RW, W10PRO64, 1/1/1 WiFi	\$13,367.84
5150100001-109	HP 280G3 SFF, CORE i5-8500, 1 TB HDD, 4GB RAM, DVD RW, W10PRO64, 1/1/1 WiFi	\$13,367.84
5150100001-110	HP 280G3 SFF, CORE i5-8500, 1 TB HDD, 4GB RAM, DVD RW, W10PRO64, 1/1/1 WiFi	\$13,367.84

5150100001-111	HP 280G3 SFF, CORE i5-8500, 1 TB HDD, 4GB RAM, DVD RW, W10PRO64, 1/1/1 WiFi	\$13,367.84
5150100001-112	HP 280G3 SFF, CORE i5-8500, 1 TB HDD, 4GB RAM, DVD RW, W10PRO64, 1/1/1 WiFi	\$13,367.84
5150100001-113	HP 280G3 SFF, CORE i5-8500, 1 TB HDD, 4GB RAM, DVD RW, W10PRO64, 1/1/1 WiFi	\$13,367.84
5150100001-114	HP 280G3 SFF, CORE i5-8500, 1 TB HDD, 4GB RAM, DVD RW, W10PRO64, 1/1/1 WiFi	\$13,367.84
5150100001-115	HP 280G3 SFF, CORE i5-8500, 1 TB HDD, 4GB RAM, DVD RW, W10PRO64, 1/1/1 WiFi	\$13,367.84
5150100001-116	HP 280G3 SFF, CORE i5-8500, 1 TB HDD, 4GB RAM, DVD RW, W10PRO64, 1/1/1 WiFi	\$13,367.84
5150100001-117	HP 280G3 SFF, CORE i5-8500, 1 TB HDD, 4GB RAM, DVD RW, W10PRO64, 1/1/1 WiFi	\$13,367.84
5150100001-118	HP 280G3 SFF, CORE i5-8500, 1 TB HDD, 4GB RAM, DVD RW, W10PRO64, 1/1/1 WiFi	\$13,367.84
5150100001-119	HP 280G3 SFF, CORE i5-8500, 1 TB HDD, 4GB RAM, DVD RW, W10PRO64, 1/1/1 WiFi	\$13,367.84
5150100001-120	HP 280G3 SFF, CORE i5-8500, 1 TB HDD, 4GB RAM, DVD RW, W10PRO64, 1/1/1 WiFi	\$13,367.84
5150100001-121	HP 280G3 SFF, CORE i5-8500, 1 TB HDD, 4GB RAM, DVD RW, W10PRO64, 1/1/1 WiFi	\$13,367.84
5150100001-122	HP 280G3 SFF, CORE i5-8500, 1 TB HDD, 4GB RAM, DVD RW, W10PRO64, 1/1/1 WiFi	\$13,367.84
5150100001-123	HP 280G3 SFF, CORE i5-8500, 1 TB HDD, 4GB RAM, DVD RW, W10PRO64, 1/1/1 WiFi	\$13,367.84
5150100001-124	HP 280G3 SFF, CORE i5-8500, 1 TB HDD, 4GB RAM, DVD RW, W10PRO64, 1/1/1 WiFi	\$13,367.84
5150100001-125	HP 280G3 SFF, CORE i5-8500, 1 TB HDD, 4GB RAM, DVD RW, W10PRO64, 1/1/1 WiFi	\$13,367.84
5150100001-126	HP 280G3 SFF, CORE i5-8500, 1 TB HDD, 4GB RAM, DVD RW, W10PRO64, 1/1/1 WiFi	\$13,367.84
5150100001-127	HP 280G3 SFF, CORE i5-8500, 1 TB HDD, 4GB RAM, DVD RW, W10PRO64, 1/1/1 WiFi	\$13,367.84
5150100001-128	HP 280G3 SFF, CORE i5-8500, 1 TB HDD, 4GB RAM, DVD RW, W10PRO64, 1/1/1 WiFi	\$13,367.84
5150100001-129	HP 280G3 SFF, CORE i5-8500, 1 TB HDD, 4GB RAM, DVD RW, W10PRO64, 1/1/1 WiFi	\$13,367.84



5150100001-130	HP 280G3 SFF, CORE i5-8500, 1 TB HDD, 4GB RAM, DVD RW, W10PRO64, 1/1/1 WiFi	\$13,367.84
5150100001-131	HP 280G3 SFF, CORE i5-8500, 1 TB HDD, 4GB RAM, DVD RW, W10PRO64, 1/1/1 WiFi	\$13,367.84
5150100001-132	HP 280G3 SFF, CORE i5-8500, 1 TB HDD, 4GB RAM, DVD RW, W10PRO64, 1/1/1 WiFi	\$13,367.84
5150100001-133	HP 280G3 SFF, CORE i5-8500, 1 TB HDD, 4GB RAM, DVD RW, W10PRO64, 1/1/1 WiFi	\$13,367.84
5150100001-134	HP 280G3 SFF, CORE i5-8500, 1 TB HDD, 4GB RAM, DVD RW, W10PRO64, 1/1/1 WiFi	\$13,367.84
5150100002-4	HP LASER JET M521 DN IMPRESORA COPIADORA ESCANER Y FAX	\$9,268.40
5150100141-1	IMPRESORA DE ETIQUETAS	\$3,992.72
5150100130-1	IMPRESORA EPSAON LQ 590 10" 24 AGUJAS 529 CPS.	\$4,999.60
5150100117-1	IMPRESORA EPSON LX-300+	\$3,514.80
5150100118-1	IMPRESORA HP COLOR LASER JET 4700 PH+	\$17,713.53
5150100118-2	IMPRESORA HP COLOR LASER JET 4700 PH+	\$17,713.53
5150100149-1	IMPRESORA TERMICA MARCA EPSON	\$3,579.76
5150100001-73	INTE DE DOBLE NUCLEO 1,4 GHZ (TURBO BOOST 3,6 GHZ) INTEL HD GRAPHICS 615-8 GB	\$39,199.00
5150100002-8	LAP TOP DEL CORE i5 8GB RAM 1 TB	\$18,734.00
5150100110-3	LAP TOP DELL 3567	\$10,998.99
5150100109-2	LAP TOP DELL CORE i3 4 GB RAM 1TB CON MOCHILA	\$11,049.00
5150100052-1	LAP TOP DELL INSPIRON 14-3467 14" INTEL CORE i5 7200U WINDOWS 10H. COLOR NEGRO	\$14,368.92
5150100121-1	LAP TOP GTW T 6847 M.T	\$12,999.00
5150100144-1	LAP TOP MARCA DELL MOD. LAT34560 SERIES 4MSD042	\$19,679.40
5150100107-1	LAPTOP 2 EN 1 LENOVO YOGA 520 (COREI5, 14 PULG.	\$15,999.00
5150100001-137	LAPTOP DELL I7490 I7 8 GB 25655 N.S. 884116341406- Y ACCESORIOS	\$12,799.00
5150100003-6	LAPTOP DELL I7490 I7 8GB 256SS	\$26,499.00
5150100002-5	LAPTOP HP CORE i7 46B RAM 1TB + 16 6B MEMORIA INTEL OPTANE	\$15,999.00
5150100001-70	LAPTOP HP ELITEBOOK X360 CORE I7	\$28,079.10
5150100001-68	NOTEBOOK DELL VOSTRO 3468 PROCESADOR INTEL CORE i5 MEMORIA RAM 8 GB	\$16,356.00

5150100001-1	PC DE ESCRITORIO CPU SPQ 5460 MODELO 280 G2 SFF	\$12,320.36
5150100001-2	PC DE ESCRITORIO CPU SPQ 5460 MODELO 280 G2 SFF	\$12,320.36
5150100001-38	PC DE ESCRITORIO EMPRESARIAL, INTEL CORE 15,8 GB 500 GB DVD RW MARCHA HP MODELO 280 G2 MONITOR HP MODELO V203P' 19.5 PULGADAS	\$15,264.44
5150100001-39	PC DE ESCRITORIO EMPRESARIAL, INTEL CORE 15,8 GB 500 GB DVD RW MARCHA HP MODELO 280 G2 MONITOR HP MODELO V203P' 19.5 PULGADAS	\$15,264.44
5150100001-40	PC DE ESCRITORIO EMPRESARIAL, INTEL CORE 15,8 GB 500 GB DVD RW MARCHA HP MODELO 280 G2 MONITOR HP MODELO V203P' 19.5 PULGADAS	\$15,264.44
5150100001-41	PC DE ESCRITORIO EMPRESARIAL, INTEL CORE 15,8 GB 500 GB DVD RW MARCHA HP MODELO 280 G2 MONITOR HP MODELO V203P' 19.5 PULGADAS	\$15,264.44
5150100001-42	PC DE ESCRITORIO EMPRESARIAL, INTEL CORE 15,8 GB 500 GB DVD RW MARCHA HP MODELO 280 G2 MONITOR HP MODELO V203P' 19.5 PULGADAS	\$15,264.44
5150100001-43	PC DE ESCRITORIO EMPRESARIAL, INTEL CORE 15,8 GB 500 GB DVD RW MARCHA HP MODELO 280 G2 MONITOR HP MODELO V203P' 19.5 PULGADAS	\$15,264.44
5150100001-44	PC DE ESCRITORIO EMPRESARIAL, INTEL CORE 15,8 GB 500 GB DVD RW MARCHA HP MODELO 280 G2 MONITOR HP MODELO V203P' 19.5 PULGADAS	\$15,264.44
5150100001-45	PC DE ESCRITORIO EMPRESARIAL, INTEL CORE 15,8 GB 500 GB DVD RW MARCHA HP MODELO 280 G2 MONITOR HP MODELO V203P' 19.5 PULGADAS	\$15,264.44
5150100001-46	PC DE ESCRITORIO EMPRESARIAL, INTEL CORE 15,8 GB 500 GB DVD RW MARCHA HP MODELO 280 G2 MONITOR HP MODELO V203P' 19.5 PULGADAS	\$15,264.44
5150100001-47	PC DE ESCRITORIO EMPRESARIAL, INTEL CORE 15,8 GB 500 GB DVD RW MARCHA HP MODELO 280 G2 MONITOR HP MODELO V203P' 19.5 PULGADAS	\$15,264.44

5150100001-48	PC DE ESCRITORIO EMPRESARIAL, INTEL CORE 15,8 GB 500 GB DVD RW MARCHA HP MODELO 280 G2 MONITOR HP MODELO V203P' 19.5 PULGADAS	\$15,264.44
5150100001-49	PC DE ESCRITORIO EMPRESARIAL, INTEL CORE 15,8 GB 500 GB DVD RW MARCHA HP MODELO 280 G2 MONITOR HP MODELO V203P' 19.5 PULGADAS	\$15,264.44
5150100001-50	PC DE ESCRITORIO EMPRESARIAL, INTEL CORE 15,8 GB 500 GB DVD RW MARCHA HP MODELO 280 G2 MONITOR HP MODELO V203P' 19.5 PULGADAS	\$15,264.44
5150100001-51	PC DE ESCRITORIO EMPRESARIAL, INTEL CORE 15,8 GB 500 GB DVD RW MARCHA HP MODELO 280 G2 MONITOR HP MODELO V203P' 19.5 PULGADAS	\$15,264.44
5150100001-52	PC DE ESCRITORIO EMPRESARIAL, INTEL CORE 15,8 GB 500 GB DVD RW MARCHA HP MODELO 280 G2 MONITOR HP MODELO V203P' 19.5 PULGADAS	\$15,264.44
5150100001-53	PC DE ESCRITORIO EMPRESARIAL, INTEL CORE 15,8 GB 500 GB DVD RW MARCHA HP MODELO 280 G2 MONITOR HP MODELO V203P' 19.5 PULGADAS	\$15,264.44
5150100001-54	PC DE ESCRITORIO EMPRESARIAL, INTEL CORE 15,8 GB 500 GB DVD RW MARCHA HP MODELO 280 G2 MONITOR HP MODELO V203P' 19.5 PULGADAS	\$15,264.44
5150100001-55	PC DE ESCRITORIO EMPRESARIAL, INTEL CORE 15,8 GB 500 GB DVD RW MARCHA HP MODELO 280 G2 MONITOR HP MODELO V203P' 19.5 PULGADAS	\$15,264.44
5150100001-56	PC DE ESCRITORIO EMPRESARIAL, INTEL CORE 15,8 GB 500 GB DVD RW MARCHA HP MODELO 280 G2 MONITOR HP MODELO V203P' 19.5 PULGADAS	\$15,264.44
5150100001-57	PC DE ESCRITORIO EMPRESARIAL, INTEL CORE 15,8 GB 500 GB DVD RW MARCHA HP MODELO 280 G2 MONITOR HP MODELO V203P' 19.5 PULGADAS	\$15,264.44
5150100001-58	PC DE ESCRITORIO EMPRESARIAL, INTEL CORE 15,8 GB 500 GB DVD RW MARCHA HP MODELO 280 G2 MONITOR HP MODELO V203P' 19.5 PULGADAS	\$15,264.44

5150100001-59	PC DE ESCRITORIO EMPRESARIAL, INTEL CORE 15,8 GB 500 GB DVD RW MARCHA HP MODELO 280 G2 MONITOR HP MODELO V203P' 19.5 PULGADAS	\$15,264.44
5150100001-60	PC DE ESCRITORIO EMPRESARIAL, INTEL CORE 15,8 GB 500 GB DVD RW MARCHA HP MODELO 280 G2 MONITOR HP MODELO V203P' 19.5 PULGADAS	\$15,264.44
5150100001-61	PC DE ESCRITORIO EMPRESARIAL, INTEL CORE 15,8 GB 500 GB DVD RW MARCHA HP MODELO 280 G2 MONITOR HP MODELO V203P' 19.5 PULGADAS	\$15,264.44
5150100001-62	PC DE ESCRITORIO EMPRESARIAL, INTEL CORE 15,8 GB 500 GB DVD RW MARCHA HP MODELO 280 G2 MONITOR HP MODELO V203P' 19.5 PULGADAS	\$15,264.44
5150100001-63	PC DE ESCRITORIO EMPRESARIAL, INTEL CORE 15,8 GB 500 GB DVD RW MARCHA HP MODELO 280 G2 MONITOR HP MODELO V203P' 19.5 PULGADAS	\$15,264.44
5150100001-64	PC DE ESCRITORIO EMPRESARIAL, INTEL CORE 15,8 GB 500 GB DVD RW MARCHA HP MODELO 280 G2 MONITOR HP MODELO V203P' 19.5 PULGADAS	\$15,264.44
5150100001-65	PC DE ESCRITORIO EMPRESARIAL, INTEL CORE 15,8 GB 500 GB DVD RW MARCHA HP MODELO 280 G2 MONITOR HP MODELO V203P' 19.5 PULGADAS	\$15,264.44
5150100001-66	PC DE ESCRITORIO EMPRESARIAL, INTEL CORE 15,8 GB 500 GB DVD RW MARCHA HP MODELO 280 G2 MONITOR HP MODELO V203P' 19.5 PULGADAS	\$15,264.44
5150100001-67	PC DE ESCRITORIO EMPRESARIAL, INTEL CORE 15,8 GB 500 GB DVD RW MARCHA HP MODELO 280 G2 MONITOR HP MODELO V203P' 19.5 PULGADAS	\$15,264.44
5150100002-2	PC DE ESCRITORIO HP 280 G2 SFF, INTEL CORE i3 4 GB	\$11,740.36
5150100002-6	PC DE ESCRITORIO HP 280G3 SFF, INTEL CORE i7, 8 GB, 1000 GB DVD+RW WINDOWS10PRO (3XT77LTElite2T) CLAVE CPUUHPi470 MOD. 280 G3 SFF	\$18,361.64
5150100001-4	PC ESCRITORIO DELL OPTIPEX 3050 MICRO, INTEL CORE I5 8GB, 100 GB, WINDOWS 10 PRO	\$15,706.40

5150100132-3	PC ESCRITORIO HP 280, INTEL CORE i5 4GB 100 GB WINDOWS 10 PRO (3FJ8LT) CLAVE CPUHPI050 MODELO 280 G2 SFF	\$13,166.00
5150100114-2	PROTTER MODELO STYLUS PRO 98000	\$66,363.05
5150100006-2	SAMSUNG GALAXY TAB. S6	\$15,499.00
5150100001-3	SERVIDOR DELL POWEREDGE R730-2X XEON E52640V- 2.6GHZ 16 GB 3X300 GB WIN SERVER STANDARD 2012 MODELO:61174687	\$70,649.17
5150100001-6	SERVIDOR DELLEMC R30	\$76,754.30
5150100137-1	SERVIDOR POWER EDGE	\$48,378.96
5150100115-1	SERVIDOR T 310	\$82,306.61
5150100111-1	SUMMIT X150-48T	\$15,660.58
5150100134-1	TARJETA PARA 16 EXTENSIONES UNLINEA	\$7,034.24
5150100132-1	UPS APC SMART-UPS 1500 VA USB Y SERIAL RM 2U 120V. S3S1345X1061	\$13,158.70
5150100002-3	VOSTRO 14 3468 CORE I3 6006U HASTA 2.0 GHZ	\$14,077.76
5190100292-1	ASPIRADORA 16 GAL. 6.5HP	\$4,146.61
5190100290-1	BEBEDERO DE ACERO INOXIDABLE MARCA ELKAY MODELO EMABF8L	\$13,137.00
5190100290-3	BEBEDERO DE ACERO INOXIDABLE MARCA ELKAY MODELO EMABF8L	\$13,137.00
5190100290-4	BEBEDERO DE ACERO INOXIDABLE MARCA ELKAY MODELO EMABF8L	\$13,137.00
5190100136-1	CAJA FUERTE	\$3,314.15
5110100001-1	DESTRUCTORA AUTOM. PAP/TARJ	\$3,115.54
5190100287-1	DVD AVTECH STAND ALONE 16 CANALES DE VIDEO 4 AUDI	\$5,162.00
5190100281-1	EXTINTOR BIOXIDO	\$3,225.09
5190100281-2	EXTINTOR BIOXIDO	\$3,225.09
5190100281-3	EXTINTOR BIOXIDO	\$3,225.09
5190100281-4	EXTINTOR BIOXIDO	\$3,225.09
5190100281-5	EXTINTOR BIOXIDO	\$3,225.09
5190100281-6	EXTINTOR BIOXIDO	\$3,225.09
5190100281-7	EXTINTOR BIOXIDO	\$3,225.09
5190100286-1	EXTINTOR BIOXIDO	\$3,225.09
5190100293-1	FRIGOBAR MABE	\$2,699.00
5190100278-1	GABINETE CON TARJA	\$14,859.60
5190100282-1	KIT CON 16 CAMARAS 520 TVL	\$19,807.20
5190100289-1	MAQUINA EXPENDEDORA DE PRESERVATIVOS	\$5,452.00

5190100288-1	MAQUINA EXPENDEDORA DE TOALLAS FEMENINAS	\$6,554.00
5190100283-1	REFRIGERADOR MCA. ACROS	\$5,800.00
5190100284-1	SWITCH SUMMIT X-250E-24T 10/100 BASE TX DE 2 GB	\$24,296.20
5210100001-1	AMPLIFICADOR DE SEÑAL DE AUDIO	\$243,931.09
5210100002-1	AMPLIFICADOR PROYECTOR	\$8,274.28
5230100019-1	CAMARA DE VIDEO DIGITAL	\$23,357.99
5210100034-1	CAMARA DIGITAL	\$12,663.99
5210100044-1	KIT SAXXON PRO	\$17,940.00
5210100044-2	KIT SAXXON PRO	\$8,660.00
5210100029-1	MICROFONO INALAMBRICO SHURE PG14/PG30	\$4,616.80
5210100029-2	MICROFONO INALAMBRICO SHURE PG14/PG30	\$4,616.80
5210100042-1	PANTALLA 58" LED-FHD SMARTTV 120 HZ	\$11,999.01
5210100042-2	PANTALLA 58" LED-FHD SMARTTV 120 HZ	\$11,999.01
5210100041-1	PANTALLA LED 42 FHD SMART 3D 120H.	\$9,999.00
5210100036-1	PANTALLA LG 42 PULG. LCD	\$10,727.68
5210100037-1	PIZARRON INTERACTIVO DE 78 PULG. Y PROYECTOR	\$31,750.00
5210100037-7	PIZARRON INTERACTIVO DE 78 PULG. Y PROYECTOR	\$31,750.00
5210100037-2	PIZARRON INTERACTIVO DE 78 PULG. Y PROYECTOR	\$31,750.00
5210100037-3	PIZARRON INTERACTIVO DE 78 PULG. Y PROYECTOR	\$31,750.00
5210100037-4	PIZARRON INTERACTIVO DE 78 PULG. Y PROYECTOR	\$31,750.00
5210100037-5	PIZARRON INTERACTIVO DE 78 PULG. Y PROYECTOR	\$31,750.00
5210100037-6	PIZARRON INTERACTIVO DE 78 PULG. Y PROYECTOR	\$31,750.00
5210100037-8	PIZARRON INTERACTIVO DE 78 PULG. Y PROYECTOR	\$31,750.00
5210100001-9	PROYECTOR BENQ DLP MS550 3600 LUMENES	\$7,995.88
5210100001-10	PROYECTOR BENQ DLP MS550 3600 LUMENES	\$7,995.88
5210100001-11	PROYECTOR BENQ DLP MS550 3600 LUMENES	\$7,995.88
5210100001-12	PROYECTOR BENQ DLP MS550 3600 LUMENES	\$7,995.88
5210100001-13	PROYECTOR BENQ DLP MS550 3600 LUMENES	\$7,995.88
5210100001-14	PROYECTOR BENQ DLP MS550 3600 LUMENES	\$7,995.88
5210100001-15	PROYECTOR BENQ DLP MS550 3600 LUMENES	\$7,995.88
5210100017-1	PROYECTOR BENQ MS527	\$7,579.44

5210100017-2	PROYECTOR BENQ MS527	\$7,579.44
5210100017-3	PROYECTOR BENQ MS527	\$7,579.44
5210100017-4	PROYECTOR BENQ MS527	\$7,579.44
5210100017-5	PROYECTOR BENQ MS527	\$7,579.44
5210100020-1	PROYECTOR BENQ MS527	\$7,579.44
5210100039-1	VIDEO PROYECTOR EPSON S-18+ 3000 LUMENES	\$5,450.84
5210100039-2	VIDEO PROYECTOR EPSON S-18+ 3000 LUMENES	\$5,450.84
5210100039-3	VIDEO PROYECTOR EPSON S-18+ 3000 LUMENES	\$5,539.00
5210100039-4	VIDEO PROYECTOR EPSON S-18+ 3000 LUMENES	\$5,539.00
5210100040-1	VIDEO PROYECTOR EPSON S18+ 3000 LUMENES HDMI VGA CON MODULO EN WIFI EPSON POWER LITA 1760W/1770W	\$6,030.84
5210100043-3	VIDEO PROYECTOR EPSON S18+ LUMENS HDMIS VGA SERIE V9TK5204224 MODELO H552A	\$6,030.84
5210100043-2	VIDEO PROYECTOR EPSON S18+ LUMENS HDMIS VGA SERIE V9TK5204224 MODELO H552A	\$6,030.84
5210100043-1	VIDEO PROYECTOR EPSON S18+ LUMENS HDMIS VGA SERIE V9TK5204224 MODELO H552A	\$6,030.84
5230100078-1	VIDEOPROYECTOR	\$11,999.00
5210100038-1	VIDEOPROYECTOR EPSON POWERLITE S5+	\$9,133.63
5210100038-2	VIDEOPROYECTOR EPSON POWERLITE S5+	\$9,133.63
5210100038-3	VIDEOPROYECTOR EPSON POWERLITE S5+	\$9,133.63
5210100038-4	VIDEOPROYECTOR EPSON POWERLITE S5+	\$9,133.63
5210100030-1	VIDEOPROYECTOR EPSON S10+	\$6,308.08
5210100035-1	VIDEOPROYECTOR EPSON S12+	\$6,391.18
5230100083-1	CAMARA CANON ELPH POWERSHOT 16MPX 8X ZOOM	\$1,263.24
5230100084-1	CAMARA FOTOGRAFICA CANON POWER SHOT SX140 IS NEGRA 20 MP 40X HD	\$4,355.80
5230100001-2	CAMARA NIKON 3500	\$15,658.84
5230100085-1	DVR DAHUA HCVR HCVR4116HSS3 16 CANALES 700 V TRIHBRIDO CON DISCO DURO DE 1 TB	\$5,568.00
5290100035-4	ACONDICIONADORES ELECTRICOS DE LINEA	\$6,794.50
5290100035-2	ACONDICIONADORES ELECTRICOS DE LINEA	\$6,794.50
5290100035-3	ACONDICIONADORES ELECTRICOS DE LINEA	\$6,794.50

5290100035-1	ACONDICIONADORES ELECTRICOS DE LINEA	\$6,794.50
5290100049-1	ACORDEON FARINELLI 1306 TECLAS	\$5,052.96
5290100027-2	BAFLES JBL EON 1500	\$3,690.00
5290100027-1	BAFLES JBL EON 1500	\$3,690.00
5290100050-1	BAJO SEXTO ELECTROACUSTICO LUCIDA JG-BS1-E C/PAS	\$4,791.96
5290100050-2	BAJO YAMAHA ELECTRICO MOD: TRBX05	\$11,549.99
5290100004-1	BATERIA MAXIMA ACUSTICA MD430SET-CHHW-RI	\$10,023.87
5290100043-1	BOMBA DE VACIO	\$6,918.65
5290100028-1	CONSOLA PEAVEY XR 600G.	\$6,190.01
5290100045-1	CONTADOR DE ENERGIA REAL	\$35,203.05
5290100033-1	EQ. DIDAC P/LA INTRODUCCION A LOS MICROPROCESOS	\$43,700.00
5290100054-1	EQUIPO P/EXPERIMENTAR C/MAQUINAS ELECTRICAS	\$2,928.00
5290100054-2	EQUIPO P/EXPERIMENTAR C/MAQUINAS ELECTRICAS	\$2,928.00
5290100040-2	EQUIPO TERMOLOGIA	\$55,784.89
5290100040-1	EQUIPO TERMOLOGIA	\$55,784.89
5290100047-2	ESTRUCTURA METALICA CON MALLA SOMBRA	\$38,697.60
5290100047-1	ESTRUCTURA METALICA CON MALLA SOMBRA	\$58,046.40
5290100042-1	FUENTE DE PODER DE TUBO ESPECTRUM Y TUBO NEON	\$5,980.00
5290100042-2	FUENTE DE PODER DE TUBO ESPECTRUM Y TUBO NEON	\$5,980.00
5290100042-3	FUENTE DE PODER DE TUBO ESPECTRUM Y TUBO NEON	\$5,980.00
5290100042-4	FUENTE DE PODER DE TUBO ESPECTRUM Y TUBO NEON	\$5,980.00
5290100042-5	FUENTE DE PODER DE TUBO ESPECTRUM Y TUBO NEON	\$5,980.00
5290100042-6	FUENTE DE PODER DE TUBO ESPECTRUM Y TUBO NEON	\$5,980.00
5290100036-1	FUENTES REGULADORES DE PODER	\$12,650.00
5290100036-2	FUENTES REGULADORES DE PODER	\$12,650.00
5290100036-3	FUENTES REGULADORES DE PODER	\$12,650.00
5290100030-1	GUIARRA ELECTRICA DRAGAON DHS-362 C/FUND	\$2,875.00
5290100048-1	GUIARRA ELECTRICA YAMAHA CX 40	\$2,728.32
5290100048-2	GUIARRA ELECTRICA YAMAHA CX 40	\$2,728.32
5290100048-3	GUIARRA ELECTRICA YAMAHA CX 40	\$2,728.32
5290100039-2	HORNO DE SECADO PARA LABORATORIO	\$31,280.00



5290100039-1	HORNO DE SECADO PARA LABORATORIO	\$31,280.00
5290100003-1	KIT CELDA EDUCACIONAL DE SOLDADURA PARA MICROALAMBRE MARCA PRAKTAL	\$1,769,000.00
5290100041-1	LAMPARA GERMICIDA DE LUZ ULTRA VIOLETA	\$3,622.50
5290100041-2	LAMPARA GERMICIDA DE LUZ ULTRA VIOLETA	\$3,622.50
5290100041-3	LAMPARA GERMICIDA DE LUZ ULTRA VIOLETA	\$3,622.50
5290100041-4	LAMPARA GERMICIDA DE LUZ ULTRA VIOLETA	\$3,622.50
5290100041-5	LAMPARA GERMICIDA DE LUZ ULTRA VIOLETA	\$3,622.50
5290100041-6	LAMPARA GERMICIDA DE LUZ ULTRA VIOLETA	\$3,622.50
5290100041-7	LAMPARA GERMICIDA DE LUZ ULTRA VIOLETA	\$3,622.50
5290100041-8	LAMPARA GERMICIDA DE LUZ ULTRA VIOLETA	\$3,622.50
5290100041-9	LAMPARA GERMICIDA DE LUZ ULTRA VIOLETA	\$3,622.50
5290100041-10	LAMPARA GERMICIDA DE LUZ ULTRA VIOLETA	\$3,622.50
5290100041-11	LAMPARA GERMICIDA DE LUZ ULTRA VIOLETA	\$3,622.50
5290100041-12	LAMPARA GERMICIDA DE LUZ ULTRA VIOLETA	\$3,622.50
5290100041-13	LAMPARA GERMICIDA DE LUZ ULTRA VIOLETA	\$3,622.50
5290100041-14	LAMPARA GERMICIDA DE LUZ ULTRA VIOLETA	\$3,622.50
5290100041-15	LAMPARA GERMICIDA DE LUZ ULTRA VIOLETA	\$3,622.50
5290100041-16	LAMPARA GERMICIDA DE LUZ ULTRA VIOLETA	\$3,622.50
5290100041-17	LAMPARA GERMICIDA DE LUZ ULTRA VIOLETA	\$3,622.50
5290100041-18	LAMPARA GERMICIDA DE LUZ ULTRA VIOLETA	\$3,622.50
5290100041-19	LAMPARA GERMICIDA DE LUZ ULTRA VIOLETA	\$3,622.50
5290100041-20	LAMPARA GERMICIDA DE LUZ ULTRA VIOLETA	\$3,622.50
5290100041-21	LAMPARA GERMICIDA DE LUZ ULTRA VIOLETA	\$3,622.50
5290100041-22	LAMPARA GERMICIDA DE LUZ ULTRA VIOLETA	\$3,622.50
5220100061-1	MESA DE PING PONG	\$3,592.36
5220100061-3	MESA DE PING PONG	\$9,269.00
5220100061-2	MESA DE PING PONG	\$9,269.00
5220100062-1	MESA DE PING PONG	\$3,592.36
5290100029-1	ORGANO PORTATIL YAMAHA PSRE-303	\$2,890.01

5290100055-1	PAQUETES DIDACTICO P/ELECTRICIDAD Y ELECTRONICA	\$2,692.80
5290100055-2	PAQUETES DIDACTICO P/ELECTRICIDAD Y ELECTRONICA	\$2,692.80
5290100046-2	PIZARRON SMART BOARD MOD: SB- 680 VW	\$17,143.05
5290100046-1	PIZARRON SMART BOARD MOD: SB- 680 VW	\$17,143.05
5290100046-5	PIZARRON SMART BOARD MOD: SB- 680 VW	\$17,143.05
5290100046-3	PIZARRON SMART BOARD MOD: SB- 680 VW	\$17,143.05
5290100046-4	PIZARRON SMART BOARD MOD: SB- 680 VW	\$17,143.05
5290100046-6	PIZARRON SMART BOARD MOD: SB- 680 VW	\$17,143.05
5290100046-7	PIZARRON SMART BOARD MOD: SB- 680 VW	\$17,143.05
5290100046-8	PIZARRON SMART BOARD MOD: SB- 680 VW	\$17,143.05
5290100001-1	PLATILLO MENIL JGO. MOD. HCS	\$4,219.65
5290100034-1	REGULADORES DE ALIMENTACION	\$8,709.51
5290100034-2	REGULADORES DE ALIMENTACION	\$8,709.51
5290100026-1	ROBOT SET BASE LEGO EDUCATION MAD: 9797	\$5,751.88
5290100026-2	ROBOT SET BASE LEGO EDUCATION MAD: 9797	\$5,751.88
5290100026-3	ROBOT SET BASE LEGO EDUCATION MAD: 9797	\$5,751.88
5290100051-1	SAXOFON ALTO SILVERTONE SLSX009 C/ESTUCHE Y BOQ.	\$6,460.04
5290100052-2	SISTEMAS DE AUDIO 2.1 LOGITECH	\$4,433.55
5290100052-1	SISTEMAS DE AUDIO 2.1 LOGITECH	\$4,531.00
5290100038-8	TRANSFORMADORES MULTIPLES	\$8,625.00
5290100038-9	TRANSFORMADORES MULTIPLES	\$8,625.00
5290100038-5	TRANSFORMADORES MULTIPLES	\$8,625.00
5290100038-6	TRANSFORMADORES MULTIPLES	\$8,625.00
5290100038-7	TRANSFORMADORES MULTIPLES	\$8,625.00
5290100038-4	TRANSFORMADORES MULTIPLES	\$8,625.00
5290100038-1	TRANSFORMADORES MULTIPLES	\$8,625.00
5290100038-2	TRANSFORMADORES MULTIPLES	\$8,625.00
5290100038-3	TRANSFORMADORES MULTIPLES	\$8,625.00
5310100373-1	ACCESORIOS ELECTROESTATICOS	\$13,363.25
5310100373-2	ACCESORIOS ELECTROESTATICOS	\$13,363.25
5310100373-3	ACCESORIOS ELECTROESTATICOS	\$13,363.25

5310100371-1	ALIMENTACION NEUMATICA	\$11,085.43
5310100371-2	ALIMENTACION NEUMATICA	\$11,085.43
5310100371-3	ALIMENTACION NEUMATICA	\$11,085.43
5310100385-1	AMPLIFICADOR DE AUDIO Y OSCILADOR DE CRISTAL MLE 2	\$15,868.34
5310100379-1	BALANZA ANALITICA 200 GR.X0.1 MG SHIMAIXU AX	\$33,648.00
5310100380-1	BALANZA GRANATARIA 2610 GRS. OHAUS	\$3,703.00
5310100380-2	BALANZA GRANATARIA 2610 GRS. OHAUS	\$3,703.00
5310100396-1	BANCO DE SINCRONIZACION	\$3,450.00
5310100393-1	BANCOS DE CAPACITORES	\$3,450.00
5310100393-2	BANCOS DE CAPACITORES	\$3,450.00
5310100394-1	BANCOS DE INDUCTANCIAS	\$3,450.00
5310100392-1	BANCOS DE RESISTORES	\$3,450.00
5310100392-2	BANCOS DE RESISTORES	\$3,000.00
5310100395-1	BANCOS DE TRANSFORMADORES	\$3,450.00
5310100395-2	BANCOS DE TRANSFORMADORES	\$3,450.00
5310100395-3	BANCOS DE TRANSFORMADORES	\$3,450.00
5310100419-1	BASCULA DE PRECISION TORRE Y EQB 100/200	\$8,700.00
5310100382-1	BOMBA DE VACIO 40 LTS. X HR EVAR	\$8,596.25
5310100382-2	BOMBA DE VACIO 40 LTS. X HR EVAR	\$8,596.25
5310100407-1	CAPACITOMETRO E INDUCTOMETRO DIGITAL MCA. SCORE	\$3,622.50
5310100370-1	CARRIL COJIN DE AIRE	\$29,611.76
5310100370-2	CARRIL COJIN DE AIRE	\$29,611.76
5310100370-3	CARRIL COJIN DE AIRE	\$29,611.76
5310100366-1	CARRO DE CURACIONES TIPO CRUZ ROJA	\$4,674.80
5310100391-1	CARRO DE PRUEBAS C/EL SIGUIENTE CONTENIDO	\$16,534.55
5310100408-1	DESCADA DE RESISTENCIAS MAC. NISA MOD. 2802-R	\$7,130.00
5310100409-1	ENTRENADOR DE MEMORIA ESTADO SOLIDO C/LAMPARA	\$8,625.00
5310100399-1	FUENTE VARIABLE DE CORRIENTE ALTERNA Y CORRIENTE	\$4,700.00
5310100403-1	FUENTES DE ALIMENTACION REGULADA DE 0-40V. A 1.5 A	\$3,645.50
5310100412-1	FUENTES DE ALIMENTACION REGULADA MCA. NISA	\$3,680.00
5310100412-2	FUENTES DE ALIMENTACION REGULADA MCA. NISA	\$3,680.00

5310100412-3	FUENTES DE ALIMENTACION REGULADA MCA. NISA	\$3,680.00
5310100412-4	FUENTES DE ALIMENTACION REGULADA MCA. NISA	\$3,680.00
5310100412-5	FUENTES DE ALIMENTACION REGULADA MCA. NISA	\$3,680.00
5310100412-6	FUENTES DE ALIMENTACION REGULADA MCA. NISA	\$3,680.00
5310100412-7	FUENTES DE ALIMENTACION REGULADA MCA. NISA	\$3,680.00
5310100405-1	FUENTES DE ALIMENTACION REGULADA MOD: EJ400-0	\$3,105.00
5310100405-2	FUENTES DE ALIMENTACION REGULADA MOD: EJ400-0	\$3,105.00
5310100405-3	FUENTES DE ALIMENTACION REGULADA MOD: EJ400-0	\$3,105.00
5310100405-4	FUENTES DE ALIMENTACION REGULADA MOD: EJ400-0	\$3,105.00
5310100405-5	FUENTES DE ALIMENTACION REGULADA MOD: EJ400-0	\$3,105.00
5310100415-1	FUENTES Y OSCILADORES MLE. 4	\$5,600.00
5310100384-1	GABETA PARA MODULOS DE PRUEBA C/CAP PARA 18	\$5,865.00
5310100398-1	GENERADOR DE AUDIO MOD.SG9300 ELENCO DE 10 HZ-1 M	\$19,634.53
5210100033-1	GENERADOR DE FRECUENCIA MCA. TOP WARK	\$9,602.50
5310100404-1	GENERADOR DE PATRON NTSC	\$2,645.00
5310100397-1	GENERADOR DE SEÑAL BANDA ANCHA MOD.SG-9000 ELENCO	\$19,234.53
5310100381-1	HORNO DE SECADO H33	\$17,653.51
5310100001-3	INSTRUMENTO ULTRASONICO	\$206,072.26
5310100376-1	INSTRUMENTO UNIVERSAL DE MEDICINA PARA FISICA	\$25,612.92
5310100376-2	INSTRUMENTO UNIVERSAL DE MEDICINA PARA FISICA	\$25,612.92
5310100376-3	INSTRUMENTO UNIVERSAL DE MEDICINA PARA FISICA	\$25,612.92
5310100386-1	MADULO RESISTIVO MLE 8	\$4,051.66
5310100383-1	MEDIDOR DE HP BC, TEMP. STD. HANNA HI98130	\$2,479.40
5310100378-1	MEDIDOR DE PH CONDUCTRONIC	\$5,589.00
5310100378-2	MEDIDOR DE PH CONDUCTRONIC	\$5,589.00
5310100368-1	MESA DE LAVADO 1.20X0.60X1.00X MT.	\$7,200.00
5310100367-1	MESA DE LAVADO DE 2.40X0.60X1.00 MT.	\$12,806.45
5310100369-1	MESA DE LAVADO SIN LAMBRIN DE 1.20X0.60X1.00 MT.	\$7,270.00
5310100416-1	MODULO CAPACITIVO MLE. 7	\$6,000.00

5310100417-1	OSCILADOR, MEZCLADOR, CONVERTIDOR MLE 1.1	\$7,200.00
5310100389-1	RECEPTOR DE FM	\$18,436.39
5310100388-1	SEMICONDUCTORES Y VARIOS MLE 13	\$4,485.00
5310100377-1	SENSOR DE FUERZA + -1N	\$20,095.50
5310100377-2	SENSOR DE FUERZA + -1N	\$20,095.50
5310100377-3	SENSOR DE FUERZA + -1N	\$20,095.50
5310100374-1	SOPORTE DE ALTURA AJUSTABLES	\$8,174.87
5310100374-2	SOPORTE DE ALTURA AJUSTABLES	\$8,174.87
5310100374-3	SOPORTE DE ALTURA AJUSTABLES	\$8,174.87
5310100390-1	TABLILLAS DE PRUEBA PROTOBOARD	\$5,100.00
5310100414-1	TEMPORIZADOR Y SENSOR MLE. 11	\$19,700.00
5310100410-1	TRANSFORMADORES MONOFASICOS	\$8,395.00
5310100410-2	TRANSFORMADORES MONOFASICOS	\$8,395.00
5310100420-1	TRANSFORMADORES MULTIPLES MCA. NISA DE 0 A 48 V.	\$4,140.00
5310100420-4	TRANSFORMADORES MULTIPLES MCA. NISA DE 0 A 48 V.	\$4,140.00
5310100420-5	TRANSFORMADORES MULTIPLES MCA. NISA DE 0 A 48 V.	\$4,140.00
5310100420-2	TRANSFORMADORES MULTIPLES MCA. NISA DE 0 A 48 V.	\$4,140.00
5310100420-3	TRANSFORMADORES MULTIPLES MCA. NISA DE 0 A 48 V.	\$4,140.00
5310100420-6	TRANSFORMADORES MULTIPLES MCA. NISA DE 0 A 48 V.	\$4,140.00
5310100387-1	TRANSMISOR DE FM MLE 12	\$23,000.00
5310100411-1	TRASADOR DE SEÑAL	\$9,775.00
5310100402-1	TRIFASICOS DE 0 A 400 V.	\$3,001.50
5310100402-2	TRIFASICOS DE 0 A 400 V.	\$3,001.50
5310100402-3	TRIFASICOS DE 0 A 400 V.	\$3,001.50
5310100406-1	VARIAC DE 0 A 100 V C/AMPERIMETRO DIGITAL	\$3,220.00
5310100406-2	VARIAC DE 0 A 100 V C/AMPERIMETRO DIGITAL	\$3,220.00
5310100406-3	VARIAC DE 0 A 100 V C/AMPERIMETRO DIGITAL	\$3,220.00
5310100406-4	VARIAC DE 0 A 100 V C/AMPERIMETRO DIGITAL	\$3,220.00
5310100406-5	VARIAC DE 0 A 100 V C/AMPERIMETRO DIGITAL	\$3,220.00
5310100372-1	VIDEOCOM USB	\$26,625.28
5310100372-2	VIDEOCOM USB	\$26,625.28
5310100372-3	VIDEOCOM USB	\$26,625.28

5320100427-1	REGADERA DE SEGURIDAD LAVA OJOS	\$17,748.00
5410100049-1	CAMION BLANCO MERCEDEZ BENZ	\$776,600.00
5410100054-1	EXPRESS PAS. VAN VEHICULO DE QUINCE PASAJEROS	\$602,300.00
5410100051-1	MOTOCICLETA (CUATRIMOTO)	\$46,000.00
5410100052-1	QUEST 2007	\$299,900.00
5410100056-1	VEHICULO CHEVROLET EQUINOX	\$378,800.00
5410100055-1	VEHICULO HILUX CABINA SENCILLA	\$277,000.00
5410100003-1	VEHICULO SIENNA LE 2017 MCA. TOYOTA	\$519,400.00
5420100030-1	EDIFICIO MODULAR	\$809,854.00
5420100004-1	TOLDO CON PAREDES	\$5,999.00
5610100067-1	DESBROZADORA A GASOLINA 30 CC 1.8 HP FS 120	\$8,099.70
5610100067-2	DESBROZADORA A GASOLINA 30 CC 1.8 HP FS 120	\$7,790.80
5610100067-3	DESBROZADORA A GASOLINA 30 CC 1.8 HP FS 120	\$8,829.53
5610100067-4	DESBROZADORA A GASOLINA 30 CC 1.8 HP FS 120	\$8,829.53
5610100070-1	DESBROZADORA A GASOLINA 30CC 1.8HP # FS 120	\$7,790.80
5610100068-1	DESBROZADORA A GASOLINA 60CC CORTE 16" HP DES_63 COD 12671 TRUPER	\$4,979.15
5610100068-2	DESBROZADORA A GASOLINA 60CC CORTE 16" HP DES_63 COD 12671 TRUPER	\$4,979.15
5610100071-1	FUMIGADOR	\$10,579.77
5610100069-1	PODADORA 4.0 HP P-418 COD 19966 TRUPER	\$4,846.38
5610100064-3	PODADORA 7.0 HP 22" C/BOLSA EVANS 025477	\$8,745.59
5610100066-1	PODADORA EVANS DE 7 HP	\$6,199.92
5610100064-1	PODADORA EVANS DE 7 HP	\$6,781.45
5610100062-1	SISTEMA DE RIEGO POR ASPERSION	\$14,500.00
5610100065-1	SISTEMA HIDRAULICO DE LLENADO DEL ESTANQUE	\$14,500.00
5610100003-1	TRACTOR PODADOR	\$57,000.00
5620100475-1	BOMBA SUMERGIBLE FRANKLIN	\$11,675.40
5620100001-1	BOMBAS SUMERGIBLE MARCA FRANKLYN 35 GM CON MOTOR DE 1.5 HP EN 220 V.	\$14,952.40
5620100114-1	CENTRO DE TORNEADO CNC	\$1,392,000.00
5620100472-1	EQUIPO HIDRONEUMATICO	\$12,214.80
5620100002-1	SISTEMA DE PRESION CONSTANTE	\$21,117.80
5630100140-1	JUEGO DE RUEDAS PARA ANDAMIO CON FRENO	\$3,132.00

5640100001-1	AIRE ACONDICIONADO TIPO FAN&COIL	\$54,920.20
5640100001-2	AIRE ACONDICIONADO TIPO FAN&COIL	\$54,920.20
5640100001-3	AIRE ACONDICIONADO TIPO FAN&COIL	\$54,920.20
5640100002-7	AIRE ACONDICIONADO TIPO VENTANA MIRAGE 2 TN.	\$11,264.76
5640100002-8	AIRE ACONDICIONADO TIPO VENTANA MIRAGE 2 TN.	\$11,264.76
5640100002-4	AIRE ACONDICIONADO TIPO VENTANA MIRAGE DE 220V DE 2 TONELADAS	\$11,264.76
5640100018-1	AIRE LAVADO PAJA 4,800 PCM	\$7,381.08
5640100002-1	AIRE LAVADO SEMI NUEVO R-48	\$4,640.00
5640100012-1	CALEFACTOR TERMOSTATIC MARCA DLONGI	\$3,480.00
5640100003-1	COMPRESOR DE AIRE	\$3,480.00
5640100019-1	EXTRACTOR DE TURBINA	\$4,410.00
5640100004-4	MINISPLIT 1 TN	\$6,006.31
5620100473-1	MINISPLIT 1 TN	\$4,800.00
5640100004-2	MINISPLIT 1 TN	\$5,997.20
5640100004-3	MINISPLIT 1 TN	\$5,500.72
5640100017-1	MINISPLIT 1 TON. FRIO/CALOR SISTEMA INVERTER MARCA YORK R-410 220/1/60	\$13,862.00
5640100017-2	MINISPLIT 1 TON. FRIO/CALOR SISTEMA INVERTER MARCA YORK R-410 220/1/60	\$13,862.00
5640100017-3	MINISPLIT 1 TON. FRIO/CALOR SISTEMA INVERTER MARCA YORK R-410 220/1/60	\$13,862.00
5640100017-4	MINISPLIT 1 TON. FRIO/CALOR SISTEMA INVERTER MARCA YORK R-410 220/1/60	\$13,862.00
5640100005-2	MINISPLIT 1.5 TON. FRIO Y CALOR TIPO INVERTER	\$12,864.40
5640100004-5	MINISPLIT 2 TN YORK FRIO CALOR CORRIENTE 220 VOLT STANDER	\$9,987.60
5640100011-1	MINISPLIT DE 1 TONELADA	\$5,757.58
5640100009-1	MINISPLIT DE 2 TONELADAS	\$14,036.00
5640100014-1	MINISPLIT DE DOS TONELA R-22 220/1 FRIO COLOR MARCA FRIGIDAIRE FMSTC212C	\$9,025.22
5640100014-2	MINISPLIT DE DOS TONELA R-22 220/1 FRIO COLOR MARCA FRIGIDAIRE FMSTC212C	\$9,025.22
5640100016-1	MINISPLIT DE DOS TONELADAS HEAT PUMP R-410A SEER 16 220/1 MARCA MCQUAY	\$17,761.36
5640100013-1	MINISPLIT DE UNA TONELA R-22 220/1 FRIO COLOR MARCA FRIGIDAIRE FMSTC212C	\$4,697.91

5640100021-1	MINISPLIT H.W. 1T.	\$10,474.57
5640100021-2	MINISPLIT H.W. 1T.	\$10,474.57
5640100020-2	MINISPLIT YORK 2 TON.	\$16,344.86
5640100007-1	MULTISPLIT MCA. YORK	\$14,964.00
5640100001-4	SUMINSITRO DE UN APARATO DE AIRE ACONDICIONADO TIPO VENTANA MARCA MIRAGE DE 220 V.	\$10,104.76
5650100045-1	APARATO GENERADOR DE SEÑALES DE AUDIO	\$25,098.92
5650100045-2	APARATO GENERADOR DE SEÑALES DE AUDIO	\$25,098.92
5650100220-1	GRABADOR DE VIDEO 500 GB 50 CAMARAS UBIQUITI	\$6,962.00
5650100219-1	INSTALACION DE ANTENA DE 6 MTS.	\$7,644.40
5650100218-1	MICROFONO DE DIADEMA	\$4,490.00
5650100218-2	MICROFONO DE DIADEMA	\$4,490.00
5660100169-1	BOMBA CENTRIFUGA EVANS 2 HP TRIF. 1.5X1.25	\$4,203.58
5660100166-1	EQUIPO DE PRESION CONSTANTE FRANKLIN MONO-DRIVE 1.5 HP 25 GPM 220 V MONOF. TANQUE 18 LTS.	\$18,212.00
5660100001-5	PVI-6-AUTD-US MARCA: ABB O SIMILAR	\$66,998.35
5660100001-6	PVI-6-AUTD-US MARCA: ABB O SIMILAR	\$66,998.35
5660100004-1	SECADOR DE MANOS HELVEX TURBO C SENSOR MB-1012-AI	\$8,518.36
5660100001-2	SUMINDITRO E INSTALACION DE SISTEMA FOTOVOLTAICO	\$1,300,000.01
5110100172-1	BARRERA ELECTROMECHANICA	\$41,410.84
5670100165-1	ESCALERA	\$4,540.79
5670100165-2	ESCALERA	\$3,747.69
5670100167-1	HIDRONEUMATICO MARCA ALTAMIRADE 5HP	\$5,800.00
5670100001-1	MOTOSIERRA C/BARRA 18" 3.1 HP 45	\$7,716.90
5670100148-1	TALADRO NEUMATICO	\$2,775.64
5690100609-1	COMPRESOR DE AIRE DE 5 HP TRIFASICO	\$20,854.48
5690200001-2	ESTRUCTURA PARA INSTALACION DE PANELES SOLARES	\$64,206.00
5690100610-1	EXTINTOR NUEVO DE BIOXIDO DE CARBONO	\$3,577.44
5690100610-2	EXTINTOR NUEVO DE BIOXIDO DE CARBONO	\$3,577.44
5690100610-3	EXTINTOR NUEVO DE BIOXIDO DE CARBONO	\$3,577.44
5910100002-1	ADQUISICION DE SOFTWARE	\$3,760.00
5910100005-1	SISTEMA DE CONTROL DE INVENTARIOS	\$52,200.00



5910100003-1	SISTEMA DE INTERFACE DE NOMINA	\$15,080.00
5910100001-1	SOFTWARE	\$18,000.00
5910100004-1	SOFTWARE DE CONTROL ESCOLAR	\$69,600.00
5970100001-2	FORTIGATE 300E 1 YEAR UNIFIELD UTM PROTECTION	\$66,573.56
5970100001-4	FPRTIGATE 300E 1 YEAR UNIFIELD (UTM) PROTECTION	\$83,355.28
5970100001-3	LICANCIA DE SIABUC9 PROFESIONAL V5"	\$13,686.84
5970100001-1	MICROSOFT IMAGINE PREMIUM 3 YEARS	\$24,969.00

**Ente Público: Instituto Tecnológico Superior de San Pedro de las Colonias**  
**Relación de Bienes Muebles que componen su patrimonio**  
**Al 30 de junio de 2020**

<b>Código</b>	<b>Descripción del Bien</b>	<b>Valor en libros</b>
5110100158-1	ANAQUEL	\$2,668.00
5110100020-1	ARCHIVERO	\$3,009.93
5110100006-2	ARCHIVERO HORIZONTAL MURANO DE 2 GAVETAS CORREDERA TELESCOPICACOLOR	\$7,018.00
5110100020-3	ARCHIVERO HORIZONTE AL 2 GAVETAS LINEA 2000	\$7,627.00
5110100020-2	ARCHIVERO LINEA 2000 COLOR CERZO NEGRO	\$10,486.40
5110100003-4	ARCHIVERO VERTICAL 304 DE 4 GAVETAS MELAMINA CENIZO	\$7,590.69
5110100143-1	ARCHIVEROS VERTICAL MARCA HOM 4 GAVETAS COLOR ARENA	\$2,711.36
5110100143-2	ARCHIVEROS VERTICAL MARCA HOM 4 GAVETAS COLOR ARENA	\$2,711.36
5110100143-3	ARCHIVEROS VERTICAL MARCA HOM 4 GAVETAS COLOR ARENA	\$2,711.36
5110100143-4	ARCHIVEROS VERTICAL MARCA HOM 4 GAVETAS COLOR ARENA	\$2,711.36
5110100143-5	ARCHIVEROS VERTICAL MARCA HOM 4 GAVETAS COLOR ARENA	\$2,711.36
5110100143-6	ARCHIVEROS VERTICAL MARCA HOM 4 GAVETAS COLOR ARENA	\$2,711.36
5110100180-1	BATERIA DE 3 PLAZAS	\$3,004.40
5110100175-1	BATERIA DE 4 PLAZAS	\$5,684.00
5110100175-2	BATERIA DE 4 PLAZAS	\$5,684.00
5110100113-54	BATERIA DE 4 PLAZAS	\$5,102.84
5110100145-1	BOMBA DE HIDROLAVADO KARCHER	\$2,470.00
5110100165-2	CARRO TRANSPORTADOR DE LIBROS METALICO	\$4,015.39
5110100165-1	CARRO TRANSPORTADOR DE LIBROS METALICO	\$4,015.39
5110100151-1	CONMUTADOR MLE 5.2	\$37,676.80
5110100159-1	CONTENEDOR PARA BASURA EN ACERO INOXIDABLE	\$5,800.00
5110100159-2	CONTENEDOR PARA BASURA EN ACERO INOXIDABLE	\$5,800.00
5110100159-3	CONTENEDOR PARA BASURA EN ACERO INOXIDABLE	\$5,800.00
5110100159-4	CONTENEDOR PARA BASURA EN ACERO INOXIDABLE	\$5,800.00
5110100159-5	CONTENEDOR PARA BASURA EN ACERO INOXIDABLE	\$5,800.00
5110100159-6	CONTENEDOR PARA BASURA EN ACERO INOXIDABLE	\$5,800.00
5110100159-7	CONTENEDOR PARA BASURA EN ACERO INOXIDABLE	\$5,800.00

5110100001-6	CORTADORA BROTHER	\$8,518.55
5110100003-3	CREDENZA 135 CON 2 PUERTAS MELAMINA WENGUE MARCA LINEA ITALIA	\$7,000.83
5110100002-3	CREDENZA CON 2 PUERTAS ABATIBLES	\$8,700.00
5110100002-2	CREDENZA SEGUN DISEÑO 2.40X0.50 EN MELAMINA	\$9,860.00
5110100140-2	DESPACHADOR DE AGUA	\$4,485.00
5110100140-1	DESPACHADOR DE AGUA	\$4,485.00
5110100162-1	DISPENSADOR DE AGUA FRIA Y CALIENTE	\$2,000.00
5110100156-1	ELABORACION DE 5 RACK	\$14,848.00
5110100005-2	ELEGANCE 2 PLAZAS	\$14,940.80
5110100006-1	ELEGANCE 3 PLAZAS	\$18,809.40
5110100144-1	ENGARGOLADORA TRIPLO PERFEX PASO	\$4,974.16
5110100002-1	ENMICADORA DIGITAL P/CTA. Y OF.	\$2,858.04
5110100147-1	ESCRITORIO 200 CEREZO NEGRO	\$6,141.05
5110100178-1	ESCRITORIO ARQUIS COLOR CAOBA	\$14,036.00
5110100163-1	ESCRITORIO EJECUTIVO COSTADOS CURVOS CUBIERTA DE MADERA DE 1.8X90X72 CM.	\$15,877.69
5110100005-3	ESCRITORIO EJECUTIVO STILA 716 CON CAJONERA MELAMINA CENIZO	\$9,126.07
5110100051-1	ESCRITORIO LINEA 2000 DE 1.40 CM. DE LARGO X 70 CM. ANCHO COLOR NEGRA	\$5,858.00
5110100177-1	ESCRITORIO RECTO	\$4,928.00
5110100001-5	ESCRITORIO SOBRE DISEÑO 210X90X86 CM.	\$6,032.00
5110100173-2	ESTANTE ORGANIZADOR DOBLE DE 3 MODULOS	\$40,020.00
5110100173-1	ESTANTE ORGANIZADOR DOBLE DE 3 MODULOS	\$34,800.00
5110100166-1	ESTANTE SENCILLO PARA REVISTA	\$4,283.08
5110100138-3	GABINETE DE 2 PUERTAS EN LAMINA CAL. 16	\$3,450.00
5110100138-1	GABINETE DE 2 PUERTAS EN LAMINA CAL. 16	\$4,060.00
5110100003-1	GERENCIAL DITTA 1.80X1.80XLIBRERO	\$26,100.00
5110100001-8	JUEGO DE CUBOS	\$6,728.00
5110100148-1	KXTDA 100 CENTRAL TELEFONICA MAX. 108 PUERTAS	\$6,348.49
5110100149-1	KXTDA0188 TARJETA E1 30 CANALES	\$12,253.70
5110100001-10	LIBRERO A PISOMO MODELO RECTO ABIERTO CON ENTREPAÑOS	\$7,424.00

5110100174-1	LIBRERO DE MELAMINA 15 MM.	\$4,234.00
5110100174-2	LIBRERO DE MELAMINA 15 MM.	\$4,234.00
5110100007-1	LIBRERO DE PISO ELITE CON PUERTAS WENGUE MARCA IDESA	\$8,991.74
5110100004-1	LIBRERO ESPECIAL CON UNA PUERTA	\$9,280.00
5110100182-1	LIBRERO LAMINADO CHERRY	\$4,466.00
5110100065-1	LIBRERO MURANO SIN PUERTAS CON CUATRO ENTRE PAÑOS	\$5,655.00
5110100176-1	LOCKER DE 4 PUERTAS	\$2,919.72
5110100001-7	MESA DE GRANITO INSIZE GRADO 0 DE 450X600X100MM	\$9,594.36
5110100080-1	MESA DE JUNTAS	\$4,268.80
5110100157-1	MESA DE MASAJE AREA PSICOPEDAGOGIA	\$2,842.00
5110100083-1	MESA DE TRABAJO	\$2,650.60
5110100083-2	MESA DE TRABAJO	\$2,650.60
5110100083-3	MESA DE TRABAJO	\$2,650.60
5110100083-6	MESA DE TRABAJO	\$2,650.60
5110100167-1	MESA DE TRABAJOS PARA PROCESOS TECNICOS	\$7,446.01
5110100168-1	MESA PARA CATALOGO	\$5,175.39
5110100154-1	MESA PARA PRESIDIO EN MADERA DE PINO	\$2,900.00
5110100154-2	MESA PARA PRESIDIO EN MADERA DE PINO	\$2,900.00
5110100154-3	MESA PARA PRESIDIO EN MADERA DE PINO	\$2,900.00
5110100154-4	MESA PARA PRESIDIO EN MADERA DE PINO	\$2,900.00
5110100169-1	MESA RECTANGULAS DE 120X90 CM. DE ESTRUCTURA METALICA	\$6,424.61
5110100169-2	MESA RECTANGULAS DE 120X90 CM. DE ESTRUCTURA METALICA	\$6,424.61
5110100169-3	MESA RECTANGULAS DE 120X90 CM. DE ESTRUCTURA METALICA	\$6,424.61
5110100169-4	MESA RECTANGULAS DE 120X90 CM. DE ESTRUCTURA METALICA	\$6,424.61
5110100169-5	MESA RECTANGULAS DE 120X90 CM. DE ESTRUCTURA METALICA	\$6,424.61
5110100169-6	MESA RECTANGULAS DE 120X90 CM. DE ESTRUCTURA METALICA	\$6,424.61
5110100169-7	MESA RECTANGULAS DE 120X90 CM. DE ESTRUCTURA METALICA	\$6,424.61
5110100169-8	MESA RECTANGULAS DE 120X90 CM. DE ESTRUCTURA METALICA	\$6,424.61
5110100169-9	MESA RECTANGULAS DE 120X90 CM. DE ESTRUCTURA METALICA	\$6,424.61
5110100169-10	MESA RECTANGULAS DE 120X90 CM. DE ESTRUCTURA METALICA	\$6,424.61
5110100169-11	MESA RECTANGULAS DE 120X90 CM. DE ESTRUCTURA METALICA	\$6,424.61

5110100169-12	MESA RECTANGULAS DE 120X90 CM. DE ESTRUCTURA METALICA	\$6,424.61
5110100169-13	MESA RECTANGULAS DE 120X90 CM. DE ESTRUCTURA METALICA	\$6,424.61
5110100169-14	MESA RECTANGULAS DE 120X90 CM. DE ESTRUCTURA METALICA	\$6,424.61
5110100170-1	MODULO DE ESTUDIO INDIVIDUAL METALICO 90X56X113 CM.	\$6,103.37
5110100170-2	MODULO DE ESTUDIO INDIVIDUAL METALICO 90X56X113 CM.	\$6,103.37
5110100170-3	MODULO DE ESTUDIO INDIVIDUAL METALICO 90X56X113 CM.	\$6,103.37
5110100001-11	MODULO OPERATIVO REGIO CON LATERAL DERECHO WENGE MARCA IDESA, CAJONERA 3 GAVETAS TIPO PEDESTAL TAMAÑO OFICIO	\$12,515.06
5110100001-9	MODULO PRESIDENCIAL SCORETTO 2.00X2.50X0.75	\$51,620.00
5110100153-1	PODIUM DE MADERA	\$3,560.00
5110100161-1	RACK PARA SERVIDORES 45 UR Y ACCESORIOS	\$8,120.00
5110100179-1	SILLON EJECUTIVO	\$1,856.00
5110100179-2	SILLON EJECUTIVO	\$1,856.00
5110100003-2	SILLON EJECUTIVO DE LUJO RESPALDO ALTO	\$8,700.00
5110100005-1	SILLON EJECUTIVO DE LUJO RESPALDO ALTO, MECANISMO DE RODILLA	\$8,700.00
5110100004-2	SILLON EJECUTIVO DE LUJO RESPALDO BAJO	\$8,120.00
5110100004-3	SILLON EJECUTIVO DE LUJO RESPALDO BAJO	\$8,120.00
5110100004-4	SILLON EJECUTIVO DE LUJO RESPALDO BAJO	\$8,120.00
5110100004-5	SILLON EJECUTIVO DE LUJO RESPALDO BAJO	\$8,120.00
5110100004-6	SILLON EJECUTIVO DE LUJO RESPALDO BAJO	\$8,120.00
5110100001-2	SILLON EJECUTIVO FERRA DE RESPALDO ALTO.	\$3,074.00
5120100007-1	SOFA DE 2 PLAZAS	\$5,702.32
5110100150-1	VITRINA CENTRAL DE CRISTAL	\$4,100.00
5120100005-1	CAMPANA INDUSTRIAL EN ACERO INOXIDABLE	\$9,200.00
5120100006-1	SOFA DE 1 PLAZAS	\$3,882.95
5150100123-1	COMPUTADORA ACER PENTIUM DUAL G6302.7GHZ/4GB/500 GB DVD+RW, LM21-1MT-R WINDOWS 8 CON MOTOR DE 18.5	\$9,512.00

5150100123-2	COMPUTADORA ACER PENTIUM DUAL G6302.7GHZ/4GB/500 GB DVD+RW, LM21-1MT-R WINDOWS 8 CON MOTOR DE 18.5	\$9,512.00
5150100123-4	COMPUTADORA ACER PENTIUM DUAL G6302.7GHZ/4GB/500 GB DVD+RW, LM21-1MT-R WINDOWS 8 CON MOTOR DE 18.5	\$9,512.00
5150100123-5	COMPUTADORA ACER PENTIUM DUAL G6302.7GHZ/4GB/500 GB DVD+RW, LM21-1MT-R WINDOWS 8 CON MOTOR DE 18.5	\$9,512.00
5150100123-6	COMPUTADORA ACER PENTIUM DUAL G6302.7GHZ/4GB/500 GB DVD+RW, LM21-1MT-R WINDOWS 8 CON MOTOR DE 18.5	\$9,512.00
5150100123-7	COMPUTADORA ACER PENTIUM DUAL G6302.7GHZ/4GB/500 GB DVD+RW, LM21-1MT-R WINDOWS 8 CON MOTOR DE 18.5	\$9,512.00
5150100123-8	COMPUTADORA ACER PENTIUM DUAL G6302.7GHZ/4GB/500 GB DVD+RW, LM21-1MT-R WINDOWS 8 CON MOTOR DE 18.5	\$9,512.00
5150100123-9	COMPUTADORA ACER PENTIUM DUAL G6302.7GHZ/4GB/500 GB DVD+RW, LM21-1MT-R WINDOWS 8 CON MOTOR DE 18.5	\$9,512.00
5150100123-10	COMPUTADORA ACER PENTIUM DUAL G6302.7GHZ/4GB/500 GB DVD+RW, LM21-1MT-R WINDOWS 8 CON MOTOR DE 18.5	\$9,512.00
5150100119-61	COMPUTADORA CON PROCESADOR INTEL CORE 2 DUO DE 1 GB EN RAM 160 GB EN DD CON LECTOR DE DVD	\$10,258.00
5150100119-63	COMPUTADORA CON PROCESADOR INTEL CORE 2 DUO DE 1 GB EN RAM 160 GB EN DD CON LECTOR DE DVD	\$10,258.00
5150100119-64	COMPUTADORA CON PROCESADOR INTEL CORE 2 DUO DE 1 GB EN RAM 160 GB EN DD CON LECTOR DE DVD	\$10,258.00
5150100119-3	COMPUTADORA CON PROCESADOR INTEL CORE 2 DUO DE 1 GB EN RAM 160 GB EN DD CON LECTOR DE DVD	\$10,258.00
5150100119-4	COMPUTADORA CON PROCESADOR INTEL CORE 2 DUO DE 1 GB EN RAM 160 GB EN DD CON LECTOR DE DVD	\$10,258.00
5150100119-5	COMPUTADORA CON PROCESADOR INTEL CORE 2 DUO DE 1 GB EN RAM 160 GB EN DD CON LECTOR DE DVD	\$10,258.00

5150100119-9	COMPUTADORA CON PROCESADOR INTEL CORE 2 DUO DE 1 GB EN RAM 160 GB EN DD CON LECTOR DE DVD	\$10,258.00
5150100119-10	COMPUTADORA CON PROCESADOR INTEL CORE 2 DUO DE 1 GB EN RAM 160 GB EN DD CON LECTOR DE DVD	\$10,258.00
5150100119-11	COMPUTADORA CON PROCESADOR INTEL CORE 2 DUO DE 1 GB EN RAM 160 GB EN DD CON LECTOR DE DVD	\$10,258.00
5150100119-12	COMPUTADORA CON PROCESADOR INTEL CORE 2 DUO DE 1 GB EN RAM 160 GB EN DD CON LECTOR DE DVD	\$10,258.00
5150100119-13	COMPUTADORA CON PROCESADOR INTEL CORE 2 DUO DE 1 GB EN RAM 160 GB EN DD CON LECTOR DE DVD	\$10,258.00
5150100119-14	COMPUTADORA CON PROCESADOR INTEL CORE 2 DUO DE 1 GB EN RAM 160 GB EN DD CON LECTOR DE DVD	\$10,258.00
5150100119-15	COMPUTADORA CON PROCESADOR INTEL CORE 2 DUO DE 1 GB EN RAM 160 GB EN DD CON LECTOR DE DVD	\$10,258.00
5150100119-16	COMPUTADORA CON PROCESADOR INTEL CORE 2 DUO DE 1 GB EN RAM 160 GB EN DD CON LECTOR DE DVD	\$10,258.00
5150100119-17	COMPUTADORA CON PROCESADOR INTEL CORE 2 DUO DE 1 GB EN RAM 160 GB EN DD CON LECTOR DE DVD	\$10,258.00
5150100119-18	COMPUTADORA CON PROCESADOR INTEL CORE 2 DUO DE 1 GB EN RAM 160 GB EN DD CON LECTOR DE DVD	\$10,258.00
5150100119-19	COMPUTADORA CON PROCESADOR INTEL CORE 2 DUO DE 1 GB EN RAM 160 GB EN DD CON LECTOR DE DVD	\$10,258.00
5150100119-20	COMPUTADORA CON PROCESADOR INTEL CORE 2 DUO DE 1 GB EN RAM 160 GB EN DD CON LECTOR DE DVD	\$10,258.00
5150100119-21	COMPUTADORA CON PROCESADOR INTEL CORE 2 DUO DE 1 GB EN RAM 160 GB EN DD CON LECTOR DE DVD	\$10,258.00
5150100119-22	COMPUTADORA CON PROCESADOR INTEL CORE 2 DUO DE 1 GB EN RAM 160 GB EN DD CON LECTOR DE DVD	\$10,258.00

5150100119-23	COMPUTADORA CON PROCESADOR INTEL CORE 2 DUO DE 1 GB EN RAM 160 GB EN DD CON LECTOR DE DVD	\$10,258.00
5150100119-24	COMPUTADORA CON PROCESADOR INTEL CORE 2 DUO DE 1 GB EN RAM 160 GB EN DD CON LECTOR DE DVD	\$10,258.00
5150100119-25	COMPUTADORA CON PROCESADOR INTEL CORE 2 DUO DE 1 GB EN RAM 160 GB EN DD CON LECTOR DE DVD	\$10,258.00
5150100119-26	COMPUTADORA CON PROCESADOR INTEL CORE 2 DUO DE 1 GB EN RAM 160 GB EN DD CON LECTOR DE DVD	\$10,258.00
5150100119-27	COMPUTADORA CON PROCESADOR INTEL CORE 2 DUO DE 1 GB EN RAM 160 GB EN DD CON LECTOR DE DVD	\$10,258.00
5150100119-28	COMPUTADORA CON PROCESADOR INTEL CORE 2 DUO DE 1 GB EN RAM 160 GB EN DD CON LECTOR DE DVD	\$10,258.00
5150100119-29	COMPUTADORA CON PROCESADOR INTEL CORE 2 DUO DE 1 GB EN RAM 160 GB EN DD CON LECTOR DE DVD	\$10,258.00
5150100119-30	COMPUTADORA CON PROCESADOR INTEL CORE 2 DUO DE 1 GB EN RAM 160 GB EN DD CON LECTOR DE DVD	\$10,258.00
5150100119-39	COMPUTADORA CON PROCESADOR INTEL CORE 2 DUO DE 1 GB EN RAM 160 GB EN DD CON LECTOR DE DVD	\$10,258.00
5150100119-53	COMPUTADORA CON PROCESADOR INTEL CORE 2 DUO DE 1 GB EN RAM 160 GB EN DD CON LECTOR DE DVD	\$10,258.00
5150100119-54	COMPUTADORA CON PROCESADOR INTEL CORE 2 DUO DE 1 GB EN RAM 160 GB EN DD CON LECTOR DE DVD	\$10,258.00
5150100119-56	COMPUTADORA CON PROCESADOR INTEL CORE 2 DUO DE 1 GB EN RAM 160 GB EN DD CON LECTOR DE DVD	\$10,258.00
5150100003-5	COMPUTADORA DE CAJA BLANCA	\$8,959.84
5150100151-1	COMPUTADORA DE ESCRITORIO HP 280 G2 SFF, INTEL CORE15,4 GB, DVD + RW WINDOWS 10 PRO (W5Y89LT) CLAVE CPQ5460 MODELO 280 G2 SFF	\$13,377.12



5150100151-2	COMPUTADORA DE ESCRITORIO HP 280 G2 SFF, INTEL CORE15,4 GB, DVD + RW WINDOWS 10 PRO (W5Y89LT) CLAVE CPQ5460 MODELO 280 G2 SFF	\$13,377.12
5150100146-2	COMPUTADORA DESKTOP HP	\$11,045.52
5150100146-3	COMPUTADORA DESKTOP HP	\$11,045.52
5150100146-1	COMPUTADORA DESKTOP HP	\$11,065.95
5150100145-1	COMPUTADORA HP 400SFF W10/7PRO CI3-4160 4GB 1T.	\$10,911.00
5150100145-2	COMPUTADORA HP 400SFF W10/7PRO CI3-4160 4GB 1T.	\$10,911.00
5150100143-1	COMPUTADORA HP 600SFF G1 W8.1/7 COREi3-4330 8G B 500 GB Y MONITOR HP 18.5" LED	\$13,340.69
5150100143-2	COMPUTADORA HP 600SFF G1 W8.1/7 COREi3-4330 8G B 500 GB Y MONITOR HP 18.5" LED	\$13,340.69
5150100143-3	COMPUTADORA HP 600SFF G1 W8.1/7 COREi3-4330 8G B 500 GB Y MONITOR HP 18.5" LED	\$13,340.70
5150100122-1	COMPUTADORA HP PAVILION SLIMINE S5-1128	\$10,672.00
5150100122-2	COMPUTADORA HP PAVILION SLIMINE S5-1128	\$10,672.00
5150100128-1	COMPUTADORA HP PAVILION SLIMLINE S5-1125	\$11,594.20
5150100128-2	COMPUTADORA HP PAVILION SLIMLINE S5-1125	\$11,594.20
5150100128-3	COMPUTADORA HP PAVILION SLIMLINE S5-1125	\$11,594.20
5150100128-4	COMPUTADORA HP PAVILION SLIMLINE S5-1125	\$11,594.20
5150100128-5	COMPUTADORA HP PAVILION SLIMLINE S5-1125	\$11,594.20
5150100128-6	COMPUTADORA HP PAVILION SLIMLINE S5-1125	\$11,594.20
5150100128-8	COMPUTADORA HP PAVILION SLIMLINE S5-1125	\$11,594.20
5150100128-9	COMPUTADORA HP PAVILION SLIMLINE S5-1125	\$11,594.20
5150100128-10	COMPUTADORA HP PAVILION SLIMLINE S5-1125	\$11,594.20
5150100116-1	COMPUTADORA HP S5-11250	\$9,999.00
5150100116-2	COMPUTADORA HP S5-11250	\$9,999.00
5150100116-3	COMPUTADORA HP S5-11250	\$9,999.00
5150100147-1	COMPUTADORA INTEL CORE I3 6GN 8GB DE RAM Y DD DE 1 TB	\$9,568.84
5150100108-1	COMPUTADORA LANIX TITAN	\$12,209.00
5150100108-2	COMPUTADORA LANIX TITAN	\$12,209.00
5150100108-3	COMPUTADORA LANIX TITAN	\$12,209.00
5150100108-4	COMPUTADORA LANIX TITAN	\$12,209.00
5150100108-5	COMPUTADORA LANIX TITAN	\$12,209.00
5150100108-6	COMPUTADORA LANIX TITAN	\$12,209.00

5150100108-7	COMPUTADORA LANIX TITAN	\$12,209.00
5150100108-8	COMPUTADORA LANIX TITAN	\$12,209.00
5150100140-1	COMPUTADORA LENOVO AIO CELERON JI800, 2GB, 500GB W8 19.5 DVDRW	\$6,728.00
5150100001-69	CPU EQUIPO DE COMPUTO MARCA GHIA	\$10,412.16
5150100001-135	CPU HP 280 G3 SFF, INTEL CORE I5- 9500 9 TH 3.0GHZ 9 MB 6 CORES/1 TB HDD 7200RPM 3.5/ 4GB DDR4 2666 MHZ1X4/W10P64/DVDWR/ACBT/ANTI VIRUS 1 YR 2 TB CLOUD 3-3- 37JC25LTELIFE2T	\$13,609.12
5150100139-1	CPU MARCA HP	\$11,140.64
5150100001-136	DESKTOP HP 280 G3 SFF INTEL CORE i5 9500 DISCO DURO 1 TB RAM 4 GB WINDOWS	\$13,609.12
5150100135-1	DIGITALIZACION DE FIRMAS DIGITALES	\$5,660.80
5150100003-1	DISCO DURO DE ESTADO SOLIDO SSD SANDISK X400 512 GB 2.5 SATA 3	\$4,227.04
5150100129-2	DISCO DURO DE ESTADO SOLIDO SSD SANDISK X400 512 GB 2.5, SATA3	\$4,227.04
5150100133-1	DISCO DURO EXTERNO DE 2 TB TOSHIBA 5400	\$2,482.40
5150100001-7	ENTRENADOR EN ELECTRONICA ANALOGICA Y DIGITAL (EQ.P/CONOC. FUNC. CIRC. DIG.)	\$15,892.00
5150100125-1	FORTIGATE-200B	\$88,734.20
5150100001-5	FORTINET MODELO FG-300E-BDL- 900-36- 18XGE RJ45 PORTS	\$144,067.36
5150100003-3	GHIA COMPAGNO SLIM/INTEL CORE I5 7400 QUAD CORE	\$9,883.20
5150100001-105	HP 280G3 SFF, CORE i5-8500, 1 TB HDD, 4GB RAM, DVD RW, W10PRO64, 1/1/1 WiFi	\$13,367.84
5150100001-106	HP 280G3 SFF, CORE i5-8500, 1 TB HDD, 4GB RAM, DVD RW, W10PRO64, 1/1/1 WiFi	\$13,367.84
5150100001-107	HP 280G3 SFF, CORE i5-8500, 1 TB HDD, 4GB RAM, DVD RW, W10PRO64, 1/1/1 WiFi	\$13,367.84
5150100001-108	HP 280G3 SFF, CORE i5-8500, 1 TB HDD, 4GB RAM, DVD RW, W10PRO64, 1/1/1 WiFi	\$13,367.84
5150100001-109	HP 280G3 SFF, CORE i5-8500, 1 TB HDD, 4GB RAM, DVD RW, W10PRO64, 1/1/1 WiFi	\$13,367.84
5150100001-110	HP 280G3 SFF, CORE i5-8500, 1 TB HDD, 4GB RAM, DVD RW, W10PRO64, 1/1/1 WiFi	\$13,367.84

5150100001-111	HP 280G3 SFF, CORE i5-8500, 1 TB HDD, 4GB RAM, DVD RW, W10PRO64, 1/1/1 WiFi	\$13,367.84
5150100001-112	HP 280G3 SFF, CORE i5-8500, 1 TB HDD, 4GB RAM, DVD RW, W10PRO64, 1/1/1 WiFi	\$13,367.84
5150100001-113	HP 280G3 SFF, CORE i5-8500, 1 TB HDD, 4GB RAM, DVD RW, W10PRO64, 1/1/1 WiFi	\$13,367.84
5150100001-114	HP 280G3 SFF, CORE i5-8500, 1 TB HDD, 4GB RAM, DVD RW, W10PRO64, 1/1/1 WiFi	\$13,367.84
5150100001-115	HP 280G3 SFF, CORE i5-8500, 1 TB HDD, 4GB RAM, DVD RW, W10PRO64, 1/1/1 WiFi	\$13,367.84
5150100001-116	HP 280G3 SFF, CORE i5-8500, 1 TB HDD, 4GB RAM, DVD RW, W10PRO64, 1/1/1 WiFi	\$13,367.84
5150100001-117	HP 280G3 SFF, CORE i5-8500, 1 TB HDD, 4GB RAM, DVD RW, W10PRO64, 1/1/1 WiFi	\$13,367.84
5150100001-118	HP 280G3 SFF, CORE i5-8500, 1 TB HDD, 4GB RAM, DVD RW, W10PRO64, 1/1/1 WiFi	\$13,367.84
5150100001-119	HP 280G3 SFF, CORE i5-8500, 1 TB HDD, 4GB RAM, DVD RW, W10PRO64, 1/1/1 WiFi	\$13,367.84
5150100001-120	HP 280G3 SFF, CORE i5-8500, 1 TB HDD, 4GB RAM, DVD RW, W10PRO64, 1/1/1 WiFi	\$13,367.84
5150100001-121	HP 280G3 SFF, CORE i5-8500, 1 TB HDD, 4GB RAM, DVD RW, W10PRO64, 1/1/1 WiFi	\$13,367.84
5150100001-122	HP 280G3 SFF, CORE i5-8500, 1 TB HDD, 4GB RAM, DVD RW, W10PRO64, 1/1/1 WiFi	\$13,367.84
5150100001-123	HP 280G3 SFF, CORE i5-8500, 1 TB HDD, 4GB RAM, DVD RW, W10PRO64, 1/1/1 WiFi	\$13,367.84
5150100001-124	HP 280G3 SFF, CORE i5-8500, 1 TB HDD, 4GB RAM, DVD RW, W10PRO64, 1/1/1 WiFi	\$13,367.84
5150100001-125	HP 280G3 SFF, CORE i5-8500, 1 TB HDD, 4GB RAM, DVD RW, W10PRO64, 1/1/1 WiFi	\$13,367.84
5150100001-126	HP 280G3 SFF, CORE i5-8500, 1 TB HDD, 4GB RAM, DVD RW, W10PRO64, 1/1/1 WiFi	\$13,367.84
5150100001-127	HP 280G3 SFF, CORE i5-8500, 1 TB HDD, 4GB RAM, DVD RW, W10PRO64, 1/1/1 WiFi	\$13,367.84
5150100001-128	HP 280G3 SFF, CORE i5-8500, 1 TB HDD, 4GB RAM, DVD RW, W10PRO64, 1/1/1 WiFi	\$13,367.84
5150100001-129	HP 280G3 SFF, CORE i5-8500, 1 TB HDD, 4GB RAM, DVD RW, W10PRO64, 1/1/1 WiFi	\$13,367.84

5150100001-130	HP 280G3 SFF, CORE i5-8500, 1 TB HDD, 4GB RAM, DVD RW, W10PRO64, 1/1/1 WiFi	\$13,367.84
5150100001-131	HP 280G3 SFF, CORE i5-8500, 1 TB HDD, 4GB RAM, DVD RW, W10PRO64, 1/1/1 WiFi	\$13,367.84
5150100001-132	HP 280G3 SFF, CORE i5-8500, 1 TB HDD, 4GB RAM, DVD RW, W10PRO64, 1/1/1 WiFi	\$13,367.84
5150100001-133	HP 280G3 SFF, CORE i5-8500, 1 TB HDD, 4GB RAM, DVD RW, W10PRO64, 1/1/1 WiFi	\$13,367.84
5150100001-134	HP 280G3 SFF, CORE i5-8500, 1 TB HDD, 4GB RAM, DVD RW, W10PRO64, 1/1/1 WiFi	\$13,367.84
5150100002-4	HP LASER JET M521 DN IMPRESORA COPIADORA ESCANER Y FAX	\$9,268.40
5150100141-1	IMPRESORA DE ETIQUETAS	\$3,992.72
5150100130-1	IMPRESORA EPSAON LQ 590 10" 24 AGUJAS 529 CPS.	\$4,999.60
5150100117-1	IMPRESORA EPSON LX-300+	\$3,514.80
5150100118-1	IMPRESORA HP COLOR LASER JET 4700 PH+	\$17,713.53
5150100118-2	IMPRESORA HP COLOR LASER JET 4700 PH+	\$17,713.53
5150100149-1	IMPRESORA TERMICA MARCA EPSON	\$3,579.76
5150100001-73	INTE DE DOBLE NUCLEO 1,4 GHZ (TURBO BOOST 3,6 GHZ) INTEL HD GRAPHICS 615-8 GB	\$39,199.00
5150100002-8	LAP TOP DEL CORE i5 8GB RAM 1 TB	\$18,734.00
5150100110-3	LAP TOP DELL 3567	\$10,998.99
5150100109-2	LAP TOP DELL CORE i3 4 GB RAM 1TB CON MOCHILA	\$11,049.00
5150100052-1	LAP TOP DELL INSPIRON 14-3467 14" INTEL CORE i5 7200U WINDOWS 10H. COLOR NEGRO	\$14,368.92
5150100121-1	LAP TOP GTW T 6847 M.T	\$12,999.00
5150100144-1	LAP TOP MARCA DELL MOD. LAT34560 SERIES 4MSD042	\$19,679.40
5150100107-1	LAPTOP 2 EN 1 LENOVO YOGA 520 (COREI5, 14 PULG.	\$15,999.00
5150100001-137	LAPTOP DELL I7490 I7 8 GB 25655 N.S. 884116341406- Y ACCESORIOS	\$12,799.00
5150100003-6	LAPTOP DELL I7490 I7 8GB 256SS	\$26,499.00
5150100002-5	LAPTOP HP CORE i7 46B RAM 1TB + 16 6B MEMORIA INTEL OPTANE	\$15,999.00
5150100001-70	LAPTOP HP ELITEBOOK X360 CORE I7	\$28,079.10
5150100001-68	NOTEBOOK DELL VOSTRO 3468 PROCESADOR INTEL CORE i5 MEMORIA RAM 8 GB	\$16,356.00

5150100001-1	PC DE ESCRITORIO CPU SPQ 5460 MODELO 280 G2 SFF	\$12,320.36
5150100001-2	PC DE ESCRITORIO CPU SPQ 5460 MODELO 280 G2 SFF	\$12,320.36
5150100001-38	PC DE ESCRITORIO EMPRESARIAL, INTEL CORE 15,8 GB 500 GB DVD RW MARCHA HP MODELO 280 G2 MONITOR HP MODELO V203P' 19.5 PULGADAS	\$15,264.44
5150100001-39	PC DE ESCRITORIO EMPRESARIAL, INTEL CORE 15,8 GB 500 GB DVD RW MARCHA HP MODELO 280 G2 MONITOR HP MODELO V203P' 19.5 PULGADAS	\$15,264.44
5150100001-40	PC DE ESCRITORIO EMPRESARIAL, INTEL CORE 15,8 GB 500 GB DVD RW MARCHA HP MODELO 280 G2 MONITOR HP MODELO V203P' 19.5 PULGADAS	\$15,264.44
5150100001-41	PC DE ESCRITORIO EMPRESARIAL, INTEL CORE 15,8 GB 500 GB DVD RW MARCHA HP MODELO 280 G2 MONITOR HP MODELO V203P' 19.5 PULGADAS	\$15,264.44
5150100001-42	PC DE ESCRITORIO EMPRESARIAL, INTEL CORE 15,8 GB 500 GB DVD RW MARCHA HP MODELO 280 G2 MONITOR HP MODELO V203P' 19.5 PULGADAS	\$15,264.44
5150100001-43	PC DE ESCRITORIO EMPRESARIAL, INTEL CORE 15,8 GB 500 GB DVD RW MARCHA HP MODELO 280 G2 MONITOR HP MODELO V203P' 19.5 PULGADAS	\$15,264.44
5150100001-44	PC DE ESCRITORIO EMPRESARIAL, INTEL CORE 15,8 GB 500 GB DVD RW MARCHA HP MODELO 280 G2 MONITOR HP MODELO V203P' 19.5 PULGADAS	\$15,264.44
5150100001-45	PC DE ESCRITORIO EMPRESARIAL, INTEL CORE 15,8 GB 500 GB DVD RW MARCHA HP MODELO 280 G2 MONITOR HP MODELO V203P' 19.5 PULGADAS	\$15,264.44
5150100001-46	PC DE ESCRITORIO EMPRESARIAL, INTEL CORE 15,8 GB 500 GB DVD RW MARCHA HP MODELO 280 G2 MONITOR HP MODELO V203P' 19.5 PULGADAS	\$15,264.44
5150100001-47	PC DE ESCRITORIO EMPRESARIAL, INTEL CORE 15,8 GB 500 GB DVD RW MARCHA HP MODELO 280 G2 MONITOR HP MODELO V203P' 19.5 PULGADAS	\$15,264.44

5150100001-48	PC DE ESCRITORIO EMPRESARIAL, INTEL CORE 15,8 GB 500 GB DVD RW MARCHA HP MODELO 280 G2 MONITOR HP MODELO V203P' 19.5 PULGADAS	\$15,264.44
5150100001-49	PC DE ESCRITORIO EMPRESARIAL, INTEL CORE 15,8 GB 500 GB DVD RW MARCHA HP MODELO 280 G2 MONITOR HP MODELO V203P' 19.5 PULGADAS	\$15,264.44
5150100001-50	PC DE ESCRITORIO EMPRESARIAL, INTEL CORE 15,8 GB 500 GB DVD RW MARCHA HP MODELO 280 G2 MONITOR HP MODELO V203P' 19.5 PULGADAS	\$15,264.44
5150100001-51	PC DE ESCRITORIO EMPRESARIAL, INTEL CORE 15,8 GB 500 GB DVD RW MARCHA HP MODELO 280 G2 MONITOR HP MODELO V203P' 19.5 PULGADAS	\$15,264.44
5150100001-52	PC DE ESCRITORIO EMPRESARIAL, INTEL CORE 15,8 GB 500 GB DVD RW MARCHA HP MODELO 280 G2 MONITOR HP MODELO V203P' 19.5 PULGADAS	\$15,264.44
5150100001-53	PC DE ESCRITORIO EMPRESARIAL, INTEL CORE 15,8 GB 500 GB DVD RW MARCHA HP MODELO 280 G2 MONITOR HP MODELO V203P' 19.5 PULGADAS	\$15,264.44
5150100001-54	PC DE ESCRITORIO EMPRESARIAL, INTEL CORE 15,8 GB 500 GB DVD RW MARCHA HP MODELO 280 G2 MONITOR HP MODELO V203P' 19.5 PULGADAS	\$15,264.44
5150100001-55	PC DE ESCRITORIO EMPRESARIAL, INTEL CORE 15,8 GB 500 GB DVD RW MARCHA HP MODELO 280 G2 MONITOR HP MODELO V203P' 19.5 PULGADAS	\$15,264.44
5150100001-56	PC DE ESCRITORIO EMPRESARIAL, INTEL CORE 15,8 GB 500 GB DVD RW MARCHA HP MODELO 280 G2 MONITOR HP MODELO V203P' 19.5 PULGADAS	\$15,264.44
5150100001-57	PC DE ESCRITORIO EMPRESARIAL, INTEL CORE 15,8 GB 500 GB DVD RW MARCHA HP MODELO 280 G2 MONITOR HP MODELO V203P' 19.5 PULGADAS	\$15,264.44
5150100001-58	PC DE ESCRITORIO EMPRESARIAL, INTEL CORE 15,8 GB 500 GB DVD RW MARCHA HP MODELO 280 G2 MONITOR HP MODELO V203P' 19.5 PULGADAS	\$15,264.44

5150100001-59	PC DE ESCRITORIO EMPRESARIAL, INTEL CORE 15,8 GB 500 GB DVD RW MARCHA HP MODELO 280 G2 MONITOR HP MODELO V203P' 19.5 PULGADAS	\$15,264.44
5150100001-60	PC DE ESCRITORIO EMPRESARIAL, INTEL CORE 15,8 GB 500 GB DVD RW MARCHA HP MODELO 280 G2 MONITOR HP MODELO V203P' 19.5 PULGADAS	\$15,264.44
5150100001-61	PC DE ESCRITORIO EMPRESARIAL, INTEL CORE 15,8 GB 500 GB DVD RW MARCHA HP MODELO 280 G2 MONITOR HP MODELO V203P' 19.5 PULGADAS	\$15,264.44
5150100001-62	PC DE ESCRITORIO EMPRESARIAL, INTEL CORE 15,8 GB 500 GB DVD RW MARCHA HP MODELO 280 G2 MONITOR HP MODELO V203P' 19.5 PULGADAS	\$15,264.44
5150100001-63	PC DE ESCRITORIO EMPRESARIAL, INTEL CORE 15,8 GB 500 GB DVD RW MARCHA HP MODELO 280 G2 MONITOR HP MODELO V203P' 19.5 PULGADAS	\$15,264.44
5150100001-64	PC DE ESCRITORIO EMPRESARIAL, INTEL CORE 15,8 GB 500 GB DVD RW MARCHA HP MODELO 280 G2 MONITOR HP MODELO V203P' 19.5 PULGADAS	\$15,264.44
5150100001-65	PC DE ESCRITORIO EMPRESARIAL, INTEL CORE 15,8 GB 500 GB DVD RW MARCHA HP MODELO 280 G2 MONITOR HP MODELO V203P' 19.5 PULGADAS	\$15,264.44
5150100001-66	PC DE ESCRITORIO EMPRESARIAL, INTEL CORE 15,8 GB 500 GB DVD RW MARCHA HP MODELO 280 G2 MONITOR HP MODELO V203P' 19.5 PULGADAS	\$15,264.44
5150100001-67	PC DE ESCRITORIO EMPRESARIAL, INTEL CORE 15,8 GB 500 GB DVD RW MARCHA HP MODELO 280 G2 MONITOR HP MODELO V203P' 19.5 PULGADAS	\$15,264.44
5150100002-2	PC DE ESCRITORIO HP 280 G2 SFF, INTEL CORE i3 4 GB	\$11,740.36
5150100002-6	PC DE ESCRITORIO HP 280G3 SFF, INTEL CORE i7, 8 GB, 1000 GB DVD+RW WINDOWS10PRO (3XT77LTElite2T) CLAVE CPUUHPi470 MOD. 280 G3 SFF	\$18,361.64
5150100001-4	PC ESCRITORIO DELL OPTIPEX 3050 MICRO, INTEL CORE I5 8GB, 100 GB, WINDOWS 10 PRO	\$15,706.40

5150100132-3	PC ESCRITORIO HP 280, INTEL CORE i5 4GB 100 GB WINDOWS 10 PRO (3FJ8LT) CLAVE CPUHPI050 MODELO 280 G2 SFF	\$13,166.00
5150100114-2	PROTTER MODELO STYLUS PRO 98000	\$66,363.05
5150100006-2	SAMSUNG GALAXY TAB. S6	\$15,499.00
5150100001-3	SERVIDOR DELL POWEREDGE R730-2X XEON E52640V- 2.6GHZ 16 GB 3X300 GB WIN SERVER STANDARD 2012 MODELO:61174687	\$70,649.17
5150100001-6	SERVIDOR DELLEMC R30	\$76,754.30
5150100137-1	SERVIDOR POWER EDGE	\$48,378.96
5150100115-1	SERVIDOR T 310	\$82,306.61
5150100111-1	SUMMIT X150-48T	\$15,660.58
5150100134-1	TARJETA PARA 16 EXTENSIONES UNLINEA	\$7,034.24
5150100132-1	UPS APC SMART-UPS 1500 VA USB Y SERIAL RM 2U 120V. S3S1345X1061	\$13,158.70
5150100002-3	VOSTRO 14 3468 CORE I3 6006U HASTA 2.0 GHZ	\$14,077.76
5190100292-1	ASPIRADORA 16 GAL. 6.5HP	\$4,146.61
5190100290-1	BEBEDERO DE ACERO INOXIDABLE MARCA ELKAY MODELO EMABF8L	\$13,137.00
5190100290-3	BEBEDERO DE ACERO INOXIDABLE MARCA ELKAY MODELO EMABF8L	\$13,137.00
5190100290-4	BEBEDERO DE ACERO INOXIDABLE MARCA ELKAY MODELO EMABF8L	\$13,137.00
5190100136-1	CAJA FUERTE	\$3,314.15
5110100001-1	DESTRUCTORA AUTOM. PAP/TARJ	\$3,115.54
5190100287-1	DVD AVTECH STAND ALONE 16 CANALES DE VIDEO 4 AUDI	\$5,162.00
5190100281-1	EXTINTOR BIOXIDO	\$3,225.09
5190100281-2	EXTINTOR BIOXIDO	\$3,225.09
5190100281-3	EXTINTOR BIOXIDO	\$3,225.09
5190100281-4	EXTINTOR BIOXIDO	\$3,225.09
5190100281-5	EXTINTOR BIOXIDO	\$3,225.09
5190100281-6	EXTINTOR BIOXIDO	\$3,225.09
5190100281-7	EXTINTOR BIOXIDO	\$3,225.09
5190100286-1	EXTINTOR BIOXIDO	\$3,225.09
5190100293-1	FRIGOBAR MABE	\$2,699.00
5190100278-1	GABINETE CON TARJA	\$14,859.60
5190100282-1	KIT CON 16 CAMARAS 520 TVL	\$19,807.20
5190100289-1	MAQUINA EXPENDEDORA DE PRESERVATIVOS	\$5,452.00



5190100288-1	MAQUINA EXPENDEDORA DE TOALLAS FEMENINAS	\$6,554.00
5190100283-1	REFRIGERADOR MCA. ACROS	\$5,800.00
5190100284-1	SWITCH SUMMIT X-250E-24T 10/100 BASE TX DE 2 GB	\$24,296.20
5210100001-1	AMPLIFICADOR DE SEÑAL DE AUDIO	\$243,931.09
5210100002-1	AMPLIFICADOR PROYECTOR	\$8,274.28
5230100019-1	CAMARA DE VIDEO DIGITAL	\$23,357.99
5210100034-1	CAMARA DIGITAL	\$12,663.99
5210100044-1	KIT SAXXON PRO	\$17,940.00
5210100044-2	KIT SAXXON PRO	\$8,660.00
5210100029-1	MICROFONO INALAMBRICO SHURE PG14/PG30	\$4,616.80
5210100029-2	MICROFONO INALAMBRICO SHURE PG14/PG30	\$4,616.80
5210100042-1	PANTALLA 58" LED-FHD SMARTTV 120 HZ	\$11,999.01
5210100042-2	PANTALLA 58" LED-FHD SMARTTV 120 HZ	\$11,999.01
5210100041-1	PANTALLA LED 42 FHD SMART 3D 120H.	\$9,999.00
5210100036-1	PANTALLA LG 42 PULG. LCD	\$10,727.68
5210100037-1	PIZARRON INTERACTIVO DE 78 PULG. Y PROYECTOR	\$31,750.00
5210100037-7	PIZARRON INTERACTIVO DE 78 PULG. Y PROYECTOR	\$31,750.00
5210100037-2	PIZARRON INTERACTIVO DE 78 PULG. Y PROYECTOR	\$31,750.00
5210100037-3	PIZARRON INTERACTIVO DE 78 PULG. Y PROYECTOR	\$31,750.00
5210100037-4	PIZARRON INTERACTIVO DE 78 PULG. Y PROYECTOR	\$31,750.00
5210100037-5	PIZARRON INTERACTIVO DE 78 PULG. Y PROYECTOR	\$31,750.00
5210100037-6	PIZARRON INTERACTIVO DE 78 PULG. Y PROYECTOR	\$31,750.00
5210100037-8	PIZARRON INTERACTIVO DE 78 PULG. Y PROYECTOR	\$31,750.00
5210100001-9	PROYECTOR BENQ DLP MS550 3600 LUMENES	\$7,995.88
5210100001-10	PROYECTOR BENQ DLP MS550 3600 LUMENES	\$7,995.88
5210100001-11	PROYECTOR BENQ DLP MS550 3600 LUMENES	\$7,995.88
5210100001-12	PROYECTOR BENQ DLP MS550 3600 LUMENES	\$7,995.88
5210100001-13	PROYECTOR BENQ DLP MS550 3600 LUMENES	\$7,995.88
5210100001-14	PROYECTOR BENQ DLP MS550 3600 LUMENES	\$7,995.88
5210100001-15	PROYECTOR BENQ DLP MS550 3600 LUMENES	\$7,995.88
5210100017-1	PROYECTOR BENQ MS527	\$7,579.44

5210100017-2	PROYECTOR BENQ MS527	\$7,579.44
5210100017-3	PROYECTOR BENQ MS527	\$7,579.44
5210100017-4	PROYECTOR BENQ MS527	\$7,579.44
5210100017-5	PROYECTOR BENQ MS527	\$7,579.44
5210100020-1	PROYECTOR BENQ MS527	\$7,579.44
5210100039-1	VIDEO PROYECTOR EPSON S-18+ 3000 LUMENES	\$5,450.84
5210100039-2	VIDEO PROYECTOR EPSON S-18+ 3000 LUMENES	\$5,450.84
5210100039-3	VIDEO PROYECTOR EPSON S-18+ 3000 LUMENES	\$5,539.00
5210100039-4	VIDEO PROYECTOR EPSON S-18+ 3000 LUMENES	\$5,539.00
5210100040-1	VIDEO PROYECTOR EPSON S18+ 3000 LUMENES HDMI VGA CON MODULO EN WIFI EPSON POWER LITA 1760W/1770W	\$6,030.84
5210100043-3	VIDEO PROYECTOR EPSON S18+ LUMENS HDMIS VGA SERIE V9TK5204224 MODELO H552A	\$6,030.84
5210100043-2	VIDEO PROYECTOR EPSON S18+ LUMENS HDMIS VGA SERIE V9TK5204224 MODELO H552A	\$6,030.84
5210100043-1	VIDEO PROYECTOR EPSON S18+ LUMENS HDMIS VGA SERIE V9TK5204224 MODELO H552A	\$6,030.84
5230100078-1	VIDEOPROYECTOR	\$11,999.00
5210100038-1	VIDEOPROYECTOR EPSON POWERLITE S5+	\$9,133.63
5210100038-2	VIDEOPROYECTOR EPSON POWERLITE S5+	\$9,133.63
5210100038-3	VIDEOPROYECTOR EPSON POWERLITE S5+	\$9,133.63
5210100038-4	VIDEOPROYECTOR EPSON POWERLITE S5+	\$9,133.63
5210100030-1	VIDEOPROYECTOR EPSON S10+	\$6,308.08
5210100035-1	VIDEOPROYECTOR EPSON S12+	\$6,391.18
5230100083-1	CAMARA CANON ELPH POWERSHOT 16MPX 8X ZOOM	\$1,263.24
5230100084-1	CAMARA FOTOGRAFICA CANON POWER SHOT SX140 IS NEGRA 20 MP 40X HD	\$4,355.80
5230100001-2	CAMARA NIKON 3500	\$15,658.84
5230100085-1	DVR DAHUA HCVR HCVR4116HSS3 16 CANALES 700 V TRIHBRIDO CON DISCO DURO DE 1 TB	\$5,568.00
5290100035-4	ACONDICIONADORES ELECTRICOS DE LINEA	\$6,794.50
5290100035-2	ACONDICIONADORES ELECTRICOS DE LINEA	\$6,794.50
5290100035-3	ACONDICIONADORES ELECTRICOS DE LINEA	\$6,794.50

5290100035-1	ACONDICIONADORES ELECTRICOS DE LINEA	\$6,794.50
5290100049-1	ACORDEON FARINELLI 1306 TECLAS	\$5,052.96
5290100027-2	BAFLES JBL EON 1500	\$3,690.00
5290100027-1	BAFLES JBL EON 1500	\$3,690.00
5290100050-1	BAJO SEXTO ELECTROACUSTICO LUCIDA JG-BS1-E C/PAS	\$4,791.96
5290100050-2	BAJO YAMAHA ELECTRICO MOD: TRBX05	\$11,549.99
5290100004-1	BATERIA MAXIMA ACUSTICA MD430SET-CHHW-RI	\$10,023.87
5290100043-1	BOMBA DE VACIO	\$6,918.65
5290100028-1	CONSOLA PEAVEY XR 600G.	\$6,190.01
5290100045-1	CONTADOR DE ENERGIA REAL	\$35,203.05
5290100033-1	EQ. DIDAC P/LA INTRODUCCION A LOS MICROPROCESOS	\$43,700.00
5290100054-1	EQUIPO P/EXPERIMENTAR C/MAQUINAS ELECTRICAS	\$2,928.00
5290100054-2	EQUIPO P/EXPERIMENTAR C/MAQUINAS ELECTRICAS	\$2,928.00
5290100040-2	EQUIPO TERMOLOGIA	\$55,784.89
5290100040-1	EQUIPO TERMOLOGIA	\$55,784.89
5290100047-2	ESTRUCTURA METALICA CON MALLA SOMBRA	\$38,697.60
5290100047-1	ESTRUCTURA METALICA CON MALLA SOMBRA	\$58,046.40
5290100042-1	FUENTE DE PODER DE TUBO ESPECTRUM Y TUBO NEON	\$5,980.00
5290100042-2	FUENTE DE PODER DE TUBO ESPECTRUM Y TUBO NEON	\$5,980.00
5290100042-3	FUENTE DE PODER DE TUBO ESPECTRUM Y TUBO NEON	\$5,980.00
5290100042-4	FUENTE DE PODER DE TUBO ESPECTRUM Y TUBO NEON	\$5,980.00
5290100042-5	FUENTE DE PODER DE TUBO ESPECTRUM Y TUBO NEON	\$5,980.00
5290100042-6	FUENTE DE PODER DE TUBO ESPECTRUM Y TUBO NEON	\$5,980.00
5290100036-1	FUENTES REGULADORES DE PODER	\$12,650.00
5290100036-2	FUENTES REGULADORES DE PODER	\$12,650.00
5290100036-3	FUENTES REGULADORES DE PODER	\$12,650.00
5290100030-1	GUIARRA ELECTRICA DRAGAON DHS-362 C/FUND	\$2,875.00
5290100048-1	GUIARRA ELECTRICA YAMAHA CX 40	\$2,728.32
5290100048-2	GUIARRA ELECTRICA YAMAHA CX 40	\$2,728.32
5290100048-3	GUIARRA ELECTRICA YAMAHA CX 40	\$2,728.32
5290100039-2	HORNO DE SECADO PARA LABORATORIO	\$31,280.00

5290100039-1	HORNO DE SECADO PARA LABORATORIO	\$31,280.00
5290100003-1	KIT CELDA EDUCACIONAL DE SOLDADURA PARA MICROALAMBRE MARCA PRAKTAL	\$1,769,000.00
5290100041-1	LAMPARA GERMICIDA DE LUZ ULTRA VIOLETA	\$3,622.50
5290100041-2	LAMPARA GERMICIDA DE LUZ ULTRA VIOLETA	\$3,622.50
5290100041-3	LAMPARA GERMICIDA DE LUZ ULTRA VIOLETA	\$3,622.50
5290100041-4	LAMPARA GERMICIDA DE LUZ ULTRA VIOLETA	\$3,622.50
5290100041-5	LAMPARA GERMICIDA DE LUZ ULTRA VIOLETA	\$3,622.50
5290100041-6	LAMPARA GERMICIDA DE LUZ ULTRA VIOLETA	\$3,622.50
5290100041-7	LAMPARA GERMICIDA DE LUZ ULTRA VIOLETA	\$3,622.50
5290100041-8	LAMPARA GERMICIDA DE LUZ ULTRA VIOLETA	\$3,622.50
5290100041-9	LAMPARA GERMICIDA DE LUZ ULTRA VIOLETA	\$3,622.50
5290100041-10	LAMPARA GERMICIDA DE LUZ ULTRA VIOLETA	\$3,622.50
5290100041-11	LAMPARA GERMICIDA DE LUZ ULTRA VIOLETA	\$3,622.50
5290100041-12	LAMPARA GERMICIDA DE LUZ ULTRA VIOLETA	\$3,622.50
5290100041-13	LAMPARA GERMICIDA DE LUZ ULTRA VIOLETA	\$3,622.50
5290100041-14	LAMPARA GERMICIDA DE LUZ ULTRA VIOLETA	\$3,622.50
5290100041-15	LAMPARA GERMICIDA DE LUZ ULTRA VIOLETA	\$3,622.50
5290100041-16	LAMPARA GERMICIDA DE LUZ ULTRA VIOLETA	\$3,622.50
5290100041-17	LAMPARA GERMICIDA DE LUZ ULTRA VIOLETA	\$3,622.50
5290100041-18	LAMPARA GERMICIDA DE LUZ ULTRA VIOLETA	\$3,622.50
5290100041-19	LAMPARA GERMICIDA DE LUZ ULTRA VIOLETA	\$3,622.50
5290100041-20	LAMPARA GERMICIDA DE LUZ ULTRA VIOLETA	\$3,622.50
5290100041-21	LAMPARA GERMICIDA DE LUZ ULTRA VIOLETA	\$3,622.50
5290100041-22	LAMPARA GERMICIDA DE LUZ ULTRA VIOLETA	\$3,622.50
5220100061-1	MESA DE PING PONG	\$3,592.36
5220100061-3	MESA DE PING PONG	\$9,269.00
5220100061-2	MESA DE PING PONG	\$9,269.00
5220100062-1	MESA DE PING PONG	\$3,592.36
5290100029-1	ORGANO PORTATIL YAMAHA PSRE-303	\$2,890.01

5290100055-1	PAQUETES DIDACTICO P/ELECTRICIDAD Y ELECTRONICA	\$2,692.80
5290100055-2	PAQUETES DIDACTICO P/ELECTRICIDAD Y ELECTRONICA	\$2,692.80
5290100046-2	PIZARRON SMART BOARD MOD: SB- 680 VW	\$17,143.05
5290100046-1	PIZARRON SMART BOARD MOD: SB- 680 VW	\$17,143.05
5290100046-5	PIZARRON SMART BOARD MOD: SB- 680 VW	\$17,143.05
5290100046-3	PIZARRON SMART BOARD MOD: SB- 680 VW	\$17,143.05
5290100046-4	PIZARRON SMART BOARD MOD: SB- 680 VW	\$17,143.05
5290100046-6	PIZARRON SMART BOARD MOD: SB- 680 VW	\$17,143.05
5290100046-7	PIZARRON SMART BOARD MOD: SB- 680 VW	\$17,143.05
5290100046-8	PIZARRON SMART BOARD MOD: SB- 680 VW	\$17,143.05
5290100001-1	PLATILLO MENIL JGO. MOD. HCS	\$4,219.65
5290100034-1	REGULADORES DE ALIMENTACION	\$8,709.51
5290100034-2	REGULADORES DE ALIMENTACION	\$8,709.51
5290100026-1	ROBOT SET BASE LEGO EDUCATION MAD: 9797	\$5,751.88
5290100026-2	ROBOT SET BASE LEGO EDUCATION MAD: 9797	\$5,751.88
5290100026-3	ROBOT SET BASE LEGO EDUCATION MAD: 9797	\$5,751.88
5290100051-1	SAXOFON ALTO SILVERTONE SLSX009 C/ESTUCHE Y BOQ.	\$6,460.04
5290100052-2	SISTEMAS DE AUDIO 2.1 LOGITECH	\$4,433.55
5290100052-1	SISTEMAS DE AUDIO 2.1 LOGITECH	\$4,531.00
5290100038-8	TRANSFORMADORES MULTIPLES	\$8,625.00
5290100038-9	TRANSFORMADORES MULTIPLES	\$8,625.00
5290100038-5	TRANSFORMADORES MULTIPLES	\$8,625.00
5290100038-6	TRANSFORMADORES MULTIPLES	\$8,625.00
5290100038-7	TRANSFORMADORES MULTIPLES	\$8,625.00
5290100038-4	TRANSFORMADORES MULTIPLES	\$8,625.00
5290100038-1	TRANSFORMADORES MULTIPLES	\$8,625.00
5290100038-2	TRANSFORMADORES MULTIPLES	\$8,625.00
5290100038-3	TRANSFORMADORES MULTIPLES	\$8,625.00
5310100373-1	ACCESORIOS ELECTROESTATICOS	\$13,363.25
5310100373-2	ACCESORIOS ELECTROESTATICOS	\$13,363.25
5310100373-3	ACCESORIOS ELECTROESTATICOS	\$13,363.25

5310100371-1	ALIMENTACION NEUMATICA	\$11,085.43
5310100371-2	ALIMENTACION NEUMATICA	\$11,085.43
5310100371-3	ALIMENTACION NEUMATICA	\$11,085.43
5310100385-1	AMPLIFICADOR DE AUDIO Y OSCILADOR DE CRISTAL MLE 2	\$15,868.34
5310100379-1	BALANZA ANALITICA 200 GR.X0.1 MG SHIMAIXU AX	\$33,648.00
5310100380-1	BALANZA GRANATARIA 2610 GRS. OHAUS	\$3,703.00
5310100380-2	BALANZA GRANATARIA 2610 GRS. OHAUS	\$3,703.00
5310100396-1	BANCO DE SINCRONIZACION	\$3,450.00
5310100393-1	BANCOS DE CAPACITORES	\$3,450.00
5310100393-2	BANCOS DE CAPACITORES	\$3,450.00
5310100394-1	BANCOS DE INDUCTANCIAS	\$3,450.00
5310100392-1	BANCOS DE RESISTORES	\$3,450.00
5310100392-2	BANCOS DE RESISTORES	\$3,000.00
5310100395-1	BANCOS DE TRANSFORMADORES	\$3,450.00
5310100395-2	BANCOS DE TRANSFORMADORES	\$3,450.00
5310100395-3	BANCOS DE TRANSFORMADORES	\$3,450.00
5310100419-1	BASCULA DE PRECISION TORRE Y EQB 100/200	\$8,700.00
5310100382-1	BOMBA DE VACIO 40 LTS. X HR EVAR	\$8,596.25
5310100382-2	BOMBA DE VACIO 40 LTS. X HR EVAR	\$8,596.25
5310100407-1	CAPACITOMETRO E INDUCTOMETRO DIGITAL MCA. SCORE	\$3,622.50
5310100370-1	CARRIL COJIN DE AIRE	\$29,611.76
5310100370-2	CARRIL COJIN DE AIRE	\$29,611.76
5310100370-3	CARRIL COJIN DE AIRE	\$29,611.76
5310100366-1	CARRO DE CURACIONES TIPO CRUZ ROJA	\$4,674.80
5310100391-1	CARRO DE PRUEBAS C/EL SIGUIENTE CONTENIDO	\$16,534.55
5310100408-1	DESCADA DE RESISTENCIAS MAC. NISA MOD. 2802-R	\$7,130.00
5310100409-1	ENTRENADOR DE MEMORIA ESTADO SOLIDO C/LAMPARA	\$8,625.00
5310100399-1	FUENTE VARIABLE DE CORRIENTE ALTERNA Y CORRIENTE	\$4,700.00
5310100403-1	FUENTES DE ALIMENTACION REGULADA DE 0-40V. A 1.5 A	\$3,645.50
5310100412-1	FUENTES DE ALIMENTACION REGULADA MCA. NISA	\$3,680.00
5310100412-2	FUENTES DE ALIMENTACION REGULADA MCA. NISA	\$3,680.00

5310100412-3	FUENTES DE ALIMENTACION REGULADA MCA. NISA	\$3,680.00
5310100412-4	FUENTES DE ALIMENTACION REGULADA MCA. NISA	\$3,680.00
5310100412-5	FUENTES DE ALIMENTACION REGULADA MCA. NISA	\$3,680.00
5310100412-6	FUENTES DE ALIMENTACION REGULADA MCA. NISA	\$3,680.00
5310100412-7	FUENTES DE ALIMENTACION REGULADA MCA. NISA	\$3,680.00
5310100405-1	FUENTES DE ALIMENTACION REGULADA MOD: EJ400-0	\$3,105.00
5310100405-2	FUENTES DE ALIMENTACION REGULADA MOD: EJ400-0	\$3,105.00
5310100405-3	FUENTES DE ALIMENTACION REGULADA MOD: EJ400-0	\$3,105.00
5310100405-4	FUENTES DE ALIMENTACION REGULADA MOD: EJ400-0	\$3,105.00
5310100405-5	FUENTES DE ALIMENTACION REGULADA MOD: EJ400-0	\$3,105.00
5310100415-1	FUENTES Y OSCILADORES MLE. 4	\$5,600.00
5310100384-1	GABETA PARA MODULOS DE PRUEBA C/CAP PARA 18	\$5,865.00
5310100398-1	GENERADOR DE AUDIO MOD.SG9300 ELENCO DE 10 HZ-1 M	\$19,634.53
5210100033-1	GENERADOR DE FRECUENCIA MCA. TOP WARK	\$9,602.50
5310100404-1	GENERADOR DE PATRON NTSC	\$2,645.00
5310100397-1	GENERADOR DE SEÑAL BANDA ANCHA MOD.SG-9000 ELENCO	\$19,234.53
5310100381-1	HORNO DE SECADO H33	\$17,653.51
5310100001-3	INSTRUMENTO ULTRASONICO	\$206,072.26
5310100376-1	INSTRUMENTO UNIVERSAL DE MEDICINA PARA FISICA	\$25,612.92
5310100376-2	INSTRUMENTO UNIVERSAL DE MEDICINA PARA FISICA	\$25,612.92
5310100376-3	INSTRUMENTO UNIVERSAL DE MEDICINA PARA FISICA	\$25,612.92
5310100386-1	MADULO RESISTIVO MLE 8	\$4,051.66
5310100383-1	MEDIDOR DE HP BC, TEMP. STD. HANNA HI98130	\$2,479.40
5310100378-1	MEDIDOR DE PH CONDUCTRONIC	\$5,589.00
5310100378-2	MEDIDOR DE PH CONDUCTRONIC	\$5,589.00
5310100368-1	MESA DE LAVADO 1.20X0.60X1.00X MT.	\$7,200.00
5310100367-1	MESA DE LAVADO DE 2.40X0.60X1.00 MT.	\$12,806.45
5310100369-1	MESA DE LAVADO SIN LAMBRIN DE 1.20X0.60X1.00 MT.	\$7,270.00
5310100416-1	MODULO CAPACITIVO MLE. 7	\$6,000.00

5310100417-1	OSCILADOR, MEZCLADOR, CONVERTIDOR MLE 1.1	\$7,200.00
5310100389-1	RECEPTOR DE FM	\$18,436.39
5310100388-1	SEMICONDUCTORES Y VARIOS MLE 13	\$4,485.00
5310100377-1	SENSOR DE FUERZA + -1N	\$20,095.50
5310100377-2	SENSOR DE FUERZA + -1N	\$20,095.50
5310100377-3	SENSOR DE FUERZA + -1N	\$20,095.50
5310100374-1	SOPORTE DE ALTURA AJUSTABLES	\$8,174.87
5310100374-2	SOPORTE DE ALTURA AJUSTABLES	\$8,174.87
5310100374-3	SOPORTE DE ALTURA AJUSTABLES	\$8,174.87
5310100390-1	TABLILLAS DE PRUEBA PROTOBOARD	\$5,100.00
5310100414-1	TEMPORIZADOR Y SENSOR MLE. 11	\$19,700.00
5310100410-1	TRANSFORMADORES MONOFASICOS	\$8,395.00
5310100410-2	TRANSFORMADORES MONOFASICOS	\$8,395.00
5310100420-1	TRANSFORMADORES MULTIPLES MCA. NISA DE 0 A 48 V.	\$4,140.00
5310100420-4	TRANSFORMADORES MULTIPLES MCA. NISA DE 0 A 48 V.	\$4,140.00
5310100420-5	TRANSFORMADORES MULTIPLES MCA. NISA DE 0 A 48 V.	\$4,140.00
5310100420-2	TRANSFORMADORES MULTIPLES MCA. NISA DE 0 A 48 V.	\$4,140.00
5310100420-3	TRANSFORMADORES MULTIPLES MCA. NISA DE 0 A 48 V.	\$4,140.00
5310100420-6	TRANSFORMADORES MULTIPLES MCA. NISA DE 0 A 48 V.	\$4,140.00
5310100387-1	TRANSMISOR DE FM MLE 12	\$23,000.00
5310100411-1	TRASADOR DE SEÑAL	\$9,775.00
5310100402-1	TRIFASICOS DE 0 A 400 V.	\$3,001.50
5310100402-2	TRIFASICOS DE 0 A 400 V.	\$3,001.50
5310100402-3	TRIFASICOS DE 0 A 400 V.	\$3,001.50
5310100406-1	VARIAC DE 0 A 100 V C/AMPERIMETRO DIGITAL	\$3,220.00
5310100406-2	VARIAC DE 0 A 100 V C/AMPERIMETRO DIGITAL	\$3,220.00
5310100406-3	VARIAC DE 0 A 100 V C/AMPERIMETRO DIGITAL	\$3,220.00
5310100406-4	VARIAC DE 0 A 100 V C/AMPERIMETRO DIGITAL	\$3,220.00
5310100406-5	VARIAC DE 0 A 100 V C/AMPERIMETRO DIGITAL	\$3,220.00
5310100372-1	VIDEOCOM USB	\$26,625.28
5310100372-2	VIDEOCOM USB	\$26,625.28
5310100372-3	VIDEOCOM USB	\$26,625.28



5320100427-1	REGADERA DE SEGURIDAD LAVA OJOS	\$17,748.00
5410100049-1	CAMION BLANCO MERCEDEZ BENZ	\$776,600.00
5410100054-1	EXPRESS PAS. VAN VEHICULO DE QUINCE PASAJEROS	\$602,300.00
5410100051-1	MOTOCICLETA (CUATRIMOTO)	\$46,000.00
5410100052-1	QUEST 2007	\$299,900.00
5410100056-1	VEHICULO CHEVROLET EQUINOX	\$378,800.00
5410100055-1	VEHICULO HILUX CABINA SENCILLA	\$277,000.00
5410100003-1	VEHICULO SIENNA LE 2017 MCA. TOYOTA	\$519,400.00
5420100030-1	EDIFICIO MODULAR	\$809,854.00
5420100004-1	TOLDO CON PAREDES	\$5,999.00
5610100067-1	DESBROZADORA A GASOLINA 30 CC 1.8 HP FS 120	\$8,099.70
5610100067-2	DESBROZADORA A GASOLINA 30 CC 1.8 HP FS 120	\$7,790.80
5610100067-3	DESBROZADORA A GASOLINA 30 CC 1.8 HP FS 120	\$8,829.53
5610100067-4	DESBROZADORA A GASOLINA 30 CC 1.8 HP FS 120	\$8,829.53
5610100070-1	DESBROZADORA A GASOLINA 30CC 1.8HP # FS 120	\$7,790.80
5610100068-1	DESBROZADORA A GASOLINA 60CC CORTE 16" HP DES_63 COD 12671 TRUPER	\$4,979.15
5610100068-2	DESBROZADORA A GASOLINA 60CC CORTE 16" HP DES_63 COD 12671 TRUPER	\$4,979.15
5610100071-1	FUMIGADOR	\$10,579.77
5610100069-1	PODADORA 4.0 HP P-418 COD 19966 TRUPER	\$4,846.38
5610100064-3	PODADORA 7.0 HP 22" C/BOLSA EVANS 025477	\$8,745.59
5610100066-1	PODADORA EVANS DE 7 HP	\$6,199.92
5610100064-1	PODADORA EVANS DE 7 HP	\$6,781.45
5610100062-1	SISTEMA DE RIEGO POR ASPERSION	\$14,500.00
5610100065-1	SISTEMA HIDRAULICO DE LLENADO DEL ESTANQUE	\$14,500.00
5610100003-1	TRACTOR PODADOR	\$57,000.00
5620100475-1	BOMBA SUMERGIBLE FRANKLIN	\$11,675.40
5620100001-1	BOMBAS SUMERGIBLE MARCA FRANKLYN 35 GM CON MOTOR DE 1.5 HP EN 220 V.	\$14,952.40
5620100114-1	CENTRO DE TORNEADO CNC	\$1,392,000.00
5620100472-1	EQUIPO HIDRONEUMATICO	\$12,214.80
5620100002-1	SISTEMA DE PRESION CONSTANTE	\$21,117.80
5630100140-1	JUEGO DE RUEDAS PARA ANDAMIO CON FRENO	\$3,132.00

5640100001-1	AIRE ACONDICIONADO TIPO FAN&COIL	\$54,920.20
5640100001-2	AIRE ACONDICIONADO TIPO FAN&COIL	\$54,920.20
5640100001-3	AIRE ACONDICIONADO TIPO FAN&COIL	\$54,920.20
5640100002-7	AIRE ACONDICIONADO TIPO VENTANA MIRAGE 2 TN.	\$11,264.76
5640100002-8	AIRE ACONDICIONADO TIPO VENTANA MIRAGE 2 TN.	\$11,264.76
5640100002-4	AIRE ACONDICIONADO TIPO VENTANA MIRAGE DE 220V DE 2 TONELADAS	\$11,264.76
5640100018-1	AIRE LAVADO PAJA 4,800 PCM	\$7,381.08
5640100002-1	AIRE LAVADO SEMI NUEVO R-48	\$4,640.00
5640100012-1	CALEFACTOR TERMOSTATIC MARCA DLONGI	\$3,480.00
5640100003-1	COMPRESOR DE AIRE	\$3,480.00
5640100019-1	EXTRACTOR DE TURBINA	\$4,410.00
5640100004-4	MINISPLIT 1 TN	\$6,006.31
5620100473-1	MINISPLIT 1 TN	\$4,800.00
5640100004-2	MINISPLIT 1 TN	\$5,997.20
5640100004-3	MINISPLIT 1 TN	\$5,500.72
5640100017-1	MINISPLIT 1 TON. FRIO/CALOR SISTEMA INVERTER MARCA YORK R-410 220/1/60	\$13,862.00
5640100017-2	MINISPLIT 1 TON. FRIO/CALOR SISTEMA INVERTER MARCA YORK R-410 220/1/60	\$13,862.00
5640100017-3	MINISPLIT 1 TON. FRIO/CALOR SISTEMA INVERTER MARCA YORK R-410 220/1/60	\$13,862.00
5640100017-4	MINISPLIT 1 TON. FRIO/CALOR SISTEMA INVERTER MARCA YORK R-410 220/1/60	\$13,862.00
5640100005-2	MINISPLIT 1.5 TON. FRIO Y CALOR TIPO INVERTER	\$12,864.40
5640100004-5	MINISPLIT 2 TN YORK FRIO CALOR CORRIENTE 220 VOLT STANDER	\$9,987.60
5640100011-1	MINISPLIT DE 1 TONELADA	\$5,757.58
5640100009-1	MINISPLIT DE 2 TONELADAS	\$14,036.00
5640100014-1	MINISPLIT DE DOS TONELA R-22 220/1 FRIO COLOR MARCA FRIGIDAIRE FMSTC212C	\$9,025.22
5640100014-2	MINISPLIT DE DOS TONELA R-22 220/1 FRIO COLOR MARCA FRIGIDAIRE FMSTC212C	\$9,025.22
5640100016-1	MINISPLIT DE DOS TONELADAS HEAT PUMP R-410A SEER 16 220/1 MARCA MCQUAY	\$17,761.36
5640100013-1	MINISPLIT DE UNA TONELA R-22 220/1 FRIO COLOR MARCA FRIGIDAIRE FMSTC212C	\$4,697.91

5640100021-1	MINISPLIT H.W. 1T.	\$10,474.57
5640100021-2	MINISPLIT H.W. 1T.	\$10,474.57
5640100020-2	MINISPLIT YORK 2 TON.	\$16,344.86
5640100007-1	MULTISPLIT MCA. YORK	\$14,964.00
5640100001-4	SUMINSITRO DE UN APARATO DE AIRE ACONDICIONADO TIPO VENTANA MARCA MIRAGE DE 220 V.	\$10,104.76
5650100045-1	APARATO GENERADOR DE SEÑALES DE AUDIO	\$25,098.92
5650100045-2	APARATO GENERADOR DE SEÑALES DE AUDIO	\$25,098.92
5650100220-1	GRABADOR DE VIDEO 500 GB 50 CAMARAS UBIQUITI	\$6,962.00
5650100219-1	INSTALACION DE ANTENA DE 6 MTS.	\$7,644.40
5650100218-1	MICROFONO DE DIADEMA	\$4,490.00
5650100218-2	MICROFONO DE DIADEMA	\$4,490.00
5660100169-1	BOMBA CENTRIFUGA EVANS 2 HP TRIF. 1.5X1.25	\$4,203.58
5660100166-1	EQUIPO DE PRESION CONSTANTE FRANKLIN MONO-DRIVE 1.5 HP 25 GPM 220 V MONOF. TANQUE 18 LTS.	\$18,212.00
5660100001-5	PVI-6-AUTD-US MARCA: ABB O SIMILAR	\$66,998.35
5660100001-6	PVI-6-AUTD-US MARCA: ABB O SIMILAR	\$66,998.35
5660100004-1	SECADOR DE MANOS HELVEX TURBO C SENSOR MB-1012-AI	\$8,518.36
5660100001-2	SUMINDITRO E INSTALACION DE SISTEMA FOTOVOLTAICO	\$1,300,000.01
5110100172-1	BARRERA ELECTROMECHANICA	\$41,410.84
5670100165-1	ESCALERA	\$4,540.79
5670100165-2	ESCALERA	\$3,747.69
5670100167-1	HIDRONEUMATICO MARCA ALTAMIRADE 5HP	\$5,800.00
5670100001-1	MOTOSIERRA C/BARRA 18" 3.1 HP 45	\$7,716.90
5670100148-1	TALADRO NEUMATICO	\$2,775.64
5690100609-1	COMPRESOR DE AIRE DE 5 HP TRIFASICO	\$20,854.48
5690200001-2	ESTRUCTURA PARA INSTALACION DE PANELES SOLARES	\$64,206.00
5690100610-1	EXTINTOR NUEVO DE BIOXIDO DE CARBONO	\$3,577.44
5690100610-2	EXTINTOR NUEVO DE BIOXIDO DE CARBONO	\$3,577.44
5690100610-3	EXTINTOR NUEVO DE BIOXIDO DE CARBONO	\$3,577.44
5910100002-1	ADQUISICION DE SOFTWARE	\$3,760.00
5910100005-1	SISTEMA DE CONTROL DE INVENTARIOS	\$52,200.00

5910100003-1	SISTEMA DE INTERFACE DE NOMINA	\$15,080.00
5910100001-1	SOFTWARE	\$18,000.00
5910100004-1	SOFTWARE DE CONTROL ESCOLAR	\$69,600.00
5970100001-2	FORTIGATE 300E 1 YEAR UNIFIELD UTM PROTECTION	\$66,573.56
5970100001-4	FPRTIGATE 300E 1 YEAR UNIFIELD (UTM) PROTECTION	\$83,355.28
5970100001-3	LICANCIA DE SIABUC9 PROFESIONAL V5"	\$13,686.84
5970100001-1	MICROSOFT IMAGINE PREMIUM 3 YEARS	\$24,969.00

**Ente Público: Instituto Tecnológico Superior de San Pedro de las Colonias****Relación de Bienes Inmuebles que componen su patrimonio****Al 30 de junio de 2020**

<b>Código</b>	<b>Descripción del Bien</b>	<b>Valor en libros</b>
5810100002-1	TERRENOS	\$22,776,506.00
5830100002-1	CASETA TIPO RELOJ	\$233,060.49
5830100003-1	EDIFICIOS NO RESIDENCIALES	\$1,129,004.00
5620100471-1	INSTALACION BOMBA, CISTERNA Y SIST. HIDRAULICO	\$67,179.12
5110100141-1	PLANTA TRATADORA (LINEA ELECTRICA-APORTACION)	\$700,000.00

**INSTITUTO TECNOLÓGICO SUPERIOR DE SAN PEDRO DE LAS COLONIAS**

ABRIL-MAYO 2020

**ESQUEMAS BURSÁTILES Y COBERTURAS FINANCIERAS**

CTA CONTABLE	DESCRIPCIÓN	DATOS DE LA CUENTA BANCARIA	
		PLAZO DÍAS	TIPO DE INSTRUMENTO
1114105	BANAMEX 8034850558	DIARIO	INVERSIÓN A LA VISTA
1114105	BANAMEX 8034847661	DIARIO	INVERSIÓN A LA VISTA
1114105	BANAMEX 8034843223	DIARIO	INVERSIÓN A LA VISTA
1114105	BANAMEX 8172390037	DIARIO	INVERSIÓN A LA VISTA
1114105	BANAMEX 955571422	DIARIO	BANCA INVERSIÓN
1114105	BBVA BANCOMER 0250184489	DIARIO	INVERSIÓN A LA VISTA
1114105	BBVA BANCOMER 2050184462	DIARIO	INVERSIÓN A LA VISTA
1114105	BBVA BANCOMER 2050184519	DIARIO	INVERSIÓN A LA VISTA

**Entidad Federativa/Municipio: Instituto Tecnológico Superior de San Pedro de las Colonias**

**Formato del ejercicio y destino de gasto federalizado y reintegros**

**Correspondiente al segundo trimestre de 2020**

Programa o Fondo	Destino de los Recursos	Ejercicio		Reintegro
		DEVENGADO	PAGADO	
Subsidios Federales para Organismo Descentralizados Estatales	Educación Pública	\$ 9,305,258.00	\$ 9,305,258.00	\$ -

Instituto Tecnológico Superior de San Pedro de las Colonias  
“2020, Año del Centenario Luctuoso de Venustiano Carranza, el Varón de Cuatrociénegas”

San Pedro, Coahuila de Zaragoza a 14 de junio de 2020

#### IV. Información Adicional

e) El informe sobre la situación que guardan los proyectos de Asociaciones Público-Privado (APP) Celebrados y licitados por entidades estatales al amparo de la Ley de Asociaciones Público-Privadas para el Estado de Coahuila de Zaragoza y el avance de los proyectos APP correspondientes, durante el segundo trimestre de 2020.

*Se informa que éste punto solicitado, no aplica para esta Institución.*



**ACUSE DE CUMPLIMIENTO EN EL  
REGISTRO DE CFDI**

**RFC:** ITS0508192RA

**Periodo:** Enero - Marzo 2020

**Entidad:** INSTITUTO TECNOLÓGICO SUPERIOR DE SAN PEDRO, COAHUILA

**Fecha de ultimo CFDI registrado:** 01/05/2020

**Folio:** 2020000000995

En cumplimiento a lo dispuesto por las Reglas de presentación y contenido del informe de avance de gestión financiera correspondiente al periodo señalado en el presente documento, esta Auditoría Superior tiene por recibida la información correspondiente a los archivos electrónicos de los Comprobantes Fiscales Digitales por Internet (CFDI), proporcionados a través de la presente herramienta.

No obstante, el presente acuse no avala la veracidad de la información contenida en los CFDI registrados, así como las operaciones en ellos consignadas.

**Generado por:**

Luis Antonio Torres Ramírez

**Expedido por:**

Portal para el Registro de CFDI de la ASEC

**Documento procesado el día 26/05/2020**



**Ente Público:** Instituto Tecnológico Superior de San Pedro, Coahuila

**Periodo:** 2do Trimestre 2020

**Tipo de Acuse:** Normal

**Fecha de recepción:** 2020/07/22

**Hora de recepción:** 09:36:16

La Auditoría Superior del Estado de Coahuila, se da por enterada de la recepción de la información digital presentada por el ente público, por tal motivo no se le exime la responsabilidad de presentarla de forma impresa.

Informacion Requerida	Cumple/Incumple
1.1 Estado de Situación Financiera	✓
1.2 Estado de Actividades Trimestral	✓
1.3 Estado de Actividades Acumulado	✓
1.4 Estado de Variación en la Hacienda Pública Trimestral	✓
1.5 Estado de Variación en la Hacienda Pública	✓
1.6 Estado de Cambios en la Situación Financiera Trimestral	✓
1.7 Estado de Cambios en la Situación Financiera	✓
1.8 Estado de Flujos de Efectivo Trimestral	✓
1.9 Estado de Flujos de Efectivo	✓
1.10 Estado Analítico del Activo Trimestral	✓
1.11 Estado Analítico del Activo	✓
1.12 Estado Analítico de la Deuda y Otros Pasivos Trimestral	✓
1.13 Estado Analítico de la Deuda y Otros Pasivos	✓
1.14 Informe sobre Pasivos Contingentes	✓
1.15 Notas de Desglose a los Estados Financieros	✓
1.16 Notas de Memoria	✓
1.17 Notas de Gestión Administrativa a los Estados Financieros	✓
1.18 Balanza de Comprobación Trimestral	✓
1.19 Balanza de Comprobación Acumulada	✓
1.20 Dictamen de Auditoría Independiente	✓
2.1 Estado Analítico de Ingresos - CE	✓

Informacion Requerida	Cumple/Incumple
2.2 Estado Analítico de Ingresos - CFF	✓
2.3 Estado Analítico de Ingresos - CRI	✓
2.4 Estado Analítico del Ejercicio del Presupuesto de Egresos - CA	✓
2.5 Estado Analítico del Ejercicio del Presupuesto de Egresos - CE	✓
2.6 Estado Analítico del Ejercicio del Presupuesto de Egresos - COG	✓
2.7 Estado Analítico del Ejercicio del Presupuesto de Egresos - CFG	✓
2.8 Endeudamiento Neto	✓
2.9 Intereses de la Deuda	✓
2.10 Indicadores de Postura Fiscal (Flujo de Fondos)	✓
3.1 Gasto por Categoría Programática	✓
3.2 Programas y Proyectos de Inversión	✓
3.3 Indicadores de Resultados	✓
3.4 El cumplimiento de los objetivos proyectados en los programas	✓
3.5 Los Resultados de la Evaluación del Desempeño	✓
4.1 Relación de Bienes Muebles que componen su patrimonio	✓
4.2 Relación de Bienes Inmuebles que componen su patrimonio	✓
4.3 Reporte de Esquemas Bursátiles y Coberturas Financieras	✓
4.4 Formato del Ejercicio y Destino del Gasto Federalizado y Reintegros	✓
4.5 Informe de Proyectos de Asociaciones Público - Privadas (APP)	✓
4.6 El IAGF en archivo digital en formato PDF	✓
4.7 Carátulas de Conciliaciones Bancarias	✓
5.1 Estado de Situación Financiera Detallado - LDF	✓
5.2 Informe Analítico de la Deuda Pública y Otros Pasivos - LDF	✓
5.3 Informe Analítico de Obligaciones Diferentes de Financiamientos - LDF	✓
5.4 Balance Presupuestario - LDF	✓



Informacion Requerida	Cumple/Incumple
5.5 Estado Analítico de Ingresos Detallado - LDF	✓
5.6 Estado Analítico del Ejercicio del Presupuesto de Egresos Detallado - LDF COG	✓
5.7 Estado Analítico del Ejercicio del Presupuesto de Egresos Detallado - LDF CA	✓
5.8 Estado Analítico del Ejercicio del Presupuesto de Egresos Detallado - LDF CF	✓
5.9 Estado Analítico del Ejercicio del Presupuesto de Egresos Detallado - LDF CSPC	✓
5.10 Reporte de las acciones	✓
5.11 Informar la fuente de los ingresos con la que se haya pagado el nuevo gasto	✓
5.12 La información relativa al cumplimiento de los convenios celebrados	✓



**Cadena Original:**

ID:::3995;;;Entidad:::Instituto\_Tecnologico\_Superior\_de\_San\_Pedro,\_Coahuila;;;Estado:::Envio\_al  
\_congreso;;;Tipo\_de\_Acuse:::Normal;;;Fecha\_de\_Generacion:::2020-07-22\_15:36:16.919844;;;Fe  
cha\_Inicial:::False;;;Fecha\_Final:::False;;;Notas:::Envio\_al\_Congreso;;;Reportes:::157463---recep  
cion\_congreso\*\*\*157466---repcion\_congreso\*\*\*157469---repcion\_congreso\*\*\*157470---recep  
cion\_congreso\*\*\*157471---repcion\_congreso\*\*\*157472---repcion\_congreso\*\*\*157473---recep  
cion\_congreso\*\*\*157474---repcion\_congreso\*\*\*157475---repcion\_congreso\*\*\*157476---recep  
cion\_congreso\*\*\*157477---repcion\_congreso\*\*\*157478---repcion\_congreso\*\*\*157479---recep  
cion\_congreso\*\*\*157480---repcion\_congreso\*\*\*157481---repcion\_congreso\*\*\*157482---recep  
cion\_congreso\*\*\*157483---repcion\_congreso\*\*\*157484---repcion\_congreso\*\*\*157486---recep  
cion\_congreso\*\*\*157509---repcion\_congreso\*\*\*157510---repcion\_congreso\*\*\*157512---recep  
cion\_congreso\*\*\*157513---repcion\_congreso\*\*\*157514---repcion\_congreso\*\*\*157515---recep  
cion\_congreso\*\*\*157517---repcion\_congreso\*\*\*157518---repcion\_congreso\*\*\*157519---recep  
cion\_congreso\*\*\*157520---repcion\_congreso\*\*\*157521---repcion\_congreso\*\*\*157522---recep  
cion\_congreso\*\*\*157525---repcion\_congreso\*\*\*157526---repcion\_congreso\*\*\*157527---recep  
cion\_congreso\*\*\*157528---repcion\_congreso\*\*\*157529---repcion\_congreso\*\*\*157530---recep  
cion\_congreso\*\*\*157531---repcion\_congreso\*\*\*157532---repcion\_congreso\*\*\*157534---recep  
cion\_congreso\*\*\*157535---repcion\_congreso\*\*\*157536---repcion\_congreso\*\*\*157538---recep  
cion\_congreso\*\*\*157543---repcion\_congreso\*\*\*157545---repcion\_congreso\*\*\*157546---recep  
cion\_congreso\*\*\*157549---repcion\_congreso\*\*\*157553---repcion\_congreso\*\*\*157564---recep  
cion\_congreso\*\*\*157565---repcion\_congreso\*\*\*157566---repcion\_congreso\*\*\*157567---recep  
cion\_congreso\*\*\*157568---repcion\_congreso\*\*\*157569---repcion\_congreso\*\*\*



**Sello Digital:**

46d5c1250ac12b44cc71abc506ba677034a8c72756abef7b4eac14eff9382018beaa0efe6713fefeba  
0d3f2b24792137f38ced27563a0ca5f2c13e4888f20030



**Conciliación de la Cuenta Bancaria de cheques  
No. 7002 3154127 de BANAMEX**



**Periodo del 1 al 30 de Junio 2020**

Saldo según nuestros libros al 30 de Junio del 2020	<b>2,446.58</b>
Más:	
Importe de cheques expedidos no cobrados hasta el 30 de Junio 2020	-
Mas:	
Cargos nuestros no correspondidos por el Banco	
Menos:	
Cargos del Banco no correspondidos por nosotros	
Más:	
Abonos del Banco no correspondidos por nosotros	
<b>TOTAL</b>	<b>2,446.58</b>
<b>Según estado de cuenta del Banco al 30 de Junio 2020</b>	<b>2,446.58</b>
<b>DIFERENCIA</b>	-

ING. RODOLFO GERARDO LOPEZ MUÑIZ  
DIRECTOR GENERAL

LIC. ELENA HERNANDEZ DELGADO  
SUBDIRECTORA ADMINISTRATIVA

**Periodo del 1 al 30 de Junio 2020**

Saldo según nuestros libros al 30 de Junio del 2020	2,801.66
Más:	
Importe de cheques expedidos no cobrados hasta el 30 de Junio 2020	-
Mas:	
Cargos nuestros no correspondidos por el Banco	
Menos:	
Abonos de nosotros no correspondidos por el Banco	
Menos:	
Cargos del Banco no correspondidos por nosotros	
Más:	
Abonos del Banco no correspondidos por nosotros	
<b>TOTAL</b>	<b>2,801.66</b>
<b>Según estado de cuenta del Banco al 30 de Junio 2020</b>	<b>2,801.66</b>
<b>DIFERENCIA</b>	<b>-</b>



ING. RODOLFO GERARDO LOPEZ MUÑIZ  
DIRECTOR GENERAL



LIC. ELENA HERNANDEZ DELGADO  
SUBDIRECTORA ADMINISTRATIVA



**Conciliación de la Cuenta Bancaria de cheques  
No. 7002 3154216 de BANAMEX**



**Periodo del 1 al 30 de Junio 2020**

Saldo según nuestros libros al 30 de Junio del 2020	<b>29,015.90</b>
Más:	
Importe de cheques expedidos no cobrados hasta el 30 de Junio 2020	-
Mas:	
Cargos nuestros no correspondidos por el Banco	
Abono nuestro no reconocido por el Banco	
Menos:	
Cargos del Banco no correspondidos por nosotros	
Más:	
Abonos del Banco no correspondidos por nosotros	
<b>TOTAL</b>	<b>29,015.90</b>
<b>Según estado de cuenta del Banco al 30 de Junio 2020</b>	<b>29,015.90</b>
<b>DIFERENCIA</b>	-

\_\_\_\_\_  
**ING. RODOLFO GERARDO LOPEZ MUÑIZ**  
**DIRECTOR GENERAL**

\_\_\_\_\_  
**LIC. ELENA HERNANDEZ DELGADO**  
**SUBDIRECTORA ADMINISTRATIVA**





**Conciliación de la Cuenta Bancaria de cheques  
No. 5681303 de BANAMEX**



**Periodo del 1 al 30 de Junio 2020**

Saldo según nuestros libros al 30 de Junio del 2020 -  
Más:

Importe de cheques expedidos no cobrados hasta el 30 de Junio 2020 -  
Mas:

Cargos nuestros no correspondidos por el Banco

Menos:  
Cargos del Banco no correspondidos por nosotros

Más:  
Abonos del Banco no correspondidos por nosotros

**TOTAL** -

**Según estado de cuenta del Banco al 30 de Junio 2020** -

**DIFERENCIA** -

ING. RODOLFO GERARDO LOPEZ MUÑOZ  
DIRECTOR GENERAL

LIC. ELENA HERNANDEZ DELGADO  
SUBDIRECTORA ADMINISTRATIVA



Conciliación de la Cuenta Bancaria de cheques  
No. 0113277259 BBVA



**Periodo del 1 al 30 de Junio 2020**

Saldo según nuestros libros al 30 de Junio del 2020	35,282.68
Más:	
Importe de cheques expedidos no cobrados hasta el 30 de Junio 2020	-
Mas:	
Cargos nuestros no correspondidos por el Banco	
Abono nuestro no reconocido por el Banco	
Menos:	
Cargos del Banco no correspondidos por nosotros	
Más:	
Abonos del Banco no correspondidos por nosotros	
<b>TOTAL</b>	<b>35,282.68</b>
<b>Según estado de cuenta del Banco al 30 de Junio 2020</b>	<b>35,282.68</b>
<b>DIFERENCIA</b>	<b>-</b>

ING. RODOLFO GERARDO LOPEZ MUÑIZ  
DIRECTOR GENERAL

LIC. ELENA HERNANDEZ DELGADO  
SUBDIRECTORA ADMINISTRATIVA



**Conciliación de la Cuenta Bancaria de cheques  
No. 0113284395 BBVA**



**Periodo del 1 al 30 de Junio 2020**

Saldo según nuestros libros al 30 de Junio del 2020	-
Más:	
Importe de cheques expedidos no cobrados hasta el 30 de Junio 2020	-
Mas:	
Cargos nuestros no correspondidos por el Banco	
Abono nuestro no reconocido por el Banco	
Menos:	
Cargos del Banco no correspondidos por nosotros	
Más:	
Abonos del Banco no correspondidos por nosotros	
<b>TOTAL</b>	-
<b>Según estado de cuenta del Banco al 30 de Junio 2020</b>	-
<b>DIFERENCIA</b>	-

ING. RODOLFO GERARDO LOPEZ MUÑOZ  
DIRECTOR GENERAL

LIC. ELENA HERNANDEZ DELGADO  
SUBDIRECTORA ADMINISTRATIVA



**Conciliación de la Cuenta Bancaria de cheques  
No. 0113284409 BBVA**



**Periodo del 1 al 30 de Junio 2020**

Saldo según nuestros libros al 30 de Junio del 2020	-
Más:	
Importe de cheques expedidos no cobrados hasta el 30 de Junio 2020	-
Mas:	
Cargos nuestros no correspondidos por el Banco	
Abono nuestro no reconocido por el Banco	
Menos:	
Cargos del Banco no correspondidos por nosotros	
Más:	
Abonos del Banco no correspondidos por nosotros	
<b>TOTAL</b>	-
<b>Según estado de cuenta del Banco al 30 de Junio 2020</b>	-
<b>DIFERENCIA</b>	-

\_\_\_\_\_  
ING. RODOLFO GERARDO LOPEZ MUÑOZ  
DIRECTOR GENERAL

\_\_\_\_\_  
LIC. ELENA HERNANDEZ DELGADO  
SUBDIRECTORA ADMINISTRATIVA



Conciliación de la Cuenta Bancaria de cheques  
No. 0113284476 BBVA



**Periodo del 1 al 30 de Junio 2020**

Saldo según nuestros libros al 30 de Junio del 2020 **230,293.77**

Más:

Importe de cheques expedidos no cobrados hasta el 30 de Junio 2020 -

Mas:

Cargos nuestros no correspondidos por el Banco

Abono nuestro no reconocido por el Banco

Menos:

Cargos del Banco no correspondidos por nosotros

Más:

Abonos del Banco no correspondidos por nosotros

**TOTAL** **230,293.77**

**Según estado de cuenta del Banco al 30 de Junio 2020** **230,293.77**

**DIFERENCIA** -

ING. RODOLFO GERARDO LOPEZ MUÑOZ  
DIRECTOR GENERAL

LIC. ELENA HERNANDEZ DELGADO  
SUBDIRECTORA ADMINISTRATIVA



Conciliación de la Cuenta Bancaria de cheques  
No. 0113284530 BBVA



**Periodo del 1 al 30 de Junio 2020**

Saldo según nuestros libros al 30 de Junio del 2020	46,478.16
Más:	
Importe de cheques expedidos no cobrados hasta el 30 de Junio 2020	-
Mas:	
Cargos nuestros no correspondidos por el Banco	
Abono nuestro no reconocido por el Banco	
Menos:	
Cargos del Banco no correspondidos por nosotros	
Más:	
Abonos del Banco no correspondidos por nosotros	
<b>TOTAL</b>	<b>46,478.16</b>
<b>Según estado de cuenta del Banco al 30 de Junio 2020</b>	<b>46,478.16</b>
<b>DIFERENCIA</b>	<b>-</b>

ING. RODOLFO GERARDO LOPEZ MUÑOZ  
DIRECTOR GENERAL

LIC. ELENA HERNANDEZ DELGADO  
SUBDIRECTORA ADMINISTRATIVA



Conciliación de la Cuenta Bancaria de cheques  
No. 0113284611 BBVA



**Periodo del 1 al 30 de Junio 2020**

Saldo según nuestros libros al 30 de Junio del 2020	25,317.30
Más:	
Importe de cheques expedidos no cobrados hasta el 30 de Junio 2020	-
Mas:	
Cargos nuestros no correspondidos por el Banco	
Abono nuestro no reconocido por el Banco	
Menos:	
Cargos del Banco no correspondidos por nosotros	
Más:	
Abonos del Banco no correspondidos por nosotros	
<b>TOTAL</b>	<b>25,317.30</b>
<b>Según estado de cuenta del Banco al 30 de Junio 2020</b>	<b>25,317.30</b>

**DIFERENCIA**

-

ING. RODOLFO GERARDO LOPEZ MUÑIZ  
DIRECTOR GENERAL

LIC. ELENA HERNANDEZ DELGADO  
SUBDIRECTORA ADMINISTRATIVA



Conciliación de la Cuenta Bancaria de cheques  
No. 0113284913 BBVA



**Periodo del 1 al 30 de Junio 2020**

Saldo según nuestros libros al 30 de Junio del 2020	68,995.26
Más:	
Importe de cheques expedidos no cobrados hasta el 30 de Junio 2020	-
Mas:	
Cargos nuestros no correspondidos por el Banco	
Abono nuestro no reconocido por el Banco	
Menos:	
Cargos del Banco no correspondidos por nosotros	
Más:	
Abonos del Banco no correspondidos por nosotros	
<b>TOTAL</b>	<b>68,995.26</b>
<b>Según estado de cuenta del Banco al 30 de Junio 2020</b>	<b>68,995.26</b>

**DIFERENCIA**

-

ING. RODOLFO GERARDO LOPEZ MUÑIZ  
DIRECTOR GENERAL

LIC. ELENA HERNANDEZ DELGADO  
SUBDIRECTORA ADMINISTRATIVA





**Conciliación de la Cuenta Bancaria de cheques  
No. 0113284921 BBVA**



**Periodo del 1 al 30 de Junio 2020**

Saldo según nuestros libros al 30 de Junio del 2020	-
Más:	
Importe de cheques expedidos no cobrados hasta el 30 de Junio 2020	-
Mas:	
Cargos nuestros no correspondidos por el Banco	
Abono nuestro no reconocido por el Banco	
Menos:	
Cargos del Banco no correspondidos por nosotros	
Más:	
Abonos del Banco no correspondidos por nosotros	
<b>TOTAL</b>	-
<b>Según estado de cuenta del Banco al 30 de Junio 2020</b>	-
<b>DIFERENCIA</b>	-

---

ING. RODOLFO GERARDO LOPEZ MUÑIZ  
DIRECTOR GENERAL

---

LIC. ELENA HERNANDEZ DELGADO  
SUBDIRECTORA ADMINISTRATIVA



**Conciliación de la Cuenta Bancaria de cheques  
No. 7002 3154135 de BANAMEX**



**Periodo del 1 al 30 de Junio 2020**

Saldo según nuestros libros al 30 de Junio del 2020	<b>10,033.47</b>
Más:	
Importe de cheques expedidos no cobrados hasta el 30 de Junio 2020	-
Mas:	
Cargos nuestros no correspondidos por el Banco	
Menos:	
Cargos del Banco no correspondidos por nosotros	
Más:	
Abonos del Banco no correspondidos por nosotros	
<b>TOTAL</b>	<b>10,033.47</b>
<b>Según estado de cuenta del Banco al 30 de Junio 2020</b>	<b>10,033.47</b>
<b>DIFERENCIA</b>	<b>-</b>

---

ING. RODOLFO GERARDO LOPEZ MUÑOZ  
DIRECTOR GENERAL

---

LIC. ELENA HERNANDEZ DELGADO  
SUBDIRECTORA ADMINISTRATIVA

**ACUSE DE CUMPLIMIENTO EN EL  
REGISTRO DE CFDI**

**RFC:** ITS0508192RA

**Periodo:** Enero - Marzo 2020

**Entidad:** INSTITUTO TECNOLÓGICO SUPERIOR DE SAN PEDRO, COAHUILA

**Fecha de ultimo CFDI registrado:** 01/05/2020

**Folio:** 2020000000995

En cumplimiento a lo dispuesto por las Reglas de presentación y contenido del informe de avance de gestión financiera correspondiente al periodo señalado en el presente documento, esta Auditoría Superior tiene por recibida la información correspondiente a los archivos electrónicos de los Comprobantes Fiscales Digitales por Internet (CFDI), proporcionados a través de la presente herramienta.

No obstante, el presente acuse no avala la veracidad de la información contenida en los CFDI registrados, así como las operaciones en ellos consignadas.

**Generado por:**

Luis Antonio Torres Ramírez

**Expedido por:**

Portal para el Registro de CFDI de la ASEC

**Documento procesado el día 26/05/2020**





## V.- Información derivada de la Ley de Disciplina Financiera de las Entidades Federativas y los Municipios

- Estado de situación financiera detallado al 30 de junio de 2020; (*comparativo al 31 de diciembre del ejercicio anterior*);
- Informe analítico de la deuda pública y otros pasivos del 01 de enero al 30 de junio de 2020
- Informe analítico de obligaciones diferentes de financiamientos del 01 de enero al 30 de junio de 2020;
- Balance presupuestario del primer trimestre de 2020;
- Estado analítico de ingresos detallado del primer trimestre de 2020;
- Estado analítico del ejercicio del presupuesto de egresos detallado del primer trimestre de 2020, por clasificación por objeto del gasto;
- Estado analítico del ejercicio del presupuesto de egresos detallado del primer trimestre de 2020 por clasificación administrativa;
- Estado analítico del ejercicio del presupuesto de egresos detallado del primer trimestre de 2020, por clasificación funcional;
- Estado analítico del ejercicio del presupuesto de egresos detallado del primer trimestre de 2020, por clasificación de servicios personales por categoría
- Oficio; El Poder Ejecutivo a través de la secretaría de finanzas, reportará en los términos del artículo 6 de la Ley de Disciplina Financiera de las Entidades Federativas y los Municipios, el avance de las acciones, hasta en tanto se recupere el presupuesto sostenible de recursos disponibles, y en caso de que no le aplique deberá manifestarlo;
- Oficio; Informar la fuente de los ingresos con la que se haya pagado el nuevo gasto (aumento o creación de gasto del Presupuesto de Egresos), distinguiendo el gasto etiquetado y no etiquetado;
- La información relativa al cumplimiento de los convenios celebrados con la Secretaría de Hacienda y Crédito Público, en términos del Capítulo IV de la Ley de Disciplina Financiera de las Entidades Federativas y los Municipios.

Instituto Tecnológico Superior de San Pedro, Coahuila (a)  
Estado de Situación Financiera Detallado - LDF  
Al 31 de diciembre de 2019 y al 30 de Junio de 2020 (b)  
(PESOS)

Concepto (c)	2020 (d)	31 de diciembre de 2019 (e)	Concepto (c)	2020 (d)	31 de diciembre de 2019 (e)
<b>ACTIVO</b>			<b>PASIVO</b>		
Activo Circulante			Pasivo Circulante		
a. Efectivo y Equivalentes (a=a1+a2+a3+a4+a5+a6+a7)	2,188,161	2,824,620	a. Cuentas por Pagar a Corto Plazo (a=a1+a2+a3+a4+a5+a6+a7+a8+a9)	854,230	2,042,830
a1) Efectivo	0	0	a1) Servicios Personales por Pagar a Corto Plazo	0	582,828
a2) Bancos/Tesorería	450,665	2,757,001	a2) Proveedores por Pagar a Corto Plazo	278,886	139,355
a3) Bancos/Dependencias y Otros	0	0	a3) Contratistas por Obras Públicas por Pagar a Corto Plazo	0	0
a4) Inversiones Temporales (Hasta 3 meses)	1,737,496	67,619	a4) Participaciones y Aportaciones por Pagar a Corto Plazo	0	0
a5) Fondos con Afectación Específica	0	0	a5) Transferencias Otorgadas por Pagar a Corto Plazo	0	0
a6) Depósitos de Fondos de Terceros en Garantía y/o Administración	0	0	a6) Intereses, Comisiones y Otros Gastos de la Deuda Pública por Pagar a Corto Plazo	0	0
a7) Otros Efectivos y Equivalentes	0	0	a7) Retenciones y Contribuciones por Pagar a Corto Plazo	572,859	1,318,162
b. Derechos a Recibir Efectivo o Equivalentes (b=b1+b2+b3+b4+b5+b6+b7)	2,016,158	114,870	a8) Devoluciones de la Ley de Ingresos por Pagar a Corto Plazo	0	0
b1) Inversiones Financieras de Corto Plazo	0	0	a9) Otras Cuentas por Pagar a Corto Plazo	2,485	2,485
b2) Cuentas por Cobrar a Corto Plazo	135,355	108,918	b. Documentos por Pagar a Corto Plazo (b=b1+b2+b3)	0	0
b3) Deudores Diversos por Cobrar a Corto Plazo	2,831	1,626	b1) Documentos Comerciales por Pagar a Corto Plazo	0	0
b4) Ingresos por Recuperar a Corto Plazo	1,078	1,078	b2) Documentos con Contratistas por Obras Públicas por Pagar a Corto Plazo	0	0
b5) Deudores por Anticipos de la Tesorería a Corto Plazo	1,873,646	0	b3) Otros Documentos por Pagar a Corto Plazo	0	0
b6) Préstamos Otorgados a Corto Plazo	0	0	c. Porción a Corto Plazo de la Deuda Pública a Largo Plazo (c=c1+c2)	0	0
b7) Otros Derechos a Recibir Efectivo o Equivalentes a Corto Plazo	3,248	3,248	c1) Porción a Corto Plazo de la Deuda Pública	0	0
c. Derechos a Recibir Bienes o Servicios (c=c1+c2+c3+c4+c5)	0	0	c2) Porción a Corto Plazo de Arrendamiento Financiero	0	0
c1) Anticipo a Proveedores por Adquisición de Bienes y Prestación de Servicios a Corto Plazo	0	0	d. Títulos y Valores a Corto Plazo	0	0
c2) Anticipo a Proveedores por Adquisición de Bienes Inmuebles y Muebles a Corto Plazo	0	0	e. Pasivos Diferidos a Corto Plazo (e=e1+e2+e3)	0	0
c3) Anticipo a Proveedores por Adquisición de Bienes Intangibles a Corto Plazo	0	0	e1) Ingresos Cobrados por Adelantado a Corto Plazo	0	0
c4) Anticipo a Contratistas por Obras Públicas a Corto Plazo	0	0	e2) Intereses Cobrados por Adelantado a Corto Plazo	0	0
c5) Otros Derechos a Recibir Bienes o Servicios a Corto Plazo	0	0	e3) Otros Pasivos Diferidos a Corto Plazo	0	0
d. Inventarios (d=d1+d2+d3+d4+d5)	0	0	f. Fondos y Bienes de Terceros en Garantía y/o Administración a Corto Plazo (f=f1+f2+f3+f4+f5+f6)	0	0
d1) Inventario de Mercancías para Venta	0	0	f1) Fondos en Garantía a Corto Plazo	0	0
d2) Inventario de Mercancías Terminadas	0	0	f2) Fondos en Administración a Corto Plazo	0	0
d3) Inventario de Mercancías en Proceso de Elaboración	0	0	f3) Fondos Contingentes a Corto Plazo	0	0
d4) Inventario de Materias Primas, Materiales y Suministros para Producción	0	0	f4) Fondos de Fideicomisos, Mandatos y Contratos Análogos a Corto Plazo	0	0
d5) Bienes en Tránsito	0	0	f5) Otros Fondos de Terceros en Garantía y/o Administración a Corto Plazo	0	0
e. Almacenes	26,406	4,261	f6) Valores y Bienes en Garantía a Corto Plazo	0	0
f. Estimación por Pérdida o Deterioro de Activos Circulantes (f=f1+f2)	0	0	g. Provisiones a Corto Plazo (g=g1+g2+g3)	2,191,427	2,191,427
f1) Estimaciones para Cuentas Incobrables por Derechos a Recibir Efectivo o Equivalentes	0	0	g1) Provisión para Demandas y Juicios a Corto Plazo	0	0
f2) Estimación por Deterioro de Inventarios	0	0	g2) Provisión para Contingencias a Corto Plazo	0	0
g. Otros Activos Circulantes (g=g1+g2+g3+g4)	0	0	g3) Otras Provisiones a Corto Plazo	2,191,427	2,191,427
g1) Valores en Garantía	0	0	h. Otros Pasivos a Corto Plazo (h=h1+h2+h3)	0	0
g2) Bienes en Garantía (excluye depósitos de fondos)	0	0	h1) Ingresos por Clasificar	0	0
g3) Bienes Derivados de Embargos, Decomisos, Aseguramientos y Dación en Pago	0	0	h2) Recaudación por Participar	0	0
g4) Adquisición con Fondos de Terceros	0	0	h3) Otros Pasivos Circulantes	0	0
<b>IA. Total de Activos Circulantes (IA = a + b + c + d + e + f + g)</b>	<b>4,230,724</b>	<b>2,943,751</b>	<b>IIA. Total de Pasivos Circulantes (IIA = a + b + c + d + e + f + g + h)</b>	<b>3,045,657</b>	<b>4,234,257</b>
Activo No Circulante			Pasivo No Circulante		
a. Inversiones Financieras a Largo Plazo	0	0	a. Cuentas por Pagar a Largo Plazo	0	0
b. Derechos a Recibir Efectivo o Equivalentes a Largo Plazo	0	0	b. Documentos por Pagar a Largo Plazo	0	0
c. Bienes Inmuebles, Infraestructura y Construcciones en Proceso	32,291,555	24,905,750	c. Deuda Pública a Largo Plazo	0	0
d. Bienes Muebles	15,666,473	15,901,525	d. Pasivos Diferidos a Largo Plazo	0	0
e. Activos Intangibles	347,225	295,287	e. Fondos y Bienes de Terceros en Garantía y/o en Administración a Largo Plazo	0	0
f. Depreciación, Deterioro y Amortización Acumulada de Bienes	-9,503,506	-9,953,402	f. Provisiones a Largo Plazo	2,217,790	2,217,790
g. Activos Diferidos	0	0	<b>IIIB. Total de Pasivos No Circulantes (IIIB = a + b + c + d + e + f)</b>	<b>2,217,790</b>	<b>2,217,790</b>
h. Estimación por Pérdida o Deterioro de Activos no Circulantes	0	0	<b>II. Total del Pasivo (II = IIA + IIIB)</b>	<b>5,263,447</b>	<b>6,452,047</b>
i. Otros Activos no Circulantes	21,358	21,358	<b>HACIENDA PÚBLICA/PATRIMONIO</b>		
<b>IB. Total de Activos No Circulantes (IB = a + b + c + d + e + f + g + h + i)</b>	<b>38,823,104</b>	<b>31,170,518</b>	<b>IIIA. Hacienda Pública/Patrimonio Contribuido (IIIA = a + b + c)</b>	<b>29,715,130</b>	<b>29,715,130</b>
<b>I. Total del Activo (I = IA + IB)</b>	<b>43,053,829</b>	<b>34,114,269</b>	a. Aportaciones	29,715,130	29,715,130
			b. Donaciones de Capital	0	0
			c. Actualización de la Hacienda Pública/Patrimonio	0	0
			<b>IIIB. Hacienda Pública/Patrimonio Generado (IIIB = a + b + c + d + e)</b>	<b>8,075,252</b>	<b>-2,052,908</b>
			a. Resultados del Ejercicio (Ahorro/ Desahorro)	2,742,355	-4,216,215
			b. Resultados de Ejercicios Anteriores	-1,631,538	2,584,677
			c. Revalúos	7,385,805	0
			d. Reservas	0	0
			e. Rectificaciones de Resultados de Ejercicios Anteriores	-421,370	-421,370
			<b>IIIC. Exceso o Insuficiencia en la Actualización de la Hacienda Pública/Patrimonio (IIIC=a+b)</b>	<b>0</b>	<b>0</b>
			a. Resultado por Posición Monetaria	0	0
			b. Resultado por Tenencia de Activos no Monetarios	0	0
			<b>III. Total Hacienda Pública/Patrimonio (III = IIIA + IIIB + IIIC)</b>	<b>37,790,382</b>	<b>27,662,222</b>
			<b>IV. Total del Pasivo y Hacienda Pública/Patrimonio (IV = II + III)</b>	<b>43,053,829</b>	<b>34,114,269</b>

**Instituto Tecnológico Superior de San Pedro de las Colonias**  
**Estado de Situación Financiera Detallado - LDF**  
**Al 31 de diciembre de 2019 y al 30 de junio de 2020 (b)**  
**(PESOS)**

Concepto (c)	30 de junio de 2020 (d)	31 de diciembre de 2019 (e)	Concepto (c)	30 de junio de 2020 (d)	31 de diciembre de 2019 (e)
<b>ACTIVO</b>			<b>PASIVO</b>		
<b>Activo Circulante</b>			<b>Pasivo Circulante</b>		
a. Efectivo y Equivalentes (a=a1+a2+a3+a4+a5+a6+a7)	2,188,160.56	2,824,620.47	a. Cuentas por Pagar a Corto Plazo (a=a1+a2+a3+a4+a5+a6+a7+a8+a9)	854,230.08	2,042,830.20
a1) Efectivo	0.00	0.00	a1) Servicios Personales por Pagar a Corto Plazo	0.00	582,828.19
a2) Bancos/Tesorería	450,664.78	2,757,001.44	a2) Proveedores por Pagar a Corto Plazo	278,885.67	139,355.35
a3) Bancos/Dependencias y Otros	0.00	0.00	a3) Contratistas por Obras Públicas por Pagar a Corto Plazo	0.00	0.00
a4) Inversiones Temporales (Hasta 3 meses)	1,737,495.78	67,619.03	a4) Participaciones y Aportaciones por Pagar a Corto Plazo	0.00	0.00
a5) Fondos con Afectación Específica	0.00	0.00	a5) Transferencias Otorgadas por Pagar a Corto Plazo	0.00	0.00
a6) Depósitos de Fondos de Terceros en Garantía y/o Administración	0.00	0.00	a6) Intereses, Comisiones y Otros Gastos de la Deuda Pública por Pagar a Corto Plazo	0.00	0.00
a7) Otros Efectivos y Equivalentes	0.00	0.00	a7) Retenciones y Contribuciones por Pagar a Corto Plazo	572,859.41	1,318,161.66
b. Derechos a Recibir Efectivo o Equivalentes (b=b1+b2+b3+b4+b5+b6+b7)	2,016,157.64	114,869.51	a8) Devoluciones de la Ley de Ingresos por Pagar a Corto Plazo	0.00	0.00
b1) Inversiones Financieras de Corto Plazo	0.00	0.00	a9) Otras Cuentas por Pagar a Corto Plazo	2,485.00	2,485.00
b2) Cuentas por Cobrar a Corto Plazo	135,355.00	108,918.00	b. Documentos por Pagar a Corto Plazo (b=b1+b2+b3)	0.00	0.00
b3) Deudores Diversos por Cobrar a Corto Plazo	2,831.05	1,625.92	b1) Documentos Comerciales por Pagar a Corto Plazo	0.00	0.00
b4) Ingresos por Recuperar a Corto Plazo	1,077.59	1,077.59	b2) Documentos con Contratistas por Obras Públicas por Pagar a Corto Plazo	0.00	0.00
b5) Deudores por Anticipos de la Tesorería a Corto Plazo	1,873,646.00	0.00	b3) Otros Documentos por Pagar a Corto Plazo	0.00	0.00
b6) Préstamos Otorgados a Corto Plazo	0.00	0.00	c. Porción a Corto Plazo de la Deuda Pública a Largo Plazo (c=c1+c2)	0.00	0.00
b7) Otros Derechos a Recibir Efectivo o Equivalentes a Corto Plazo	3,248.00	3,248.00	c1) Porción a Corto Plazo de la Deuda Pública	0.00	0.00
c. Derechos a Recibir Bienes o Servicios (c=c1+c2+c3+c4+c5)	0.00	0.00	c2) Porción a Corto Plazo de Arrendamiento Financiero	0.00	0.00
c1) Anticipo a Proveedores por Adquisición de Bienes y Prestación de Servicios a Corto Plazo	0.00	0.00	d. Títulos y Valores a Corto Plazo	0.00	0.00
c2) Anticipo a Proveedores por Adquisición de Bienes Inmuebles y Muebles a Corto Plazo	0.00	0.00	e. Pasivos Diferidos a Corto Plazo (e=e1+e2+e3)	0.00	0.00
c3) Anticipo a Proveedores por Adquisición de Bienes Intangibles a Corto Plazo	0.00	0.00	e1) Ingresos Cobrados por Adelantado a Corto Plazo	0.00	0.00
c4) Anticipo a Contratistas por Obras Públicas a Corto Plazo	0.00	0.00	e2) Intereses Cobrados por Adelantado a Corto Plazo	0.00	0.00
c5) Otros Derechos a Recibir Bienes o Servicios a Corto Plazo	0.00	0.00	e3) Otros Pasivos Diferidos a Corto Plazo	0.00	0.00
d. Inventarios (d=d1+d2+d3+d4+d5)	0.00	0.00	f. Fondos y Bienes de Terceros en Garantía y/o Administración a Corto Plazo (f=f1+f2+f3+f4+f5+f6)	0.00	0.00
d1) Inventario de Mercancías para Venta	0.00	0.00	f1) Fondos en Garantía a Corto Plazo	0.00	0.00
d2) Inventario de Mercancías Terminadas	0.00	0.00	f2) Fondos en Administración a Corto Plazo	0.00	0.00
d3) Inventario de Mercancías en Proceso de Elaboración	0.00	0.00	f3) Fondos Contingentes a Corto Plazo	0.00	0.00
d4) Inventario de Materias Primas, Materiales y Suministros para Producción	0.00	0.00	f4) Fondos de Fideicomisos, Mandatos y Contratos Análogos a Corto Plazo	0.00	0.00
d5) Bienes en Tránsito	0.00	0.00	f5) Otros Fondos de Terceros en Garantía y/o Administración a Corto Plazo	0.00	0.00
e. Almacenes	26,406.02	4,260.72	f6) Valores y Bienes en Garantía a Corto Plazo	0.00	0.00
f. Estimación por Pérdida o Deterioro de Activos Circulantes (f=f1+f2)	0.00	0.00	g. Provisiones a Corto Plazo (g=g1+g2+g3)	2,191,426.67	2,191,426.67
f1) Estimaciones para Cuentas Incobrables por Derechos a Recibir Efectivo o Equivalentes	0.00	0.00	g1) Provisión para Demandas y Juicios a Corto Plazo	0.00	0.00
f2) Estimación por Deterioro de Inventarios	0.00	0.00	g2) Provisión para Contingencias a Corto Plazo	0.00	0.00
g. Otros Activos Circulantes (g=g1+g2+g3+g4)	0.00	0.00	g3) Otras Provisiones a Corto Plazo	2,191,426.67	2,191,426.67
g1) Valores en Garantía	0.00	0.00	h. Otros Pasivos a Corto Plazo (h=h1+h2+h3)	0.00	0.00
g2) Bienes en Garantía (excluye depósitos de fondos)	0.00	0.00	h1) Ingresos por Clasificar	0.00	0.00
g3) Bienes Derivados de Embargos, Decomisos, Aseguramientos y Dación en Pago	0.00	0.00	h2) Recaudación por Participar	0.00	0.00
g4) Adquisición con Fondos de Terceros	0.00	0.00	h3) Otros Pasivos Circulantes	0.00	0.00
<b>IA. Total de Activos Circulantes (IA = a + b + c + d + e + f + g)</b>	<b>4,230,724.22</b>	<b>2,943,750.70</b>	<b>IIA. Total de Pasivos Circulantes (IIA = a + b + c + d + e + f + g + h)</b>	<b>3,045,656.75</b>	<b>4,234,256.87</b>
<b>Activo No Circulante</b>			<b>Pasivo No Circulante</b>		
a. Inversiones Financieras a Largo Plazo	0.00	0.00	a. Cuentas por Pagar a Largo Plazo	0.00	0.00
b. Derechos a Recibir Efectivo o Equivalentes a Largo Plazo	0.00	0.00	b. Documentos por Pagar a Largo Plazo	0.00	0.00
c. Bienes Inmuebles, Infraestructura y Construcciones en Proceso	32,291,554.56	24,905,749.61	c. Deuda Pública a Largo Plazo	0.00	0.00
d. Bienes Muebles	15,666,472.95	15,901,525.45	d. Pasivos Diferidos a Largo Plazo	0.00	0.00
e. Activos Intangibles	347,224.68	295,286.84	e. Fondos y Bienes de Terceros en Garantía y/o en Administración a Largo Plazo	0.00	0.00
f. Depreciación, Deterioro y Amortización Acumulada de Bienes	-9,503,505.56	-9,953,401.66	f. Provisiones a Largo Plazo	2,217,790.00	2,217,790.00
g. Activos Diferidos	0.00	0.00	<b>IIIB. Total de Pasivos No Circulantes (IIIB = a + b + c + d + e + f)</b>	<b>2,217,790.00</b>	<b>2,217,790.00</b>
h. Estimación por Pérdida o Deterioro de Activos no Circulantes	0.00	0.00	<b>II. Total del Pasivo (II = IIA + IIIB)</b>	<b>5,263,446.75</b>	<b>6,452,046.87</b>
i. Otros Activos no Circulantes	21,357.69	21,357.69	<b>HACIENDA PÚBLICA/PATRIMONIO</b>		
<b>IB. Total de Activos No Circulantes (IB = a + b + c + d + e + f + g + h + i)</b>	<b>38,823,104.32</b>	<b>31,170,517.93</b>	<b>IIIA. Hacienda Pública/Patrimonio Contribuido (IIIA = a + b + c)</b>	<b>29,715,129.78</b>	<b>29,715,129.78</b>
<b>I. Total del Activo (I = IA + IB)</b>	<b>43,053,828.54</b>	<b>34,114,268.63</b>			

		a. Aportaciones	29,715,129.78	29,715,129.78
		b. Donaciones de Capital	0.00	0.00
		c. Actualización de la Hacienda Pública/Patrimonio	0.00	0.00
		<b>IIIB. Hacienda Pública/Patrimonio Generado (IIIB = a + b + c + d + e)</b>	<b>8,075,252.01</b>	<b>-2,052,908.02</b>
		a. Resultados del Ejercicio (Ahorro/ Desahorro)	2,742,355.08	-4,216,214.69
		b. Resultados de Ejercicios Anteriores	-1,631,537.82	2,584,676.87
		c. Revalúos	7,385,804.95	0.00
		d. Reservas	0.00	0.00
		e. Rectificaciones de Resultados de Ejercicios Anteriores	-421,370.20	-421,370.20
		<b>IIIC. Exceso o Insuficiencia en la Actualización de la Hacienda Pública/Patrimonio (IIIC=a+b)</b>	<b>0.00</b>	<b>0.00</b>
		a. Resultado por Posición Monetaria	0.00	0.00
		b. Resultado por Tenencia de Activos no Monetarios	0.00	0.00
		<b>III. Total Hacienda Pública/Patrimonio (III = IIIA + IIIB + IIIC)</b>	<b>37,790,381.79</b>	<b>27,662,221.76</b>
		<b>IV. Total del Pasivo y Hacienda Pública/Patrimonio (IV = II + III)</b>	<b>43,053,828.54</b>	<b>34,114,268.63</b>

Instituto Tecnológico Superior de San Pedro, Coahuila (a)							
Informe Analítico de la Deuda Pública y Otros Pasivos - LDF							
Del 1 de Enero al 30 de Junio de 2020 (b)							
(PESOS)							
Denominación de la Deuda Pública y Otros Pasivos (c)	Saldo al 31 de diciembre de 2019 (d)	Disposiciones del Periodo (e)	Amortizaciones del Periodo (f)	Revaluaciones, Reclasificaciones y Otros Ajustes (g)	Saldo Final del Periodo h=d+e-f+g	Pago de Intereses del Periodo (i)	Pago de Comisiones y demás costos asociados durante el Periodo (j)
<b>1. Deuda Pública (1=A+B)</b>	0	0	0	0	0	0	0
<b>A. Corto Plazo (A=a1+a2+a3)</b>	0	0	0	0	0	0	0
a1) Instituciones de Crédito	0	0	0	0	0	0	0
a2) Títulos y Valores	0	0	0	0	0	0	0
a3) Arrendamientos Financieros	0	0	0	0	0	0	0
<b>B. Largo Plazo (B=b1+b2+b3)</b>	0	0	0	0	0	0	0
b1) Instituciones de Crédito	0	0	0	0	0	0	0
b2) Títulos y Valores	0	0	0	0	0	0	0
b3) Arrendamientos Financieros	0	0	0	0	0	0	0
<b>2. Otros Pasivos</b>	<b>6,452,047</b>				5,263,447		
<b>3. Total de la Deuda Pública y Otros Pasivos</b>	<b>6,452,047</b>	0	0	0	<b>5,263,447</b>	0	0
<b>4. Deuda Contingente 1 (informativo)</b>	0	0	0	0	0	0	0
A. Deuda Contingente 1					0		
B. Deuda Contingente 2					0		
C. Deuda Contingente XX					0		
<b>5. Valor de Instrumentos Bono Cupón Cero 2 (Informativo)</b>	0	0	0	0	0	0	0
A. Instrumento Bono Cupón Cero 1					0		
B. Instrumento Bono Cupón Cero 2					0		
C. Instrumento Bono Cupón Cero XX					0		

1. Se refiere a cualquier Financiamiento sin fuente o garantía de pago definida, que sea asumida de manera solidaria o subsidiaria por las Entidades Federativas con sus Municipios, organismos descentralizados y empresas de participación estatal mayoritaria y fideicomisos, locales o municipales, y por los Municipios con sus respectivos organismos descentralizados y empresas de participación municipal mayoritaria.

2. Se refiere al valor del Bono Cupón Cero que respalda el pago de los créditos asociados al mismo (Activo).

Obligaciones a Corto Plazo (k)	Monto Contratado (l)	Plazo Pactado (m)	Tasa de Interés (n)	Comisiones y Costos Relacionados (o)	Tasa Efectiva (p)
<b>6. Obligaciones a Corto Plazo (Informativo)</b>	0	0	0	0	0
A. Crédito 1					
B. Crédito 2					
C. Crédito XX					



Instituto Tecnológico Superior de San Pedro de las Colonias  
Informe Analítico de la Deuda Pública y Otros Pasivos - LDF  
Del 01 de enero al 30 de junio de 2020 (b)  
(PESOS)

Denominación de la Deuda Pública y Otros Pasivos (c)	Saldo al 31 de diciembre de 2019 (d)	Disposiciones del Periodo (e)	Amortizaciones del Periodo (f)	Revaluaciones, Reclasificaciones y Otros Ajustes (g)	Saldo Final del Periodo (h) h=d+e-f+g	Pago de Intereses del Periodo (i)	Pago de Comisiones y demás costos asociados durante el Periodo (j)
<b>1. Deuda Pública (1=A+B)</b>	<b>0.00</b>	<b>0.00</b>	<b>0.00</b>	<b>0.00</b>	<b>0.00</b>	<b>0.00</b>	<b>0.00</b>
<b>A. Corto Plazo (A=a1+a2+a3)</b>	<b>0.00</b>	<b>0.00</b>	<b>0.00</b>	<b>0.00</b>	<b>0.00</b>	<b>0.00</b>	<b>0.00</b>
a1) Instituciones de Crédito	0.00	0.00	0.00	0.00	0.00	0.00	0.00
a2) Títulos y Valores	0.00	0.00	0.00	0.00	0.00	0.00	0.00
a3) Arrendamientos Financieros	0.00	0.00	0.00	0.00	0.00	0.00	0.00
<b>B. Largo Plazo (B=b1+b2+b3)</b>	<b>0.00</b>	<b>0.00</b>	<b>0.00</b>	<b>0.00</b>	<b>0.00</b>	<b>0.00</b>	<b>0.00</b>
b1) Instituciones de Crédito	0.00	0.00	0.00	0.00	0.00	0.00	0.00
b2) Títulos y Valores	0.00	0.00	0.00	0.00	0.00	0.00	0.00
b3) Arrendamientos Financieros	0.00	0.00	0.00	0.00	0.00	0.00	0.00
<b>2. Otros Pasivos</b>	<b>6,452,047.00</b>	<b>0.00</b>	<b>0.00</b>	<b>0.00</b>	<b>5,263,447.00</b>	<b>0.00</b>	<b>0.00</b>
<b>3. Total de la Deuda Pública y Otros Pasivos (3=1+2)</b>	<b>6,452,047.00</b>	<b>0.00</b>	<b>0.00</b>	<b>0.00</b>	<b>5,263,447.00</b>	<b>0.00</b>	<b>0.00</b>
<b>4. Deuda Contingente 1 (informativo)</b>	<b>0.00</b>	<b>0.00</b>	<b>0.00</b>	<b>0.00</b>	<b>0.00</b>	<b>0.00</b>	<b>0.00</b>
A. Deuda Contingente 1	0.00	0.00	0.00	0.00	0.00	0.00	0.00
B. Deuda Contingente 2	0.00	0.00	0.00	0.00	0.00	0.00	0.00
C. Deuda Contingente XX	0.00	0.00	0.00	0.00	0.00	0.00	0.00
<b>5. Valor de Instrumentos Bono Cupón Cero 2 (Informativo)</b>	<b>0.00</b>	<b>0.00</b>	<b>0.00</b>	<b>0.00</b>	<b>0.00</b>	<b>0.00</b>	<b>0.00</b>
A. Instrumento Bono Cupón Cero 1	0.00	0.00	0.00	0.00	0.00	0.00	0.00
B. Instrumento Bono Cupón Cero 2	0.00	0.00	0.00	0.00	0.00	0.00	0.00
C. Instrumento Bono Cupón Cero XX	0.00	0.00	0.00	0.00	0.00	0.00	0.00

Obligaciones a Corto Plazo (k)	Monto Contratado (l)	Plazo Pactado (m)	Tasa de Interés (n)	Comisiones y Costos Relacionados (o)	Tasa Efectiva (p)
<b>6. Obligaciones a Corto Plazo (Informativo)</b>	<b>0.00</b>		<b>0.00%</b>	<b>0.00</b>	<b>0.00%</b>
A. Crédito 1	0.00		0.00%	0.00	0.00%
B. Crédito 2	0.00		0.00%	0.00	0.00%
C. Crédito XX	0.00		0.00%	0.00	0.00%



Instituto Tecnológico Superior de San Pedro, Coahuila (a)  
Balance Presupuestario - LDF  
Del 1 de Enero al 30 de Junio de 2020 (b)  
(PESOS)

Concepto (c)	Estimado/ Aprobado (d)	Devengado	Recaudado/ Pagado
A. Ingresos Totales (A = A1+A2+A3)	46,585,015	21,613,195	21,565,003
A1. Ingresos de Libre Disposición	5,795,745	3,002,679	2,954,487
A2. Transferencias Federales Etiquetadas	40,789,270	18,610,516	18,610,516
A3. Financiamiento Neto	0	0	0
B. Egresos Presupuestarios <sup>1</sup> (B = B1+B2)	46,585,015	18,651,456	18,391,349
B1. Gasto No Etiquetado (sin incluir Amortización de la Deuda Pública)	6,500,000	1,562,214	1,546,306
B2. Gasto Etiquetado (sin incluir Amortización de la Deuda Pública)	40,085,015	17,089,242	16,845,042
C. Remanentes del Ejercicio Anterior (C = C1 + C2)		0	0
C1. Remanentes de Ingresos de Libre Disposición aplicados en el periodo			
C2. Remanentes de Transferencias Federales Etiquetadas aplicados en el periodo			
I. Balance Presupuestario (I = A - B + C)	0	2,961,739	3,173,654
II. Balance Presupuestario sin Financiamiento Neto (II = I - A3)	0	2,961,739	3,173,654
III. Balance Presupuestario sin Financiamiento Neto y sin Remanentes del Ejercicio Anterior (III= II - C)	0	2,961,739	3,173,654

Concepto	Aprobado	Devengado	Pagado
E. Intereses, Comisiones y Gastos de la Deuda (E = E1+E2)	0	0	0
E1. Intereses, Comisiones y Gastos de la Deuda con Gasto No Etiquetado			
E2. Intereses, Comisiones y Gastos de la Deuda con Gasto Etiquetado			
IV. Balance Primario (IV = III - E)	0	2,961,739	3,173,654

Concepto	Estimado/ Aprobado	Devengado	Recaudado/ Pagado
F. Financiamiento (F = F1 + F2)	0	0	0
F1. Financiamiento con Fuente de Pago de Ingresos de Libre Disposición			
F2. Financiamiento con Fuente de Pago de Transferencias Federales Etiquetadas			
G. Amortización de la Deuda (G = G1 + G2)	0	0	0
G1. Amortización de la Deuda Pública con Gasto No Etiquetado			
G2. Amortización de la Deuda Pública con Gasto Etiquetado			
A3. Financiamiento Neto (A3 = F - G)	0	0	0

Concepto	Estimado/ Aprobado	Devengado	Recaudado/ Pagado
A1. Ingresos de Libre Disposición	5,795,745	3,002,679	2,954,487
A3.1 Financiamiento Neto con Fuente de Pago de Ingresos de Libre Disposición (A3.1 = F1 - G1)	0	0	0
F1. Financiamiento con Fuente de Pago de Ingresos de Libre Disposición	0	0	0
G1. Amortización de la Deuda Pública con Gasto No Etiquetado	0	0	0
B1. Gasto No Etiquetado (sin incluir Amortización de la Deuda Pública)	6,500,000	1,562,214	1,546,306
C1. Remanentes de Ingresos de Libre Disposición aplicados en el periodo		0	0
V. Balance Presupuestario de Recursos Disponibles (V = A1 + A3.1 - B 1 + C1)	-704,255	1,440,464	1,408,180
VI. Balance Presupuestario de Recursos Disponibles sin Financiamiento Neto (VI = V - A3.1)	-704,255	1,440,464	1,408,180

Concepto	Estimado/ Aprobado	Devengado	Recaudado/ Pagado
A2. Transferencias Federales Etiquetadas	40,789,270	18,610,516	18,610,516
A3.2 Financiamiento Neto con Fuente de Pago de Transferencias Federales Etiquetadas (A3.2 = F2 - G2)	0	0	0
F2. Financiamiento con Fuente de Pago de Transferencias Federales Etiquetadas	0	0	0
G2. Amortización de la Deuda Pública con Gasto Etiquetado	0	0	0
B2. Gasto Etiquetado (sin incluir Amortización de la Deuda Pública)	40,085,015	17,089,242	16,845,042
C2. Remanentes de Transferencias Federales Etiquetadas aplicados en el periodo		0	0
VII. Balance Presupuestario de Recursos Etiquetados (VII = A2 + A3.2 - B2 + C2)	704,255	1,521,274	1,765,474
VIII. Balance Presupuestario de Recursos Etiquetados sin Financiamiento Neto (VIII = VII - A3.2)	704,255	1,521,274	1,765,474

**Instituto Tecnológico Superior de San Pedro de las Colonias**  
**Balance Presupuestario - LDF**  
**Del 01 de enero al 30 de junio de 2020 (b)**  
**(PESOS)**

Concepto (c)	Estimado/ Aprobado (d)	Devengado	Recaudado/ Pagado
<b>A. Ingresos Totales (A = A1+A2+A3)</b>	<b>46,585,015.00</b>	<b>21,613,195.00</b>	<b>21,565,003.00</b>
A1. Ingresos de Libre Disposición	5,795,745.00	3,002,679.00	2,954,487.00
A2. Transferencias Federales Etiquetadas	40,789,270.00	18,610,516.00	18,610,516.00
A3. Financiamiento Neto	0.00	0.00	0.00
<b>B. Egresos Presupuestarios<sup>1</sup> (B = B1+B2)</b>	<b>46,585,015.00</b>	<b>18,651,456.00</b>	<b>18,391,349.00</b>
B1. Gasto No Etiquetado (sin incluir Amortización de la Deuda Pública)	6,500,000.00	1,562,214.00	1,546,306.00
B2. Gasto Etiquetado (sin incluir Amortización de la Deuda Pública)	40,085,015.00	17,089,242.00	16,845,042.00
<b>C. Remanentes del Ejercicio Anterior (C = C1 + C2)</b>	<b>0.00</b>	<b>0.00</b>	<b>0.00</b>
C1. Remanentes de Ingresos de Libre Disposición aplicados en el periodo	0.00	0.00	0.00
C2. Remanentes de Transferencias Federales Etiquetadas aplicados en el periodo	0.00	0.00	0.00
<b>I. Balance Presupuestario (I = A – B + C)</b>	<b>0.00</b>	<b>2,961,739.00</b>	<b>3,173,654.00</b>
<b>II. Balance Presupuestario sin Financiamiento Neto (II = I - A3)</b>	<b>0.00</b>	<b>2,961,739.00</b>	<b>3,173,654.00</b>
<b>III. Balance Presupuestario sin Financiamiento Neto y sin Remanentes del Ejercicio Anterior (III= II - C)</b>	<b>0.00</b>	<b>2,961,739.00</b>	<b>3,173,654.00</b>

Concepto	Aprobado	Devengado	Pagado
<b>E. Intereses, Comisiones y Gastos de la Deuda (E = E1+E2)</b>	<b>0.00</b>	<b>0.00</b>	<b>0.00</b>
E1. Intereses, Comisiones y Gastos de la Deuda con Gasto No Etiquetado	0.00	0.00	0.00
E2. Intereses, Comisiones y Gastos de la Deuda con Gasto Etiquetado	0.00	0.00	0.00
<b>IV. Balance Primario (IV = III + E)</b>	<b>0.00</b>	<b>2,961,739.00</b>	<b>3,173,654.00</b>

Concepto	Estimado/ Aprobado	Devengado	Recaudado/ Pagado
<b>F. Financiamiento (F = F1 + F2)</b>	<b>0.00</b>	<b>0.00</b>	<b>0.00</b>
F1. Financiamiento con Fuente de Pago de Ingresos de Libre Disposición	0.00	0.00	0.00
F2. Financiamiento con Fuente de Pago de Transferencias Federales Etiquetadas	0.00	0.00	0.00
<b>G. Amortización de la Deuda (G = G1 + G2)</b>	<b>0.00</b>	<b>0.00</b>	<b>0.00</b>
G1. Amortización de la Deuda Pública con Gasto No Etiquetado	0.00	0.00	0.00
G2. Amortización de la Deuda Pública con Gasto Etiquetado	0.00	0.00	0.00
<b>A3. Financiamiento Neto (A3 = F – G)</b>	<b>0.00</b>	<b>0.00</b>	<b>0.00</b>

Concepto	Estimado/ Aprobado	Devengado	Recaudado/ Pagado
----------	-----------------------	-----------	----------------------

A1. Ingresos de Libre Disposición	5,795,745.00	3,002,679.00	2,954,487.00
A3.1 Financiamiento Neto con Fuente de Pago de Ingresos de Libre Disposición (A3.1 = F1 – G1)	0.00	0.00	0.00
F1. Financiamiento con Fuente de Pago de Ingresos de Libre Disposición	0.00	0.00	0.00
G1. Amortización de la Deuda Pública con Gasto No Etiquetado	0.00	0.00	0.00
B1. Gasto No Etiquetado (sin incluir Amortización de la Deuda Pública)	6,500,000.00	1,562,214.00	1,546,306.00
C1. Remanentes de Ingresos de Libre Disposición aplicados en el periodo	0.00	0.00	0.00
<b>V. Balance Presupuestario de Recursos Disponibles (V = A1 + A3.1 – B 1 + C1)</b>	<b>-704,255.00</b>	<b>1,440,464.00</b>	<b>1,408,180.00</b>
<b>VI. Balance Presupuestario de Recursos Disponibles sin Financiamiento Neto (VI = V – A3.1)</b>	<b>-704,255.00</b>	<b>1,440,464.00</b>	<b>1,408,180.00</b>

Concepto	Estimado/ Aprobado	Devengado	Recaudado/ Pagado
A2. Transferencias Federales Etiquetadas	40,789,270.00	18,610,516.00	18,610,516.00
A3.2 Financiamiento Neto con Fuente de Pago de Transferencias Federales Etiquetadas (A3.2 = F2 – G2)	0.00	0.00	0.00
F2. Financiamiento con Fuente de Pago de Transferencias Federales Etiquetadas	0.00	0.00	0.00
G2. Amortización de la Deuda Pública con Gasto Etiquetado	0.00	0.00	0.00
B2. Gasto Etiquetado (sin incluir Amortización de la Deuda Pública)	40,085,015.00	17,089,242.00	16,845,042.00
C2. Remanentes de Transferencias Federales Etiquetadas aplicados en el periodo	0.00	0.00	0.00
<b>VII. Balance Presupuestario de Recursos Etiquetados (VII = A2 + A3.2 – B2 + C2)</b>	<b>704,255.00</b>	<b>1,521,274.00</b>	<b>1,765,474.00</b>
<b>VIII. Balance Presupuestario de Recursos Etiquetados sin Financiamiento Neto (VIII = VII – A3.2)</b>	<b>704,255.00</b>	<b>1,521,274.00</b>	<b>1,765,474.00</b>

Instituto Tecnológico Superior de San Pedro, Coahuila (a)  
Estado Analítico de Ingresos Detallado - LDF  
Del 1 de Enero al 30 de Junio de 2020 (b)  
(PESOS)

Concepto (c)	Ingreso					Diferencia (e)
	Estimado (d)	Ampliaciones/ (Reducciones)	Modificado	Devengado	Recaudado	
Ingresos de Libre Disposición						
A. Impuestos			0			0
B. Cuotas y Aportaciones de Seguridad Social			0			0
C. Contribuciones de Mejoras			0			0
D. Derechos			0			0
E. Productos			0			0
F. Aprovechamientos	22,170	299,990	322,160	308,510	308,510	286,340
G. Ingresos por Ventas de Bienes y Prestación Servicios	5,773,575	258,986	6,032,561	2,694,169	2,645,977	-3,127,598
H. Participaciones						
(H=h1+h2+h3+h4+h5+h6+h7+h8+h9+h10+h11)	0	0	0	0	0	0
h1) Fondo General de Participaciones			0			0
h2) Fondo de Fomento Municipal			0			0
h3) Fondo de Fiscalización y Recaudación			0			0
h4) Fondo de Compensación			0			0
h5) Fondo de Extracción de Hidrocarburos			0			0
h6) Impuesto Especial Sobre Producción y Servicios			0			0
h7) 0.136% de la Recaudación Federal Participable			0			0
h8) 3.17% Sobre Extracción de Petróleo			0			0
h9) Gasolinas y Diésel			0			0
h10) Fondo del Impuesto Sobre la Renta			0			0
h11) Fondo de Estabilización de los Ingresos de las Entidades Federativas			0			0
I. Incentivos Derivados de la Colaboración Fiscal (I=i1+i2+i3+i4+i5)	0	0	0	0	0	0
i1) Tenencia o Uso de Vehículos			0			0
i2) Fondo de Compensación ISAN			0			0
i3) Impuesto Sobre Automóviles Nuevos			0			0
i4) Fondo de Compensación de Repecos-Intermedios			0			0
i5) Otros Incentivos Económicos			0			0
J. Transferencias y Asignaciones			0			0
K. Convenios	0	0	0	0	0	0
k1) Otros Convenios y Subsidios			0			0
L. Otros Ingresos de Libre Disposición (L=l1+l2)	0	0	0	0	0	0
l1) Participaciones en Ingresos Locales			0			0
l2) Otros Ingresos de Libre Disposición			0			0
I. Total de Ingresos de Libre Disposición (I=A+B+C+D+E+F+G+H+I+J+K+L)	5,795,745	558,976	6,354,721	3,002,679	2,954,487	-2,841,258
Ingresos Excedentes de Ingresos de Libre Disposición						
Transferencias Federales Etiquetadas						
A. Aportaciones (A=a1+a2+a3+a4+a5+a6+a7+a8)	0	0	0	0	0	0
a1) Fondo de Aportaciones para la Nómina Educativa y Gasto Operativo			0			0
a2) Fondo de Aportaciones para los Servicios de Salud			0			0
a3) Fondo de Aportaciones para la Infraestructura Social			0			0
a4) Fondo de Aportaciones para el Fortalecimiento de los Municipios y de las Demarcaciones Territoriales del Distrito Federal			0			0
a5) Fondo de Aportaciones Múltiples			0			0
a6) Fondo de Aportaciones para la Educación Tecnológica y de Adultos			0			0
a7) Fondo de Aportaciones para la Seguridad Pública de los Estados y del Distrito Federal			0			0
a8) Fondo de Aportaciones para el Fortalecimiento de las Entidades Federativas			0			0
B. Convenios (B=b1+b2+b3+b4)	40,789,270	0	40,789,270	18,610,516	18,610,516	-22,178,754
b1) Convenios de Protección Social en Salud			0			0
b2) Convenios de Descentralización			0			0
b3) Convenios de Reasignación			0			0
b4) Otros Convenios y Subsidios	40,789,270	0	40,789,270	18,610,516	18,610,516	-22,178,754
C. Fondos Distintos de Aportaciones (C=c1+c2)	0	0	0	0	0	0
c1) Fondo para Entidades Federativas y Municipios Productores de Hidrocarburos			0			0
c2) Fondo Minero			0			0
D. Transferencias, Asignaciones, Subsidios y Subvenciones,			0			0
y Pensiones y Jubilaciones			0			0
E. Otras Transferencias Federales Etiquetadas			0			0









Instituto Tecnológico Superior de San Pedro, Coahuila (a)  
 Estado Analítico del Ejercicio del Presupuesto de Egresos Detallado - LDF  
 Clasificación por Objeto del Gasto (Capítulo y Concepto)  
 Del 1 de Enero al 30 de Junio de 2020 (b)  
 (PESOS)

Concepto (c)	Egresos					Subejercicio (e)
	Aprobado (d)	Ampliaciones/ (Reducciones)	Modificado	Devengado	Pagado	
I. Gasto No Etiquetado (I=A+B+C+D+E+F+G+H+I)	6,500,000	-1,313,242	5,186,758	1,562,214	1,546,306	3,624,544
A. Servicios Personales (A=a1+a2+a3+a4+a5+a6+a7)	0	83,500	83,500	79,800	79,800	3,700
a1) Remuneraciones al Personal de Carácter Permanente			0			0
a2) Remuneraciones al Personal de Carácter Transitorio			0			0
a3) Remuneraciones Adicionales y Especiales			0			0
a4) Seguridad Social			0			0
a5) Otras Prestaciones Sociales y Económicas	0	83,500	83,500	79,800	79,800	3,700
a6) Previsiones			0			0
a7) Pago de Estímulos a Servidores Públicos			0			0
B. Materiales y Suministros (B=b1+b2+b3+b4+b5+b6+b7+b8+b9)	0	291,598	291,598	280,922	278,222	10,676
b1) Materiales de Administración, Emisión de Documentos y Artículos Oficiales	0	45,465	45,465	44,491	41,791	974
b2) Alimentos y Utensilios	0	8,875	8,875	8,856	8,856	19
b3) Materias Primas y Materiales de Producción y Comercialización	0	396	396	396	396	0
b4) Materiales y Artículos de Construcción y de Reparación	0	64,741	64,741	63,411	63,411	1,330
b5) Productos Químicos, Farmacéuticos y de Laboratorio	0	7,911	7,911	5,384	5,384	2,527
b6) Combustibles, Lubricantes y Aditivos	0	73,500	73,500	73,500	73,500	0
b7) Vestuario, Blancos, Prendas de Protección y Artículos Deportivos	0	51,416	51,416	47,063	47,063	4,353
b8) Materiales y Suministros Para Seguridad			0			0
b9) Herramientas, Refacciones y Accesorios Menores	0	39,294	39,294	37,822	37,822	1,473
C. Servicios Generales (C=c1+c2+c3+c4+c5+c6+c7+c8+c9)	0	717,576	717,576	688,487	675,279	29,089
c1) Servicios Básicos	0	18,214	18,214	17,125	17,125	1,089
c2) Servicios de Arrendamiento	0	22,100	22,100	19,720	19,720	2,380
c3) Servicios Profesionales, Científicos, Técnicos y Otros Servicios	0	337,121	337,121	330,539	330,539	6,582
c4) Servicios Financieros, Bancarios y Comerciales	0	12,919	12,919	12,713	12,713	206
c5) Servicios de Instalación, Reparación, Mantenimiento y Conservación	0	140,015	140,015	138,211	138,211	1,804
c6) Servicios de Comunicación Social y Publicidad	0	25,590	25,590	25,520	16,240	70
c7) Servicios de Traslado y Viáticos	0	4,995	4,995	12,008	12,008	-7,013
c8) Servicios Oficiales	0	156,622	156,622	132,651	128,723	23,972
c9) Otros Servicios Generales	0	0	0	0	0	0
D. Transferencias, Asignaciones, Subsidios y Otras Ayudas (D=d1+d2+d3+d4+d5+d6+d7+d8+d9)	500,000	124,989	624,989	196,369	196,369	428,621
d1) Transferencias Internas y Asignaciones al Sector Público			0			0
d2) Transferencias al Resto del Sector Público			0			0
d3) Subsidios y Subvenciones			0			0
d4) Ayudas Sociales	500,000	124,989	624,989	196,369	196,369	428,621
d5) Pensiones y Jubilaciones			0			0
d6) Transferencias a Fideicomisos, Mandatos y Otros Análogos			0			0
d7) Transferencias a la Seguridad Social			0			0
d8) Donativos			0			0
d9) Transferencias al Exterior			0			0
E. Bienes Muebles, Inmuebles e Intangibles (E=e1+e2+e3+e4+e5+e6+e7+e8+e9)	6,000,000	-2,530,905	3,469,095	316,637	316,637	3,152,458
e1) Mobiliario y Equipo de Administración	3,422,473	-1,509,215	1,913,258	145,974	145,974	1,767,284
e2) Mobiliario y Equipo Educativo y Recreativo	314,800	-6,748	308,052	60,191	60,191	247,861
e3) Equipo e Instrumental Médico y de Laboratorio			0			0
e4) Vehículos y Equipo de Transporte	950,000	-336,900	613,100	5,999	5,999	607,101
e5) Equipo de Defensa y Seguridad			0			0
e6) Maquinaria, Otros Equipos y Herramientas	868,200	-577,102	291,098	21,118	21,118	269,980
e7) Activos Biológicos	30,000	-12,675	17,325	0	0	17,325
e8) Bienes Inmuebles			0			0
e9) Activos Intangibles	414,527	-88,265	326,262	83,355	83,355	242,907
F. Inversión Pública (F=f1+f2+f3)	0	0	0	0	0	0
f1) Obra Pública en Bienes de Dominio Público			0			0
f2) Obra Pública en Bienes Propios			0			0
f3) Proyectos Productivos y Acciones de Fomento			0			0
G. Inversiones Financieras y Otras Provisiones (G=g1+g2+g3+g4+g5+g6+g7)	0	0	0	0	0	0
g1) Inversiones Para el Fomento de Actividades Productivas			0			0
g2) Acciones y Participaciones de Capital			0			0
g3) Compra de Títulos y Valores			0			0
g4) Concesión de Préstamos			0			0
g5) Inversiones en Fideicomisos, Mandatos y Otros Análogos			0			0
Fideicomiso de Desastres Naturales (Informativo)			0			0
g6) Otras Inversiones Financieras			0			0
g7) Provisiones para Contingencias y Otras Erogaciones Especiales			0			0
H. Participaciones y Aportaciones (H=h1+h2+h3)	0	0	0	0	0	0
h1) Participaciones			0			0
h2) Aportaciones			0			0
h3) Convenios			0			0
I. Deuda Pública (I=i1+i2+i3+i4+i5+i6+i7)	0	0	0	0	0	0
i1) Amortización de la Deuda Pública			0			0
i2) Intereses de la Deuda Pública			0			0
i3) Comisiones de la Deuda Pública			0			0
i4) Gastos de la Deuda Pública			0			0
i5) Costo por Coberturas			0			0
i6) Apoyos Financieros			0			0
i7) Adeudos de Ejercicios Fiscales Anteriores (ADEFAS)			0			0

Instituto Tecnológico Superior de San Pedro, Coahuila (a)  
 Estado Analítico del Ejercicio del Presupuesto de Egresos Detallado - LDF  
 Clasificación por Objeto del Gasto (Capítulo y Concepto)  
 Del 1 de Enero al 30 de Junio de 2020 (b)  
 (PESOS)

Concepto (c)	Egresos					Subejercicio (e)
	Aprobado (d)	Ampliaciones/ (Reducciones)	Modificado	Devengado	Pagado	
II. Gasto Etiquetado (II=A+B+C+D+E+F+G+H+I)	40,085,015	3,308,775	43,393,790	17,089,242	16,845,042	26,304,548
A. Servicios Personales (A=a1+a2+a3+a4+a5+a6+a7)	35,247,839	2,257,951	37,505,790	13,813,418	13,813,418	23,692,372
a1) Remuneraciones al Personal de Carácter Permanente	16,277,725	2,219,045	18,496,770	9,398,795	9,398,795	9,097,974
a2) Remuneraciones al Personal de Carácter Transitorio	2,350,150	-1,510,336	839,814	41,095	41,095	798,719
a3) Remuneraciones Adicionales y Especiales	6,049,804	1,253,900	7,303,704	1,802,966	1,802,966	5,500,738
a4) Seguridad Social	5,066,390	825,658	5,892,048	1,685,727	1,685,727	4,206,321
a5) Otras Prestaciones Sociales y Económicas	4,842,452	-515,816	4,326,637	884,835	884,835	3,441,802
a6) Previsiones			0			0
a7) Pago de Estímulos a Servidores Públicos	661,317	-14,500	646,817	0	0	646,817
B. Materiales y Suministros (B=b1+b2+b3+b4+b5+b6+b7+b8+b9)	1,451,153	560,507	2,011,660	1,265,817	1,165,392	745,843
b1) Materiales de Administración, Emisión de Documentos y Artículos Oficiales	630,588	91,049	721,637	326,116	316,005	395,520
b2) Alimentos y Utensilios	107,121	-77,939	29,182	4,271	4,271	24,911
b3) Materias Primas y Materiales de Producción y Comercialización	2,100	2,300	4,400	2,239	2,239	2,161
b4) Materiales y Artículos de Construcción y de Reparación	103,300	301,474	404,774	340,811	340,811	63,963
b5) Productos Químicos, Farmacéuticos y de Laboratorio	47,800	43,357	91,157	63,854	63,359	27,303
b6) Combustibles, Lubricantes y Aditivos	322,452	20,441	342,893	215,316	215,316	127,577
b7) Vestuario, Blancos, Prendas de Protección y Artículos Deportivos	161,340	64,054	225,394	176,910	87,091	48,484
b8) Materiales y Suministros Para Seguridad	0	14,970	14,970	13,804	13,804	1,166
b9) Herramientas, Refacciones y Accesorios Menores	76,453	100,801	177,254	122,495	122,495	54,758
C. Servicios Generales (C=c1+c2+c3+c4+c5+c6+c7+c8+c9)	3,386,023	486,817	3,872,840	2,010,006	1,866,232	1,862,833
c1) Servicios Básicos	583,180	-65,602	517,578	305,188	288,934	212,390
c2) Servicios de Arrendamiento	191,200		153,029	96,802	92,858	56,227
c3) Servicios Profesionales, Científicos, Técnicos y Otros Servicios	602,150	88,225	690,375	285,866	285,866	404,509
c4) Servicios Financieros, Bancarios y Comerciales	177,000	-13,880	163,120	20,268	20,268	142,852
c5) Servicios de Instalación, Reparación, Mantenimiento y Conservación	187,700	362,764	550,464	515,220	515,220	35,244
c6) Servicios de Comunicación Social y Publicidad	115,600	138,780	254,380	226,696	152,410	27,684
c7) Servicios de Traslado y Viáticos	1,007,993	-150,044	857,949	176,828	176,828	681,121
c8) Servicios Oficiales	273,200	76,532	349,732	167,961	118,671	181,771
c9) Otros Servicios Generales	248,000	88,213	336,213	215,177	215,177	121,036
D. Transferencias, Asignaciones, Subsidios y Otras Ayudas (D=d1+d2+d3+d4+d5+d6+d7+d8+d9)	0	3,500	3,500	0	0	3,500
d1) Transferencias Internas y Asignaciones al Sector Público			0			0
d2) Transferencias al Resto del Sector Público			0			0
d3) Subsidios y Subvenciones			0			0
d4) Ayudas Sociales	0	3,500	3,500	0	0	3,500
d5) Pensiones y Jubilaciones			0			0
d6) Transferencias a Fideicomisos, Mandatos y Otros Análogos			0			0
d7) Transferencias a la Seguridad Social			0			0
d8) Donativos			0			0
d9) Transferencias al Exterior			0			0
E. Bienes Muebles, Inmuebles e Intangibles (E=e1+e2+e3+e4+e5+e6+e7+e8+e9)	0	0	0	0	0	0
e1) Mobiliario y Equipo de Administración			0			0
e2) Mobiliario y Equipo Educativo y Recreativo			0			0
e3) Equipo e Instrumental Médico y de Laboratorio			0			0
e4) Vehículos y Equipo de Transporte			0			0
e5) Equipo de Defensa y Seguridad			0			0
e6) Maquinaria, Otros Equipos y Herramientas			0			0
e7) Activos Biológicos			0			0
e8) Bienes Inmuebles			0			0
e9) Activos Intangibles			0			0
F. Inversión Pública (F=f1+f2+f3)	0	0	0	0	0	0
f1) Obra Pública en Bienes de Dominio Público			0			0
f2) Obra Pública en Bienes Propios			0			0
f3) Proyectos Productivos y Acciones de Fomento			0			0
G. Inversiones Financieras y Otras Provisiones (G=g1+g2+g3+g4+g5+g6+g7)	0	0	0	0	0	0
g1) Inversiones Para el Fomento de Actividades Productivas			0			0
g2) Acciones y Participaciones de Capital			0			0
g3) Compra de Títulos y Valores			0			0
g4) Concesión de Préstamos			0			0
g5) Inversiones en Fideicomisos, Mandatos y Otros Análogos			0			0
g6) Fideicomiso de Desastres Naturales (Informativo)			0			0
g7) Otras Inversiones Financieras			0			0
g7) Provisiones para Contingencias y Otras Erogaciones Especiales			0			0
H. Participaciones y Aportaciones (H=h1+h2+h3)	0	0	0	0	0	0
h1) Participaciones			0			0
h2) Aportaciones			0			0
h3) Convenios			0			0
I. Deuda Pública (I=i1+i2+i3+i4+i5+i6+i7)	0	0	0	0	0	0
i1) Amortización de la Deuda Pública			0			0
i2) Intereses de la Deuda Pública			0			0
i3) Comisiones de la Deuda Pública			0			0
i4) Gastos de la Deuda Pública			0			0
i5) Costo por Coberturas			0			0
i6) Apoyos Financieros			0			0
i7) Adeudos de Ejercicios Fiscales Anteriores (ADEFAS)			0			0
III. Total de Egresos (III = I + II)	46,585,015	1,995,533	48,580,548	18,651,456	18,391,349	29,929,092





G. Inversiones Financieras y Otras Provisiones (G=g1+g2+g3+g4+g5+g6+g7)	0.00	0.00	0.00	0.00	0.00	0.00
g1) Inversiones Para el Fomento de Actividades Productivas	0.00	0.00	0.00	0.00	0.00	0.00
g2) Acciones y Participaciones de Capital	0.00	0.00	0.00	0.00	0.00	0.00
g3) Compra de Títulos y Valores	0.00	0.00	0.00	0.00	0.00	0.00
g4) Concesión de Préstamos	0.00	0.00	0.00	0.00	0.00	0.00
g5) Inversiones en Fideicomisos, Mandatos y Otros Análogos	0.00	0.00	0.00	0.00	0.00	0.00
Fideicomiso de Desastres Naturales (Informativo)	0.00	0.00	0.00	0.00	0.00	0.00
g6) Otras Inversiones Financieras	0.00	0.00	0.00	0.00	0.00	0.00
g7) Provisiones para Contingencias y Otras Erogaciones Especiales	0.00	0.00	0.00	0.00	0.00	0.00
H. Participaciones y Aportaciones (H=h1+h2+h3)	0.00	0.00	0.00	0.00	0.00	0.00
h1) Participaciones	0.00	0.00	0.00	0.00	0.00	0.00
h2) Aportaciones	0.00	0.00	0.00	0.00	0.00	0.00
h3) Convenios	0.00	0.00	0.00	0.00	0.00	0.00
I. Deuda Pública (I=i1+i2+i3+i4+i5+i6+i7)	0.00	0.00	0.00	0.00	0.00	0.00
i1) Amortización de la Deuda Pública	0.00	0.00	0.00	0.00	0.00	0.00
i2) Intereses de la Deuda Pública	0.00	0.00	0.00	0.00	0.00	0.00
i3) Comisiones de la Deuda Pública	0.00	0.00	0.00	0.00	0.00	0.00
i4) Gastos de la Deuda Pública	0.00	0.00	0.00	0.00	0.00	0.00
i5) Costo por Coberturas	0.00	0.00	0.00	0.00	0.00	0.00
i6) Apoyos Financieros	0.00	0.00	0.00	0.00	0.00	0.00
i7) Adeudos de Ejercicios Fiscales Anteriores (ADEFAS)	0.00	0.00	0.00	0.00	0.00	0.00
<b>III. Total de Egresos (III = I + II)</b>	<b>46,585,015.00</b>	<b>1,995,533.00</b>	<b>48,580,548.00</b>	<b>18,651,456.00</b>	<b>18,391,349.00</b>	<b>29,929,092.00</b>

Instituto Tecnológico Superior de San Pedro, Coahuila (a)  
Estado Analítico del Ejercicio del Presupuesto de Egresos Detallado - LDF  
Clasificación Administrativa  
Del 1 de Enero al 30 de Junio de 2020 (b)  
(PESOS)

Concepto (c)	Egresos					Subejercicio (e)
	Aprobado (d)	Ampliaciones/ (Reducciones)	Modificado	Devengado	Pagado	
I. Gasto No Etiquetado (I=A+B+C+D+E+F+G+H)	6,500,000	-1,313,242	5,186,758	1,562,214	1,546,306	3,624,544
DIRECCION GENERAL	0	64,480	64,480	62,332	62,332	2,148
DIRECCION DE PLANEACIÓN Y VINCULACIÓN	86,199	-66,864	19,335	1,962	1,962	17,373
SUBDIRECCION DE ADMINISTRACION Y FINANZAS	240,000	-44,754	195,246	17,141	17,141	178,106
DEPARTAMENTO DE RECURSOS FINANCIEROS Y HUMANOS	869,000	-552,387	316,613	263,243	263,243	53,370
DEPARTAMENTO DE REC. MATERIALES Y SERVICIOS GENERALES	1,120,000	-223,118	896,882	190,481	190,481	706,402
DEPARTAMENTO DE CENTRO DE COMPUTO Y MANTENIMIENTO	1,139,000	-355,800	783,200	386,912	386,912	396,287
CONTABILIDAD Y FINANZAS	0	255,093	255,093	55,643	55,643	199,450
SUBDIRECCION ACADEMICA	616,479	40,182	656,661	227,699	227,699	428,962
DIVISION DE INGENIERIA EN SISTEMAS COMPUTACIONALES	65,525	3,860	69,385	3,049	3,049	66,336
DIVISION DE INGENIERIA INDUSTRIAL	300,097	-75,000	225,097	0	0	225,097
DIVISION DE ING EN GESTION EMPRESARIAL	60,000	-14,000	46,000	19,528	19,528	26,472
DEPARTAMENTO DE DESARROLLO ACADEMICO	237,037	1,371	238,408	97,649	97,649	140,759
DEPTO. DE INNOVACION E INVESTIGACION TECNOLÓGICA	165,000	-46,304	118,696	3,301	601	115,395
DIVISION DE INGENIERIA EN LOGISTICA	21,804	-4,200	17,604	0	0	17,604
SERVICIOS ESCOLARES	160,000	655	160,655	86,743	86,743	73,912
SUBDIRECCION DE PLANEACION	127,600	-22,928	104,672	358	358	104,314
CENTRO DE INFORMACION	387,476	0	387,476	0	0	387,476
DEPARTAMENTO DE PLANEACION Y CALIDAD	70,564	29,149	99,713	45,655	45,655	54,058
SUBDIRECCION DE VINCULACIÓN	820,811	-302,676	518,135	96,566	83,358	421,569
TRANSPARENCIA	13,408	0	13,408	3,955	3,955	9,453
II. Gasto Etiquetado (II=A+B+C+D+E+F+G+H)	40,085,015	3,308,775	43,393,790	17,089,242	16,845,042	26,304,548
DIRECCION GENERAL	170,000	-4,025	165,975	62,002	62,002	103,973
DIRECCION DE PLANEACIÓN Y VINCULACIÓN	11,801	1,627	13,428	8,284	8,284	5,144
SUBDIRECCION DE ADMINISTRACION Y FINANZAS	210,000	-18,724	191,276	34,535	34,535	156,741
DEPARTAMENTO DE RECURSOS FINANCIEROS Y HUMANOS	35,778,839	2,259,695	38,038,534	14,166,303	14,165,636	23,872,231
DEPARTAMENTO DE REC. MATERIALES Y SERVICIOS GENERALES	1,280,000	318,540	1,598,540	1,074,127	974,143	524,413
DEPARTAMENTO DE CENTRO DE COMPUTO Y MANTENIMIENTO	561,000	605,460	1,166,460	991,485	990,990	174,975
CONTABILIDAD Y FINANZAS	0	97,577	97,577	53,516	53,516	44,061
SUBDIRECCION ACADEMICA	216,521	46,618	263,139	127,176	127,176	135,963
DIVISION DE INGENIERIA EN SISTEMAS COMPUTACIONALES	284,475	-43,860	240,615	17,669	13,725	222,946
DIVISION DE INGENIERIA INDUSTRIAL	99,903	0	99,903	5,831	5,831	94,072
DIVISION DE ING EN GESTION EMPRESARIAL	140,000	-32,000	108,000	4,138	4,138	103,862
DEPARTAMENTO DE DESARROLLO ACADEMICO	112,963	-25,800	87,163	0	0	87,163
DEPTO. DE INNOVACION E INVESTIGACION TECNOLÓGICA	85,000	83,104	168,104	75,888	75,888	92,216
DIVISION DE INGENIERIA EN LOGISTICA	98,196	-17,082	81,114	19,336	19,336	61,778
SERVICIOS ESCOLARES	190,000	-7,500	182,500	17,654	17,654	164,846
SUBDIRECCION DE PLANEACION	75,400	12,836	88,236	25,592	25,592	62,644
CENTRO DE INFORMACION	110,000	0	110,000	0	0	110,000
DEPARTAMENTO DE PLANEACION Y CALIDAD	189,436	-27,449	161,987	79,314	79,314	82,673
SUBDIRECCION DE VINCULACIÓN	429,889	59,757	489,646	326,391	187,282	163,255
TRANSPARENCIA	41,592	0	41,592	0	0	41,592
III. Total de Egresos (III = I + II)	46,585,015	1,995,533	48,580,548	18,651,456	18,391,349	29,929,092















---

**Instituto Tecnológico Superior de las Colonias**  
**Estado Analítico del Ejercicio del Presupuesto de Egresos Detallado - LDF**  
**Clasificación Administrativa**  
**Del 01 de enero al 30 de junio de 2020 (b)**  
**(PESOS)**

Concepto (c)	Egresos					Subejercicio (e)
	Aprobado (d)	Ampliaciones/ (Reducciones)	Modificado	Devengado	Pagado	
<b>I. Gasto No Etiquetado (I=A+B+C+D+E+F+G+H)</b>	<b>6,500,000.00</b>	<b>-1,313,242.00</b>	<b>5,186,758.00</b>	<b>1,562,214.00</b>	<b>1,546,306.00</b>	<b>3,624,544.00</b>
DIRECCION GENERAL	0.00	64,479.65	64,479.65	62,331.59	62,331.59	2,148.06
DIRECCION DE PLANEACIÓN Y VINCULACIÓN	86,199.00	-66,864.40	19,334.60	1,962.00	1,962.00	17,372.60
SUBDIRECCION DE ADMINISTRACION Y FINANZAS	240,000.00	-44,753.77	195,246.23	17,140.63	17,140.63	178,105.60
DEPARTAMENTO DE RECURSOS FINANCIEROS Y HUMANOS	869,000.00	-552,387.28	316,612.72	263,243.06	263,243.06	53,369.66
DEPARTAMENTO DE REC. MATERIALES Y SERVICIOS GENERALES	1,120,000.00	-223,117.68	896,882.32	190,480.50	190,480.50	706,401.82
DEPARTAMENTO DE CENTRO DE COMPUTO Y MANTENIMIENTO	1,139,000.00	-355,800.20	783,199.80	386,912.41	386,912.41	396,287.39
CONTABILIDAD Y FINANZAS	0.00	255,093.00	255,093.00	55,642.80	55,642.80	199,450.20
SUBDIRECCION ACADEMICA	616,479.00	40,182.00	656,661.00	227,698.71	227,698.71	428,962.29
DIVISION DE INGENIERIA EN SISTEMAS COMPUTACIONALES	65,525.00	3,860.00	69,385.00	3,049.01	3,049.01	66,335.99
DIVISION DE INGENIERIA INDUSTRIAL	300,097.00	-75,000.00	225,097.00	0.00	0.00	225,097.00
DIVISION DE ING EN GESTION EMPRESARIAL	60,000.00	-14,000.00	46,000.00	19,528.02	19,528.02	26,471.98
DEPARTAMENTO DE DESARROLLO ACADEMICO	237,037.00	1,371.00	238,408.00	97,648.77	97,648.77	140,759.23
DEPTO. DE INNOVACION E INVESTIGACION TECNOLOGICA	165,000.00	-46,304.00	118,696.00	3,300.94	600.94	115,395.06
DIVISION DE INGENIERIA EN LOGISTICA	21,804.00	-4,200.00	17,604.00	0.00	0.00	17,604.00
SERVICIOS ESCOLARES	160,000.00	655.00	160,655.00	86,742.61	86,742.61	73,912.39
SUBDIRECCION DE PLANEACION	127,600.00	-22,928.00	104,672.00	358.00	358.00	104,314.00
CENTRO DE INFORMACION	387,476.00	0.00	387,476.00	0.00	0.00	387,476.00
DEPARTAMENTO DE PLANEACION Y CALIDAD	70,564.00	29,149.00	99,713.00	45,654.75	45,654.75	54,058.25
SUBDIRECCIÓN DE VINCULACIÓN	820,811.00	-302,676.00	518,135.00	96,566.03	83,358.03	421,568.97
TRANSPARENCIA	13,408.00	0.00	13,408.00	3,954.54	3,954.54	9,453.46
<b>II. Gasto Etiquetado (II=A+B+C+D+E+F+G+H)</b>	<b>40,085,015.00</b>	<b>3,308,775.00</b>	<b>43,393,790.00</b>	<b>17,089,242.00</b>	<b>16,845,042.00</b>	<b>26,304,548.00</b>
DIRECCION GENERAL	170,000.00	-4,025.00	165,975.00	62,002.13	62,002.13	103,972.87
DIRECCION DE PLANEACIÓN Y VINCULACIÓN	11,801.00	1,627.00	13,428.00	8,284.40	8,284.40	5,143.60
SUBDIRECCION DE ADMINISTRACION Y FINANZAS	210,000.00	-18,724.00	191,276.00	34,535.39	34,535.39	156,740.61
DEPARTAMENTO DE RECURSOS FINANCIEROS Y HUMANOS	35,778,839.00	2,259,695.04	38,038,534.04	14,166,303.02	14,165,636.02	23,872,231.02
DEPARTAMENTO DE REC. MATERIALES Y SERVICIOS GENERALES	1,280,000.00	318,540.00	1,598,540.00	1,074,127.07	974,142.65	524,412.93
DEPARTAMENTO DE CENTRO DE COMPUTO Y MANTENIMIENTO	561,000.00	605,460.00	1,166,460.00	991,485.42	990,990.42	174,974.58
CONTABILIDAD Y FINANZAS	0.00	97,577.24	97,577.24	53,516.12	53,516.12	44,061.12
SUBDIRECCION ACADEMICA	216,521.00	46,618.00	263,139.00	127,176.45	127,176.45	135,962.55
DIVISION DE INGENIERIA EN SISTEMAS COMPUTACIONALES	284,475.00	-43,860.00	240,615.00	17,668.68	13,724.68	222,946.32
DIVISION DE INGENIERIA INDUSTRIAL	99,903.00	0.00	99,903.00	5,831.29	5,831.29	94,071.71
DIVISION DE ING EN GESTION EMPRESARIAL	140,000.00	-32,000.00	108,000.00	4,137.76	4,137.76	103,862.24
DEPARTAMENTO DE DESARROLLO ACADEMICO	112,963.00	-25,800.00	87,163.00	0.00	0.00	87,163.00
DEPTO. DE INNOVACION E INVESTIGACION TECNOLOGICA	85,000.00	83,104.00	168,104.00	75,887.52	75,887.52	92,216.48
DIVISION DE INGENIERIA EN LOGISTICA	98,196.00	-17,082.00	81,114.00	19,335.54	19,335.54	61,778.46
SERVICIOS ESCOLARES	190,000.00	-7,500.00	182,500.00	17,654.37	17,654.37	164,845.63
SUBDIRECCION DE PLANEACION	75,400.00	12,836.00	88,236.00	25,591.54	25,591.54	62,644.46
CENTRO DE INFORMACION	110,000.00	0.00	110,000.00	0.00	0.00	110,000.00
DEPARTAMENTO DE PLANEACION Y CALIDAD	189,436.00	-27,449.00	161,987.00	79,313.80	79,313.80	82,673.20
SUBDIRECCIÓN DE VINCULACIÓN	429,889.00	59,757.40	489,646.40	326,391.07	187,282.27	163,255.33
TRANSPARENCIA	41,592.00	0.00	41,592.00	0.00	0.00	41,592.00



III. Total de Egresos (III = I + II)	46,585,015.00	1,995,533.00	48,580,548.00	18,651,456.00	18,391,349.00	29,929,092.00
--------------------------------------	---------------	--------------	---------------	---------------	---------------	---------------

Instituto Tecnológico Superior de San Pedro, Coahuila (a)  
Estado Analítico del Ejercicio del Presupuesto de Egresos Detallado - LDF  
Clasificación Funcional (Finalidad y Función)  
Del 1 de Enero al 30 de Junio de 2020 (b)  
(PESOS)

Concepto (c)	Egresos					Subejercicio (e)
	Aprobado (d)	Ampliaciones/ (Reducciones)	Modificado	Devengado	Pagado	
I. Gasto No Etiquetado (I=A+B+C+D)	6,500,000	-1,313,242	5,186,758	1,562,214	1,546,306	3,624,544
A. Gobierno (A=a1+a2+a3+a4+a5+a6+a7+a8)	0	0	0	0	0	0
a1) Legislación			0			0
a2) Justicia			0			0
a3) Coordinación de la Política de Gobierno			0			0
a4) Relaciones Exteriores			0			0
a5) Asuntos Financieros y Hacendarios			0			0
a6) Seguridad Nacional			0			0
a7) Asuntos de Orden Público y de Seguridad Interior			0			0
a8) Otros Servicios Generales			0			0
B. Desarrollo Social (B=b1+b2+b3+b4+b5+b6+b7)	6,500,000	-1,313,242	5,186,758	1,562,214	1,546,306	3,624,544
b1) Protección Ambiental			0			0
b2) Vivienda y Servicios a la Comunidad			0			0
b3) Salud			0			0
b4) Recreación, Cultura y Otras Manifestaciones Sociales			0			0
b5) Educación	6,500,000	-1,313,242	5,186,758	1,562,214	1,546,306	3,624,544
b6) Protección Social			0			0
b7) Otros Asuntos Sociales			0			0
C. Desarrollo Económico (C=c1+c2+c3+c4+c5+c6+c7+c8+c9)	0	0	0	0	0	0
c1) Asuntos Económicos, Comerciales y Laborales en General			0			0
c2) Agropecuaria, Silvicultura, Pesca y Caza			0			0
c3) Combustibles y Energía			0			0
c4) Minería, Manufacturas y Construcción			0			0
c5) Transporte			0			0
c6) Comunicaciones			0			0
c7) Turismo			0			0
c8) Ciencia, Tecnología e Innovación			0			0
c9) Otras Industrias y Otros Asuntos Económicos			0			0
D. Otras No Clasificadas en Funciones Anteriores (D=d1+d2+d3+d4)	0	0	0	0	0	0
d1) Transacciones de la Deuda Pública / Costo Financiero de la Deuda			0			0
d2) Transferencias, Participaciones y Aportaciones Entre Diferentes Niveles y Ordenes de Gobierno			0			0
d3) Saneamiento del Sistema Financiero			0			0
d4) Adeudos de Ejercicios Fiscales Anteriores			0			0
II. Gasto Etiquetado (II=A+B+C+D)	40,085,015	3,308,775	43,393,790	17,089,242	16,845,042	26,304,548
A. Gobierno (A=a1+a2+a3+a4+a5+a6+a7+a8)	0	0	0	0	0	0
a1) Legislación			0			0
a2) Justicia			0			0
a3) Coordinación de la Política de Gobierno			0			0
a4) Relaciones Exteriores			0			0
a5) Asuntos Financieros y Hacendarios			0			0
a6) Seguridad Nacional			0			0
a7) Asuntos de Orden Público y de Seguridad Interior			0			0
a8) Otros Servicios Generales			0			0
B. Desarrollo Social (B=b1+b2+b3+b4+b5+b6+b7)	40,085,015	3,308,775	43,393,790	17,089,242	16,845,042	26,304,548
b1) Protección Ambiental			0			0
b2) Vivienda y Servicios a la Comunidad			0			0
b3) Salud			0			0
b4) Recreación, Cultura y Otras Manifestaciones Sociales			0			0
b5) Educación	40,085,015	3,308,775	43,393,790	17,089,242	16,845,042	26,304,548
b6) Protección Social			0			0
b7) Otros Asuntos Sociales			0			0
C. Desarrollo Económico (C=c1+c2+c3+c4+c5+c6+c7+c8+c9)	0	0	0	0	0	0
c1) Asuntos Económicos, Comerciales y Laborales en General			0			0
c2) Agropecuaria, Silvicultura, Pesca y Caza			0			0
c3) Combustibles y Energía			0			0
c4) Minería, Manufacturas y Construcción			0			0
c5) Transporte			0			0
c6) Comunicaciones			0			0
c7) Turismo			0			0
c8) Ciencia, Tecnología e Innovación			0			0
c9) Otras Industrias y Otros Asuntos Económicos			0			0

Instituto Tecnológico Superior de San Pedro, Coahuila (a)  
 Estado Analítico del Ejercicio del Presupuesto de Egresos Detallado - LDF  
 Clasificación Funcional (Finalidad y Función)  
 Del 1 de Enero al 30 de Junio de 2020 (b)  
 (PESOS)

Concepto (c)	Egresos					Subejercicio (e)
	Aprobado (d)	Ampliaciones/ (Reducciones)	Modificado	Devengado	Pagado	
D. Otras No Clasificadas en Funciones Anteriores (D=d1+d2+d3+d4)	0	0	0	0	0	0
d1) Transacciones de la Deuda Publica / Costo Financiero de la Deuda			0			0
d2) Transferencias, Participaciones y Aportaciones Entre Diferentes Niveles y Ordenes de Gobierno			0			0
d3) Saneamiento del Sistema Financiero			0			0
d4) Adeudos de Ejercicios Fiscales Anteriores			0			0
III. Total de Egresos (III = I + II)	46,585,015	1,995,533	48,580,548	18,651,456	18,391,349	29,929,092



c1) Asuntos Económicos, Comerciales y Laborales en General	0.00	0.00	0.00	0.00	0.00	0.00
c2) Agropecuaria, Silvicultura, Pesca y Caza	0.00	0.00	0.00	0.00	0.00	0.00
c3) Combustibles y Energía	0.00	0.00	0.00	0.00	0.00	0.00
c4) Minería, Manufacturas y Construcción	0.00	0.00	0.00	0.00	0.00	0.00
c5) Transporte	0.00	0.00	0.00	0.00	0.00	0.00
c6) Comunicaciones	0.00	0.00	0.00	0.00	0.00	0.00
c7) Turismo	0.00	0.00	0.00	0.00	0.00	0.00
c8) Ciencia, Tecnología e Innovación	0.00	0.00	0.00	0.00	0.00	0.00
c9) Otras Industrias y Otros Asuntos Económicos	0.00	0.00	0.00	0.00	0.00	0.00
<b>D. Otras No Clasificadas en Funciones Anteriores (D=d1+d2+d3+d4)</b>	<b>0.00</b>	<b>0.00</b>	<b>0.00</b>	<b>0.00</b>	<b>0.00</b>	<b>0.00</b>
d1) Transacciones de la Deuda Publica / Costo Financiero de la Deuda	0.00	0.00	0.00	0.00	0.00	0.00
d2) Transferencias, Participaciones y Aportaciones Entre Diferentes Niveles y Ordenes de Gobierno	0.00	0.00	0.00	0.00	0.00	0.00
d3) Saneamiento del Sistema Financiero	0.00	0.00	0.00	0.00	0.00	0.00
d4) Adeudos de Ejercicios Fiscales Anteriores	0.00	0.00	0.00	0.00	0.00	0.00
<b>III. Total de Egresos (III = I + II)</b>	<b>46,585,015.00</b>	<b>1,995,533.00</b>	<b>48,580,548.00</b>	<b>18,651,456.00</b>	<b>18,391,349.00</b>	<b>29,929,092.00</b>

Instituto Tecnológico Superior de San Pedro de las Colonias  
"2020, Año del Centenario Luctuoso de Venustiano Carranza, el Varón de Cuatrociénegas"

San Pedro, Coahuila de Zaragoza a 14 de julio de 2020

## **V) INFORMACIÓN DERIVADA DE LA LEY DE DISCIPLINA FINANCIERA DE LAS ENTIDADES FEDERATIVAS Y LOS MUNICIPIOS.**

J) El Poder Ejecutivo a través de la Secretaría de Finanzas, reportará en los términos del artículo 6 de la Ley de Disciplina Financiera de las Entidades Federativas y los Municipios, el avance de las acciones, hasta en tanto se recupere el presupuesto sostenible de recursos disponibles.

Se informa que este formato no aplica para este Instituto.



TECNOLÓGICO  
NACIONAL DE MÉXICO®



Instituto Tecnológico Superior de San Pedro de las Colonias  
"2020, Año del Centenario Luctuoso de Venustiano Carranza, el Varón de Cuatrociénegas"

San Pedro, Coahuila de Zaragoza a 14 de julio de 2020

## **V) INFORMACIÓN DERIVADA DE LA LEY DE DISCIPLINA FINANCIERA DE LAS ENTIDADES FEDERATIVAS Y LOS MUNICIPIOS.**

Informar la fuente de los ingresos con la que se haya pagado el nuevo gasto (aumento o creación de gasto del presupuesto de egresos), distinguiendo el gasto etiquetado y no etiquetado.

Se informa que este formato no aplica para este Instituto.



**EDUCACIÓN**  
SECRETARÍA DE EDUCACIÓN PÚBLICA

Calz. del Tecnológico No. 53, Col. el Tecnológico, San Pedro, Coahuila C.P. 27800  
Tel: (872) 772 8807 email: [direccion@tecsanpedro.edu.mx](mailto:direccion@tecsanpedro.edu.mx)  
[www.tecnm.mx](http://www.tecnm.mx) | [www.tecsanpedro.edu.mx](http://www.tecsanpedro.edu.mx)





TECNOLÓGICO  
NACIONAL DE MÉXICO®



Instituto Tecnológico Superior de San Pedro de las Colonias  
“2020, Año del Centenario Luctuoso de Venustiano Carranza, el Varón de Cuatrociénegas”

San Pedro, Coahuila de Zaragoza a 14 de julio de 2020

## **V) INFORMACIÓN DERIVADA DE LA LEY DE DISCIPLINA FINANCIERA DE LAS ENTIDADES FEDERATIVAS Y LOS MUNICIPIOS.**

La información relativa al cumplimiento de los convenios celebrados con la Secretaría de Hacienda y Crédito Público, en términos del Capítulo IV de la Ley de Disciplina Financiera de las Entidades Federativas y los Municipios.

Se informa que este formato no aplica, el Instituto no cuenta con convenios celebrados con la Secretaría de hacienda y Crédito Público.



**EDUCACIÓN**  
SECRETARÍA DE EDUCACIÓN PÚBLICA

Calz. del Tecnológico No. 53, Col. el Tecnológico, San Pedro, Coahuila C.P. 27800  
Tel: (872) 772 8807 email: direccion@tecsanpedro.edu.mx  
www.tecnm.mx | www.tecsanpedro.edu.mx

**¡Fuerte,  
Coahuila) es!**